

발간등록번호

11-1052000-100008-10

www.mpb.go.kr

2024 회계연도 한국통합재정수지

Ministry of Planning and Budget 2026



기획예산처

2024 회계연도 한국통합재정수지

본 「2024회계연도 한국통합재정수지」의 내용 중 의문이 있거나 의견이 있는 사항에 대해서는 기획예산처 지속가능재정과로 연락하여 주시기 바랍니다.

- 기 획 예 산 처 재정혁신정책관 임영진
지속가능재정과장 오현경
담 당 자 소재찬 (altria@korea.kr)
김혜린 (hyerin9898@korea.kr)
- (우편번호 30110) 세종특별자치시 다솜2로 94, 5동 기획예산처
기획예산처 재정혁신정책관 지속가능재정과(538호)
- (전화) 044-214-1833, 044-214-1834
(팩스) 044-214-3809

※ 「한국통합재정수지」는 국가재정법 제9조(재정정보의 공표) 제1항에 의거하여 매년 발간하고 있습니다.

목 차

제1장 통합재정수지 개요	1
I. 통합재정의 도입 배경	4
II. '86 GFS에 따른 통합재정 기본 구조	5
III. 관리재정수지	18
IV. 「1986년 GFS」와 「2001년 GFS」 비교	20
제2장 2024년도 중앙정부 결산 통합재정수지	39
I. 2024년도 중앙정부 결산 통합재정수지 분석	41
1. 통합재정수지	41
2. 통합재정수입	43
3. 통합재정지출	43
4. 예산 대비 비교	45
II. 2024년도 중앙정부 결산 통합재정수지 통계	47
1. 2024 중앙정부 통합재정수지	48
2. 2024 중앙정부 회계별 수입·지출 규모	50
3. 2024 중앙정부 수입의 경제적 분류	68
4. 2024 중앙정부 지출 및 순 용자의 경제적 분류	78
5. 2024 중앙정부 지출 및 순 용자의 기능적 분류	82
6. 기타 통계	90

제3장 중앙정부 월별·연도별 결산 통합재정수지	97
I. 재정 통계 추이 분석	99
1. 재정 수지	99
2. 재정 규모	100
3. 기능별 분류 추이	101
II. 중앙정부 월별·연도별 결산 통합재정수지 통계	103
1. 중앙정부 월별 통합재정수지	104
2. 중앙정부 연도별 통합재정수지	144
3. 중앙정부 연도별 수입의 경제적 분류	146
4. 중앙정부 지출 및 순 용자의 경제적 분류	158
5. 중앙정부 지출 및 순 용자의 기능적 분류	164
제4장 2024년도 일반정부 결산 재정수지	173
I. 개요	175
II. 2024년도 일반정부 결산 재정수지 분석	176
1. 일반정부 재정수지	176
2. 일반정부 수입	176
3. 일반정부 지출	177
4. 일반정부 자산과 부채	177
III. 2024년도 일반정부 결산 재정수지 통계	183
1. 2024 일반정부 정부운영표	184
2. 2024 일반정부 수익 명세	186
3. 2024 일반정부 비용 명세	194
4. 2024 일반정부 거래 명세	198
5. 2024 일반정부 거래외 명세	202
6. 2024 일반정부 재정상태표	206

제 1 장

통합재정수지 개요

제1장 통합재정수지 개요

- 우리나라는 1979년 이후 IMF의「정부재정통계편람(A Manual on Government Finance Statistics, GFS)」에 따라 통합재정수지를 산출
 - 당초에는 연도별로 작성하여 왔으나 1994년부터는 분기별로, 1999년 7월부터는 월별로 통합재정수지를 작성
- '86 GFS 기준에 따른 재정 통계는 금융 활동을 제외하고 재정 기능과 직접 관련된 거래만 포함
 - 현금주의 회계 기준에 따라 중앙정부(금융성·외국환평형기금 제외) 부문 통합재정수지를 작성
- '01 GFS 기준에 따른 재정 통계는 제도 단위를 기초로 일반정부 부문이 수행하는 모든 활동을 포함(금융 활동 포함)
 - 회계 기준을 발생주의로 전환하고, 제도 단위의 시장성 여부에 따라 정부 포괄 범위를 설정(비영리 공공 기관 포함)하여 작성
- 통합재정은 재정 규모 및 재정 수지를 파악하여 국가 재정 운영의 건전성을 판단하고 재정 정책의 기본 방향을 수립하는 자료로 활용

I. 통합재정의 도입 배경

- 현대 국가의 국민경제에서 정부의 재정 활동이 차지하는 비중은 매우 크며, 실로 다양한 형태로 운영
 - 따라서 효율적인 재정정책의 수립을 위해서는 이러한 재정 활동이 국민 경제에 어떠한 효과를 미치는지에 대한 정확한 분석이 필요
- 이를 위한 전제로서, 실질적인 재정 활동을 파악하여 일정한 기준에 따라 체계적으로 분류한 통계 자료가 필요
 - 이러한 배경에서 탄생한 재정통계 작성 기준이 IMF의 GFS 매뉴얼이며, 세계 각국이 IMF의 권고에 따라 매년 재정통계를 작성·제출함으로써 각국 재정 운용 결과의 국제적인 비교가 가능

◆ IMF 체계에 따른 통합재정 도입 경위 ◆

- 1974년 IMF에서 재정 통계 편람(A Manual on Government Finance Statistics, GFS)을 발간하고, 1977년 5월 내한한 IMF 조사단이 통합재정 통계 및 통합 재정수지 작성을 권고
- 동 권고에 의하여 1979년 9월부터 통합재정수지 개념에 입각한 재정 통계를 작성(1970년부터 소급 작성)하기 시작하였고, 매년 IMF의 요청에 의하여 예산·결산 통계 자료를 제출하고 있으며 이는 IMF가 발행하는 「GFS(Government Finance Statistics) Year Book」에 수록
 - ※ 예산 기준 통합재정 작성: 기획예산처 예산실
 - ※ 결산 기준 통합재정 작성(월별 자료 포함): 기획예산처 재정혁신정책관

II. '86 GFS에 따른 통합재정 기본 구조

1. 작성 기준

- **현금주의:** 거래의 인식과 측정을 현금의 수입·지출 단계*에서 하는 것으로, 발생주의와는 대조되는 개념
 - * 세입: 국고에서의 수납 단계 / 세출: 현금 지급 단계
- **회계 기간:** 예산연도(FY) 기준으로 1년 단위로 작성
 - * 중앙정부는 매월 작성하여「월간 재정동향」에 게재
- **순계치 통합(Consolidation):** 통합재정의 포괄 범위 내에 있는 각종 회계 및 기금 간의 내부거래를 제거 후 수지 합산
- **포괄 범위:** 공공 목적을 달성하기 위해 조세 등을 통해 재원을 조달하여 공공재 등을 생산하는 비금융 재정 활동을 포괄

2. 포괄 범위: 중앙정부

- 중앙정부 부문('24년 기준)에는 일반회계, 16개의 기타특별회계, 5개의 기업특별회계, 59개의 기금(외국환평형기금·금융성 기금 제외*) 및 세입 세출외 등이 포함
 - * 재정 활동보다는 금융 활동에 가까우므로 통합재정 포괄 범위에서 제외
- 통합재정 포괄 범위는 실질적인 국가 재정 활동의 범위와 관련된 문제로서, 각 나라마다 역사적 배경, 경제구조 및 재정 운영체계 등이 상이함에 따라 그 범위도 차이

3. 통합재정수지

(1) 통합재정수지의 개념

- 통합재정수지는 당해 연도의 순수한 수입에서 순수한 지출을 차감한 수치
 - 일반회계·특별회계 및 기금을 모두 포괄하되, 순수한 재정 활동 파악을 위해 회계·기금 간 내부 거래 및 차입·채무 상환 등 보전 거래는 제외

< 재정 총계와 통합재정(재정 순계) 비교 >

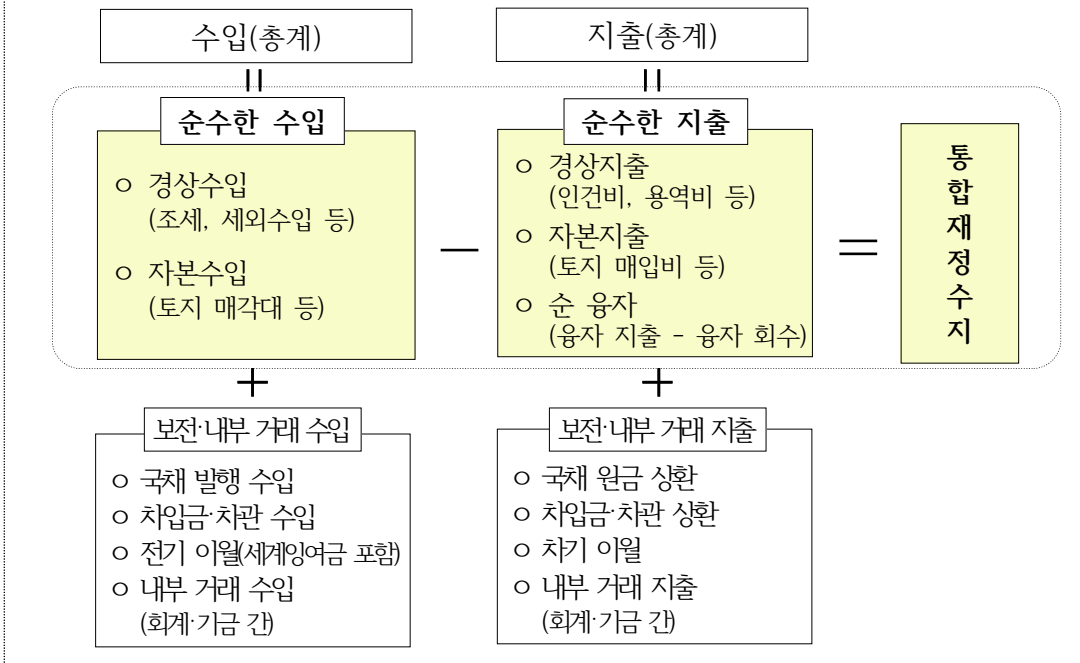
- 재정 총계는 중앙정부의 재정 거래 전체 금액을 나타내는 지표로, 재정 순계뿐만 아니라 보전 거래¹⁾ 및 내부 거래²⁾를 포함

- 재정 총계는 통상적인 정부 회계 예산·결산 통계상의 세입 및 세출을 의미

※ 재정 순계 = 재정 총계 - (보전 거래 + 내부거래)

1) 보전 거래: 수지 차 보전을 위한 거래(국채 발행, 차입금, 여유 자금 운용 등)

2) 내부 거래: 중앙정부에 포함되는 회계 및 기금 간 거래(전출·전입금 등)



- 통합재정수지는 적자 또는 흑자의 규모를 의미하므로, 적자 보전 또는 흑자 처분의 규모를 나타내는 보전 자원(Financing)과 금액은 일치, 부호는 반대

※ 통합재정수지 = - (보전 자원) = - (보전 수입 - 보전 지출)

(2) 수입 및 지출의 분류(총계 기준)

- ① **순수한 수입**: 당해 연도에 정부로 유입되는 비상환성 수입
 - 경상 수입: 조세 수입, 세외 수입, 사회보장 기여금 등
 - 자본 수입: 자산 매각 수입 등
- ② **순수한 지출**: 당해 연도에 정부가 집행하는 비상환성 지출
 - 경상 지출: 인건비, 물건비, 경상 이전 지출 등
 - 자본 지출: 시설비, 자산 취득비, 자본 이전 지출 등
- ③ **융자 지출 및 회수**: 유동성 목적이 아닌 정책적 목적의 대출 및 대출금 회수(출자도 포함)
 - 융자 지출: 민간에 대한 융자·출자
 - 융자 회수: 민간으로부터의 융자 회수금 및 출자 회수금
- ④ **보전 재원(financing, 보전 수입 - 보전 지출)**: 보전 재원은 재정 적자의 보전 또는 흑자의 사용을 의미하는 것으로, 유동성 목적의 상환성 수입·지출 거래와 전년도 이월금 및 차기 이월 등이 이에 포함
 - 보전 수입: 국·공채 발행 수입, 금융기관 및 민간 기금 등으로부터의 차입금, 차관 도입, 전년도 이월금 등
 - 보전 지출: 국·공채 원금 상환(이자 상환은 경상 지출), 금융기관 및 민간 기금 등으로의 차입금 상환, 차관 원금 상환, 차기 이월, 기금의 여유 자금 운용 등
- ⑤ **내부 거래**: 회계 및 기금 상호 간의 거래는 국민경제에 미치는 영향이 없기 때문에 중복 계상 방지를 위해 내부 거래로 분류
 - 내부 거래 수입: 타 회계·기금으로부터의 전입금, 예수금, 예수 원리금 회수 등
 - 내부 거래 지출: 타 회계·기금으로의 전출금, 예탁금, 예수 원리금 상환 등

※ 보전 거래(④)와 내부 거래(⑤)를 합쳐 “광의의 보전 거래”로 보기도 함

(3) 통합재정수지 산출 방법

□ GFS 분류 체계에 따라 독립적인 회계·기금의 수지 차를 각각 집계하여 합산

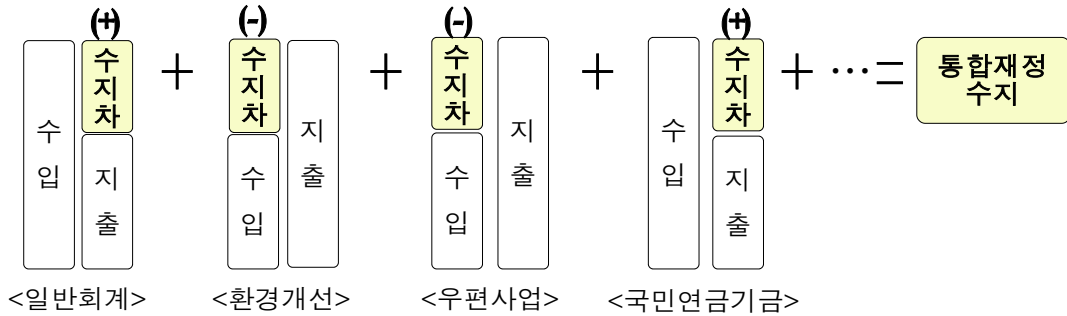
① GFS 기준에 따른 분류: 정부 회계 자료를 통합재정 체계로 분류

정부 회계상 수입·지출	수 입	435	지 출	435
	○ 조세 수입	100	○ 인건비	100
○ 부담금 수입	70	○ 업무 추진비	80	
○ 자산 매각 대금	10	○ 자산 취득비	70	
○ 타 회계로부터의 융자 원금 회수	25	○ 공자기금으로의 국채 원금 상환	25	
○ 타 회계로부터의 융자 이자 수입	20	○ 공자기금으로의 국채 이자 상환	20	
○ 민간으로부터의 융자 원금 회수	30	○ 한은으로의 차입 이자 상환	25	
○ 민간으로부터의 융자 이자 수입	15	○ 여유 자금 운용(금융기관 예치)	60	
○ 민간에 대한 출자 자산의 매각 수입	40	○ 차기 이월	15	
○ 전년도 이월금	20	○ 민간으로의 융자 지출	5	
○ 국채 발행	55	○ 타 회계로의 전출금	35	
○ 한은 차입	15			
○ 타 회계로부터의 전입금	35			

↓ < 분류 체계 전환 > ↓

통합재정 체계상 수입·지출	수 입	지 출	
	< 경상 수입 >	185	< 경상 지출 >
○ 조세 수입	100	○ 인건비	100
○ 부담금 수입	70	○ 업무 추진비	80
○ 민간으로부터의 융자 이자 수입	15	○ 한은으로의 차입 이자 상환	25
< 자본 수입 >	10	< 자본 지출 >	70
○ 자산 매각 대금	10	○ 자산 취득비	70
		< 순 융자 >	△65
		○ 민간으로의 융자 지출	5
		○ 융자 회수, 출자 자산 매각	△70
소 계	195	소 계	210
◇ 재정 수지 (195 - 210)	△15		
< 보전 수입 >	90	< 보전 지출 >	75
○ 국채 발행	55	○ 여유 자금 운용(금융기관 예치)	60
○ 한은 차입	15	○ 차기 이월	15
○ 전년도 이월금	20		
< 내부 거래 수입 >	80	< 내부 거래 지출 >	80
○ 타 회계로부터의 전입금	35	○ 타 회계로의 전출금	35
○ 타 회계로부터의 융자 원금 회수	25	○ 공자기금으로의 국채 원금 상환	25
○ 타 회계로부터의 융자 이자 수입	20	○ 공자기금으로의 국채 이자 상환	20
소 계	170	소 계	155
◇ 보전 재원 (170 - 155)	15		

② 독립적인 회계 및 기금의 수지 차 통합



③ 참고: 기업특별회계, 직영공기업특별회계의 통합재정 산출 방법

- 기업특별회계(중앙)와 직영공기업특별회계(지방)는 영업적 활동으로서, 순수한 재정 활동은 아니므로 영업 수지 결과만 재정 규모에 포함

< 총수입·총지출 및 통합재정수입·지출 비교 >

- (총수입·총지출) 정부의 분야별(복지·경제·국방 등) 재정지출 규모를 국민들이 이해하기 쉽도록 우리 정부가 도입('05년)한 개념

구분	총수입·총지출	통합재정수입·지출			
도입 시기	'05년 국가재정운용계획 수립 시 * 결산에는 '10회계연도부터 도입	'79년부터(연간 실적) * 분기별('94년~), 월별('99년~)			
목적	재정 규모에 대해 국민들이 이해하기 쉬운 개념	정부 부문이 민간 부문(경제)에 미치는 영향 분석			
활용	국가재정운용계획 수립 및 예산 편성 규모 집계 등	월별 수지 공표, 결산 첨부 서류, 연간 책자 발간, IMF 제출 등			
작성 방 식	공 통 점	총계에서 보전 거래와 내부 거래를 제외하여 산출			
	차 이 점	총수입	총지출	통합재정수입	통합재정지출 및 순 용자
		일반 수입 + 용자 회수 + 기특 수입 총계	일반 지출 + 용자 지출 + 기특 지출 총계	일반 수입 + 기특 영업 수지 흑자	일반 지출 + 순 용자 + 기특 영업 수지 적자

참 고 '86 GFS 기준: 통합재정 수입·지출 분류와 예산과목 비교

※ 비목의 내용은 2023회계연도 정부 결산 지침의 세입·세출 예산과목 구분 참조

1. 중앙정부 수입 및 무상 원조

구분	비목
I. 총수입 및 무상원조(Ⅱ+Ⅷ)	
Ⅱ. 총수입(Ⅲ+Ⅶ)	
Ⅲ. 경상수입(Ⅳ+Ⅴ+Ⅵ)	
Ⅳ. 조세수입	
1. 소득 및 이익세	
1.1 개인소득세	111(소득세 신고분), 112(소득세 원천분)
1.2 법인소득세	121(법인세)
1.3 기타 소득 및 이익세	
2. 급여 및 인력세	
3. 재산세	
3.1 경상 부동산세(부동산세)	391(종합부동산세), 392(기타종합부동산세)
3.2 경상 순재산세	
3.3 상속세	151(상속세)
3.4 증여세	152(증여세)
3.5 자산거래세	251(증권거래세)
3.6 임시재산세	161(재평가세)
3.7 기타 경상재산세	
4. 재화 및 용역세	
4.1 일반매매거래부가가치세	211(부가가치세)
4.2 선별 재화소비세	
4.2.1 주세	231(주세), 232(기타주세)
4.2.2 특별소비세	221(개별소비세), 222(기타개별소비세)
4.2.3 교통세	331(교통·에너지·환경세), 332(기타교통·에너지·환경세), 333(기타교통세)
4.3 전매익세	
4.4 선별용역세	
4.5 재산이용영업활동허가세	
4.6 기타 재화 및 용역세	
5. 국제무역거래세	
5.1 수입관세	311(관세), 312(기타관세)
5.2 수출관세	

구분	비목
5.3 수출입전매이익세	
5.4 외환거래이익세	
5.5 외환세	
5.6 기타무역거래세	
6. 기타조세	
6.1 인두세	
6.2 인지세	261(인지세)
6.3 기타	
6.3.1 과년도수입	271(과년도수입)
6.3.2 기타내국세	272(기타내국세)
6.3.3 방위세	321(방위세), 322(기타방위세)
6.3.4 교육세	341(교육세), 345(기타교육세)
6.3.5 지방교육양여금	361(지방교육양여세), 362(기타지방교육양여세)
6.3.6 농어촌특별세	371(농어촌특별세), 372(기타농어촌특별세)
6.3.7 부당이득세	
6.3.8 토지초과이득세	
V. 사회보장기여금	
1. 고용주부담금	381(고용주부담금)
2. 피고용자부담금	382(피고용자부담금)
3. 기타사회보장기여금	
VI. 세외수입	
1. 부서기업수입 및 재산수입	
1.1 부서기업잉여	411 ~ 491(기업특별회계영업수입)
1.2 정부출자수입	521(정부출자수입), 548(한국은행잉여금)
1.3 토지대여료	511(토지대여료)
1.4 이자수입 등 기타수입	531 ~ 534(전대차관 이자수입), 541 ~ 544(기타이자수입 및 재산수입) 546(기타재산이자수입)
1.5 건물대여료	512(건물대여료)
1.6 기타재산수입	547(기타재산이자외수입)
2. 수수료·요금 등 비영업수입	
2.1 병원, 교도소, 입장료 수입	621(병원수입), 631(교도소수입), 641(입장료수입)
2.2 면허료, 수수료	651(면허료 및 수수료)
2.3 입학금, 수업료	661(입학금), 662(수업료)
2.4 관유물 임대료	513(기타관유물대여료)
2.5 항공항만	671(항공항만수입), 672(용수수입)

구분	비목
2.6 잡수입	681(실습수입), 691(기타 잡수입), 693(수탁사업예납금), 694(유동자산매각익), 695(고정자산매각익), 697(기타영업외잡수익), 698(부가보험료)
3. 벌금 등	
3.1 벌금, 몰수금	561(벌금 및 과료), 562(몰수금 및 추징금), 563(과태료), 564(징계부과금), 565(과징금)
3.2 변상금, 위약금	571(변상금), 572(위약금)
3.3 기타	581(가산금), 593(법정부담금), 594(민간출연금), 595(설비부담금), 596(기타경상이전수입)
4. 공무원 연기금 기여	
4.1 연기금 기여	551(연금기여금), 552(기업특별회계 연금부담금)
4.2 지방정부부담금	553(자치단체 연금부담금)
5. 기타 세외수입	
6. 비금융공기업 경상수입	
VII. 자본수입	
1. 고정자산매각	711(건물매각대), 712(기계기구매각대), 713(기타 고정자산 매각대)
2. 재고자산매각	731(재고자산매각대), 732(유동자산매각대), 733(국세물납주식매각대)
3. 토지 및 무형자산 매각	721(토지매각대), 722(입목죽매각대), 723(기타 토지 및 무형자산 매각대)
4. 국내자본이전수입	
5. 해외자본이전수입	
6. 비금융공기업 자본수입	
VIII. 무상원조	
1. 해외원조	
1.1 경상원조	
1.2 자본원조	
2. 중앙정부, 지방정부	
2.1 경상원조	
2.2 자본원조	
3. 국제기구	
3.1 경상원조	

2. 중앙정부 지출

구분	비목
I. 총지출 및 순융자	
II. 총지출(III+IV)	
III. 경상지출	
1. 재화 및 용역	
1.1 급여 및 임금	110-01(보수), 110-02(기타직보수), 110-03(상용임금), 110-04(일용임금), 110-05(연가보상비), 210-12(복리후생비), 250-01(교수보직경비), 250-02(직책수행경비), 250-03(특정업무경비)
1.2 사회보장기구기여금	
1.3 기타재화 및 용역구입	210-01 ~ 11, 13 ~ 16(운영비), 220-01 ~ 03(여비), 230(특수활동비), 240-01 ~ 02(업무추진비), 260-01 ~ 02(연구용역비), 270-00(안보비), 430-02(저장품매입비), 710-01(예비비), 710-02(예비금), 국방부, 방사청 소관 회계(420, 430)
2. 이자지급	
2.1 중앙정부, 지방정부	510-03(차입금 이자)
2.2 기타국내	510-03(차입금 이자), 510-09(민간예수금 이자)
2.3 해외	510-03(차입금 이자)
3. 보조금 및 경상이전	
3.1 보조금	
3.1.1 비금융공공부문	
3.1.2 금융공공부문	320-05(이차보전금)
3.1.3 기타	
3.2 중앙, 지방정부에 대한 경상이전	330-01(자치단체 경상보조), 330-02(자치단체교부금)
3.3 비영리기구에 대한 경상이전	320-01(민간경상보조), 320-02(민간위탁사업비), 350-01 ~ 04(일반출연금) 360-01 ~ 06(연구개발출연금)

구분	비목
3.4 가계에 대한 경상이전	310-01(손실보상금), 310-02(배상금), 310-03(포상금 등), 310-04(기타보전금) 320-03(연금지급금), 320-04(보험금), 320-06(구호및교정비), 320-09(고용부담금), 710-03(반환금및손실금)
3.5 해외경상이전	340-01(해외경상이전), 340-02(국제부담금)
4. 비금융공기업 경상지출	
IV. 자본지출	
1. 고정자산취득	420-01(기본조사설계비), 420-02(실시설계비), 420-03(공사비), 420-04(감리비), 420-05(시설부대비), 430-01(자산취득비)
2. 재고자산매입	
3. 토지 및 무형자산 매입	410(건설보상비), 440(무형자산), 490(지분취득비)
4. 자본이전	
4.1 국내이전	
4.1.1 중앙정부, 지방정부	330-03(자치단체 자본보조), 330-04(자치단체 대행사업비)
4.1.2 금융기관	
4.1.3 비금융공공부문	320-07(민간자본보조), 320-08(민간대행사업비)
4.1.4 기타국내	
4.2 해외이전	340-03(해외자본이전)
5. 비금융공기업 자본지출	

3. 중앙정부 순 용자(용자 지출 - 용자 회수)

구분	비목
I. 용자지출	
1. 용자금	
1.1 통화금융기관	450-02(통화금융기관 용자금)
1.2 비통화금융기관	450-03(비통화금융기관 용자금)
1.3 비금융공기업	450-01(비금융공기업 용자금)
1.4 중앙정부, 지방정부	450-05(지방자치단체 용자금)
1.5 기타민간	450-04(기타 민간용자금)
1.6 해외부문	
2. 출자금	460-01(일반출자금), 460-02(통화금융기관 출자금)
II. 용자회수	
1. 용자원금 회수	
1.1 통화금융기관	752(통화금융기관 용자원금회수), 772(통화금융기관 전대차관원금회수)
1.2 비통화금융기관	753(비통화금융기관 용자원금회수), 773(비통화금융기관 전대차관원금회수)
1.3 비금융공기업	754(민간 용자원금회수)
1.4 중앙정부, 지방정부	751(지방자치단체 용자원금회수), 771(지방자치단체 전대차관원금회수)
1.5 기타민간	754(민간 용자원금회수), 774(기타 민간 전대차관원금회수)
1.6 해외부문	
2. 출자금 회수	781(정부출자주식매각대)
III. 순용자(I - II)	

4. 보전 재원 및 내부 거래

구분	비목
I. 보전수입	
1. 국내보전	
1.1 통화당국	821(한은장기차입금), 825(한은일시차입금), 851(한국은행예치금회수)
1.2 통화금융기관	822(통화금융기관차입금), 852(통화금융기관예치금회수)
1.3 비통화금융기관	823(비통화금융기관차입금), 853(비통화금융기관예치금회수), 855(복권당첨금지급준비예치금회수)
1.4 국공채	811(국공채발행수입)
1.5 기타	824(기타민간차입금), 842(지방채매각대), 843(기타유가증권매각대), 844(국채매각대), 845(공채매각대), 854(기타민간예치금회수), 916(기타전입금), 946(기타민간예수금),
1.6 시재사용	881(전년도이월금), 892(세계잉여금이입액), 893(전년도세계잉여금)
2. 해외보전	861(차관현금수입), 862(차관물자용역대수입)
II. 보전지출	
1. 국내상환	
1.1 통화당국	470-01(한국은행 예치금), 510-01-6(국내차입금 상환)
1.2 통화금융기관	470-02(통화금융기관 예치금), 510-01-2(국내차입금 상환)
1.3 비통화금융기관	470-03(비통화금융기관 예치금), 470-09(복권당첨금지급준비예치금) 510-01-3(국내차입금 상환)
1.4 국공채	510-01-5(국내차입금 상환)
1.5 기타	470-04(기타민간예치금), 470-05(국채매입), 470-06(공채매입), 470-07(지방채매입), 470-08(기타유가증권매입), 510-01(국내차입금 상환), 510-08(민간예수금 원금상환)
1.6 시재사용	710-04(차기이월금)
2. 해외상환	510-02(해외차입금상환)

구분	비목
Ⅲ. 내부거래수입	
1. 전입금	911(일반회계전입금), 912(특별회계전입금), 913(기금전입금), 915(계정간전입금),
2. 예수금	941(일반회계예수금), 942(특별회계예수금), 943(기금예수금), 945(계정간예수금)
3. 예탁금 원금 회수	921(일반회계예탁원금회수), 922(특별회계예탁원금회수), 923(기금예탁원금회수), 925(계정간예탁원금회수), 926(타회계전대차관원금회수), 927(기금전대차관원금회수)
4. 예탁 이자수입	951(일반회계예탁이자수입), 952(특별회계예탁이자수입), 953(기금예탁이자수입), 955(계정간예탁이자수입), 956(타회계전대차관이자수입), 957(기금전대차관이자수입)
5. 기타내부수입	961(당기순이익전입금), 962(감가상각비전입금), 963(제충당금전입금)
6. 세입세출외로 전입	892(세계잉여금이입액)
Ⅳ. 내부거래지출	
1. 전출금	610-01(일반회계 전출금), 610-02(특별회계 전출금), 610-03(기금전출금), 610-04(계정간전출금), 610-05(기타전출금), 610-06(감가상각비), 610-07(당기순이익)
2. 예탁금	480-01(일반회계 예탁금), 480-02(특별회계 예탁금), 480-03(기금 예탁금), 480-04(계정간예탁금)
3. 예수금원리금상환	510-04(예수금 원금 상환), 510-05(예수금이자상환)
4. 전대차관원리금상환	510-06(전대차관 원금상환), 510-07(전대차관 이자상환)
5. 기타내부지출	
6. 세입세출외로 전출	

* (Ⅱ + Ⅳ) - (Ⅰ + Ⅲ) = Ⅱ - Ⅰ = 통합재정수지

Ⅲ. 관리재정수지

(1) 개념

- 통합재정수지에서 ①사회보장성기금*수지는 차감하고, ②공적 자금 손실분의 국채 전환에 따라 악화된 수지는 상쇄되도록 보정

* 국민연금기금, 사립학교교직원연금기금, 고용보험기금, 산업재해보상보험및예방기금

※ 관리재정수지 = 통합재정수지 - 사회보장성기금수지
+ 공적자금상환기금 출연 원금('03~'06년)

(2) 활용

- 관리재정수지는 우리나라의 특수성을 감안하여 도입한 별도 지표로서, 실질적인 재정 운용 결과를 판단하기 위한 척도로 활용
 - ①미래에 지급(소진)이 예정되어 있는 사회보장성기금 흑자와, ②이미 발생한 채무의 형태 변화(정부 보증채 → 국채)에 불과한 공적 자금 국채 전환 요인 등을 제외하여, 통합재정수지보다 명확하게 재정건전성 판단 가능

< 관리재정수지 추이 >

(단위: 조 원)

	'09	'10	'11	'12	'13	'14	'15	'16	'17	'18	'19	'20	'21	'22	'23	'24
통합재정수지(A)	△17.6	16.7	18.6	18.5	14.2	8.5	△0.2	16.9	24.0	31.2	△12.0	△71.2	△30.5	△64.6	△36.8	△43.5
사회보장성기금 수지(B)	25.6	29.7	32.1	35.9	35.3	38.0	37.8	39.6	42.5	41.7	42.4	40.8	60.1	52.5	50.3	61.2
공적 자금 상환 원금(C)	-	-	-	-	-	-	-	-	-	-	-	-	-	-	-	-
관리재정수지 (A-B+C)	△43.2	△13.0	△13.5	△17.4	△21.1	△29.5	△38.0	△22.7	△18.5	△10.6	△54.4	△112.0	△90.6	△117.0	△87.0	△104.8

참고 1 사회보장성기금(Social Security Fund, SSF)수지

□ 사회보장성기금의 개념

- 사회보장 급여 지급을 목적으로 정부가 통제하며 기금의 명의로 자산과 부채를 보유
 - 정부가 고용주인 연금(예: 공무원연금, 군인연금)은 제외

□ 관리재정수지 산출 시 사회보장성기금수지를 제외하는 이유

- 사회보장성기금은 수급 구조(보험료 수입, 급여 체계 등)나 성숙 단계에 따라 대규모의 적자나 흑자가 발생하여 전체 재정 수지에 크게 영향
 - * 적립 단계에 있는 국민연금기금의 2023년 수지 : 48.4조 원 흑자

참고 2 공적 자금 상환('03~'06년)

□ 공적 자금 상환의 개념

- 과거 금융 구조조정에 필요한 자금을 조성하기 위해 ①예금보험기금채권(예금보험공사)과 ②부실채권정리기금채권(한국자산관리공사)을 발행
 - “ ①을 상환하기 위한 예금보험기금채권상환기금채권 + ② ” 중에서 정부가 보증한 49조 원을 국고채 발행을 통해 상환

□ 관리재정수지 산출 시 공적 자금 상환의 영향을 제외하는 이유

- 공적 자금 국채 전환은 금융 구조조정 당시에 이미 지출된 셈
 - ⇒ 현 시점에서 예보채 상환 지출로 인해 재정이 경기에 미치는 영향은 미미
- 또한, 국고채 전환은 정부의 보증 이행에 따라 이루어지는 것
 - ⇒ 정부가 관리하는 일반적인 지출 규모와는 성격이 상이

* 국고채 전환 스케줄 → 총 49조 원(원금 기준)을 '03~'06년에 걸쳐 전환 : ('03년) 13조 원, ('04~'06년) 매년 12조 원

IV. 「1986년 GFS」와 「2001년 GFS」 비교

1. 주요 변화 내용

- 분석 단위(회계 단위 → 제도 단위), 경제적 사건의 포괄 범위, 기록 시점, 정의와 분류 및 수지 항목 등에서 변화
- 통계 기록 방식 변경(현금주의 → 발생주의)

2. 변화된 상세 내용

(1) 단위의 포괄 범위(정부 단위를 중심으로)

- 기관 단위(제도 단위)의 개념에 기초 → 기관별 재무제표 작성 → 정부 전체(일반정부 부문 = 중앙정부 + 지방정부 + 비영리 공공 기관) 재무제표 작성
 - 국내에 거주하는 모든 정부 단위와 정부에 의해 통제되고 재정이 지원되는 국내 거주 모든 비영리 기관의 재무제표를 작성
- 「1986년 재정통계편람」은 제도 단위보다는 기능적 기초 위에서 정의
 - 원칙적으로 정부의 기능과 직접 관련되는 거래만 포함
 - * 따라서 재정 정책의 수행이 아닌 거래는 포함되지 않으며, 특히 통화 당국 및 기타 예금 금융기관의 기능과 관련된 거래는 모두 제외
 - 정부의 회계·기금 거래를 포함 시, 대부분의 정부 기능과 직접 관련되는 거래가 포함
- 「2001년 재정통계편람」에서는 초국가적인 기구를 포함하지 않음
 - 「1986년 재정통계편람」은 초국가적 조직이 특정 국가에서 수행하는 정부 기능으로부터 발생된 거래는 당해 국가의 통계에 포함

(2) 경제적 사건의 기록 시점

- 거래 및 기타 경제적 사건이 기록되는 시기는 발생주의 원칙에 의하여 결정(경제적 가치가 창출·변형·교환·이전 또는 소멸될 때 기록)
 - 「1986년 재정통계편람」은 현금이 수취 또는 지불될 때 거래를 기록
 - * 통상 경제적 사건은 현금주의보다는 발생주의에서 더 빨리 기록됨
- 발생주의로 경제적 사건을 기록하는 데에 따른 주요 차이점도 존재
 - 지급기일이 도래한 의무(미지급 채무 원리금, 미지급금 등) 파악 필요
 - 채권 및 기타 증권의 만기 가치와 발행·취득 가격 간 차이에 대해서는 채권·증권 만기 시점이 아닌, 획득·발생 시점에 이자로서 기록
 - * 「1986년 재정통계편람」에서는 발행 가격과 회수 가격 간의 차이를 ‘회수 시점’에 이자로 기록

(3) 사건의 포괄 범위

- 현금 흐름으로 나타나는 사건뿐만 아니라 자산·채무에 영향을 미치는 모든 경제적 사건이 포함되므로 사건의 포괄 범위가 보다 확대
 - 발생주의 채택으로 재화나 용역의 교환·증여와 같은 현물거래도 포착
 - * 「1986년 재정통계편람」은 중요한 현물거래만을 부기 사항으로 기록하도록 권장
 - 거래 외 경제 유량을 포함시킴으로써, 회계 기간 초의 대차대조표와 회계 기간 말 대차대조표 사이의 차이를 완벽하게 설명
 - * 「1986년 재정통계편람」에서는 비현금적 사건은 포함되지 않음

(4) 가치 평가

- 「2001년 재정통계편람」에서는 모든 자산·부채를 경상 시장가격으로 평가
 - 「1986년 재정통계편람」에서는 항상 정부가 만기일에 지급하여야 할 금액으로서의 확정 부채 증권(debt securities)을 평가

(5) 유량의 총계와 순계

- 유량의 총계 또는 순계 표시 방법은 동일
- 다만, 시장 기관(market establishments)의 경우에는 상이
 - 「2001년 재정통계편람」은 시장 기관의 매출액과 생산원가를 각각 수입과 비용 항목에 총액으로 제시
 - 「1986년 재정통계편람」은 매출액에서 생산원가를 공제한 순 가치를 기록하되, 그 값이 양(+)이면 수입으로, 음(-)이면 지출로 기록

(6) 유량(flow)과 저장(stock)의 결합

- 「2001년 재정통계편람」에서 회계 기간 말의 저장은 회계 기간 초의 저장 및 회계 기간 중의 유량으로부터 계산 가능(즉, 기록 간 결합 가능)
 - 이러한 결합의 결과, 일반정부 부문의 재무 성과·재정 상태나 유동성에 영향을 주는 모든 사건들이 포함
- 「1986년 재정통계편람」에서는 저장과 유량 기록의 결합이 곤란

(7) 정의와 분류

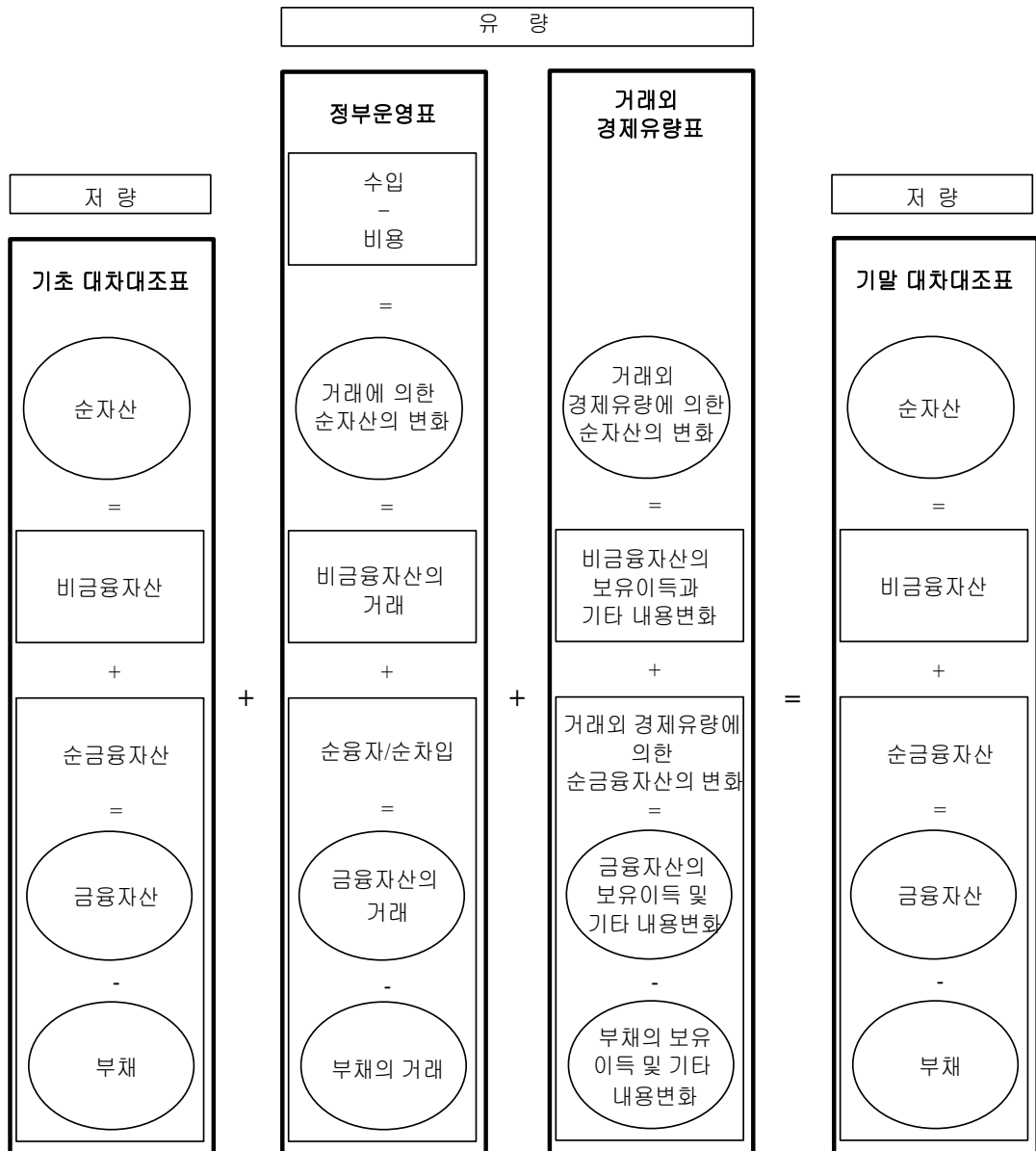
- 「2001년 재정통계편람」에서의 수입(revenue)은 순 자산(net worth)을 증가시키는 모든 거래이나, 「1986년 재정통계편람」에서의 수입은 출연을 제외한 모든 비상환성 수령액으로 정의
 - 「2001년 재정통계편람」에서의 수입은 출연금(grants)을 포함하나, 비금융 자산(nonfinancial assets)의 처분으로부터 발생하는 수입은 제외
 - 「1986년 재정통계편람」에서의 수입은 비금융자산의 처분 대금은 포함되나, 출연금은 미포함
- 「2001년 재정통계편람」에서의 비용(expense)은 순 자산을 감소시키는 모든 거래를 일컬으나, 「1986년 재정통계편람」은 지출(expenditure)을 모든 비상환성 지출로 정의
 - 따라서 「2001년 재정통계편람」의 경우 비금융자산 취득은 순 자산에 영향을 미치지 않으므로 비용으로 간주하지 않음
- 「1986년 재정통계편람」은 수입을 조세, 비조세 또는 자본수입으로 분류하고 출연은 수입이 아닌 별도 항목으로 분류했으나, 「2001년 재정통계편람」은 수입을 조세, 사회보험기여금, 출연 및 기타수입으로 구분
 - 「2001년 재정통계편람」에서 사회보험기여금(social insurance contributions)은 사회보장기여금과, 공무원 보장을 위한 사회보험에 대한 기여금을 포함
 - * 「1986년 재정통계편람」에서 사회보험기여금은 조세에 포함되며, 공무원 보장을 위한 사회보험에 대한 기여금은 제외수입으로 분류
 - 「2001년 재정통계편람」에서 기타수입은 「1986년 재정통계편람」의 제외 수입 대부분과 자본이전을 포함하며, 자산 판매 대금은 수입에 미포함
 - * 「1986년 재정통계편람」에서는 비금융자산 판매 대금 및 자본이전 수취 금액을 모두 자본수입으로 분류

- 비용은 「2001년 재정통계편람」과 「1986년 재정통계편람」 모두 거래의 기능과 경제적 성격이라는 두 가지 기준에 따라 분류
 - 기능별 분류는 UN이 발간한 정부 기능 분류(Classification of Functions of Government, COFOG)를 따름
 - 경제적 성격에 따른 비용 분류에서는 양 편람이 일부 상이
 - * 「2001년 재정통계편람」에서는 비금융자산의 취득은 비용으로 보지 않음
 - * 고정자산소비가 「2001년 재정통계편람」에서는 비용이지만, 비현금비용이므로 「1986년 재정통계편람」에서는 제외
 - * 이전지급이 「2001년 재정통계편람」에서는 수취하는 부문에 따라 분류하지 않고 지급 형태(이전지급의 주요 형태는 보조금, 출연 및 사회 급여)별로 분류
- 「2001년 재정통계편람」에서 비금융자산 거래는 수입이나 지출로 분류되지 않고, 거래에 포함된 자산의 형태를 기초로 한 「1993년 국민계정체계(SNA)」 분류 방식을 따름
 - * 동 분류는 고정자산 가치의 하락을 나타내는 고정자산소비를 포함
- 「1986년 재정통계편람」에서 순 용자(용자 - 상환)는 거래의 한 항목으로 정책적 목적의 금융자산 순 취득을 따로 나타내었으나, 「2001년 재정통계편람」에서는 정책적 목적의 금융자산 순 취득과 여타의 금융자산 거래를 동일하게 취급
 - 순 용자는 「1986년 재정통계편람」에서 종합 흑자·적자를 계산할 때 지출과 동일하게 분류되나, 「2001년 재정통계편람」에서는 여타 금융자산 거래와 마찬가지로 취급

(8) 수지 항목

- 「2001년 재정통계편람」은 새로운 수지 항목을 다양하게 제시
 - 「1986년 재정통계편람」의 경우 총 수지(overall surplus/deficit)에만 초점을 두었으나, 재정 분석은 광범위한 고려 사항을 포괄해야 한다는 지적에 따라 새로운 수지 항목을 도입
- 「2001년 재정통계편람」의 「정부 운영표」에서는 수지 항목으로 순 운영 수지, 순 융자/순 차입 등을 제시
 - 순 운영 수지(net operating balance) = 수입 - 비용
= 거래에 기인한 순 자산 가치 변화
 - 순 융자 또는 순 차입(net lending or borrowing) = 금융자산의 순 취득에서 부채의 순 부담을 차감하거나, 순 운영 수지에서 비금융자산 순 취득을 공제

2001년 GFS 지침의 재정 보고서



- 순 운영 수지 = 수입 - 비용
- 총 운영 수지 = 수입 - (비용 - 고정자본소비)
- 순 융자/순 차입 = 순 운영 수지 - 비금융자산의 순 취득 = 금융자산의 순 취득 - 부채의 순 부담

「1986년 재정통계편람」과 「2001년 재정통계편람」의 차이점

	1986년 재정통계편람 ('86 GFS)	2001년 재정통계편람 ('01 GFS)
주요 변화	<ul style="list-style-type: none"> ○ 분석 단위(회계 단위 → 제도 단위), 경제적 사건의 포괄 범위, 기록 시점, 정의와 분류 및 수지 항목 등에서 변화 ○ 통계 기록 방식 변경(현금주의 → 발생주의) 	
포괄 범위	<ul style="list-style-type: none"> ○ 기능적 기초(functional basis) 위에서 정의 * 정부 기능을 수행하는 모든 단위의 재정 관련 거래를 포함하되, 재정 정책과 무관한 거래는 제외 (즉, 금융 활동 제외) 	<ul style="list-style-type: none"> ○ 제도 단위(institutional units)를 기초로 정의(SNA와 동일) * 다른 단위의 준재정 활동은 제외, 일반정부 부문 단위가 수행하는 모든 활동을 포함(금융 활동도 포함)
경제 사건의 기록 기준	<ul style="list-style-type: none"> ○ 현금주의 (현금이 수취 또는 지급될 때 기록) * 연체 금액은 기록되지 않음 	<ul style="list-style-type: none"> ○ 발생주의 (경제적 가치가 창출·변형·교환·이전 또는 소멸되는 시점에 유량이 기록) * 연체 금액이 자동으로 기록
사건의 포괄 범위	<ul style="list-style-type: none"> ○ 현금의 흐름만 기록 * 중요한 현물거래는 부기 사항으로 기록 ○ 저량의 기초·기말 간 차이 규명을 위해서는 추가적인 자료 필요 	<ul style="list-style-type: none"> ○ 자산·부채·수입·비용에 영향을 주는 모든 경제적 사건이 기록 * 가격 변화, 자산의 손상 등이 반영 ○ 거래와 기타 경제적 흐름을 포괄 기록하므로 저량과 유량의 완전한 통합 가능 + 대차대조표의 기초·기말 간 차이의 원인 규명 가능
시장 기관	<ul style="list-style-type: none"> ○ 매출액에서 생산원가를 공제한 순 가치가 양이면 수입, 음이면 지출로 기록 	<ul style="list-style-type: none"> ○ 시장 기관의 매출액과 생산원가가 각각 총액으로 수입·비용에 계상
분석 틀의 변화	<ul style="list-style-type: none"> ○ 정책 목적의 순금융자산 취득은 순 용자(용자 - 회수)로서 지출을 구성하여 총 수지에 영향 ○ 단일의 수지 항목 <ul style="list-style-type: none"> · 총 수지(통합재정수지) = (수입 + 무상 원조) - (지출 + 순 용자) * 비금융자산의 거래는 자본수입·자본 지출로 계상 → 총 수지에 영향 	<ul style="list-style-type: none"> ○ 정책 목적의 순금융자산 취득은 여타 금융자산 거래와 마찬가지로 취급, 별도의 수지 항목으로 구성 ○ 수지 항목이 다양 <ol style="list-style-type: none"> 1) 순 운영 수지 (net operating balance) = 수입 - 비용 = 거래에 기인한 순 자산 가치 변화 * 비금융자산의 거래는 수입·비용으로 처리되지 않아 수지에 영향 없음 2) 총 운영 수지 = 수입 - (비용 - 고정자산소비) 3) 순 용자/순 차입 (net lending/borrowing) = 금융자산 순 취득 - 부채 순 부담 = 순 운영 수지 - 비금융자산 순 취득

참 고

'01 GFS 기준: 중앙정부 GFS계정과 재무 계정 비교

1. 중앙정부의 수입

구분	재무 계정과목
수익	
I. 조세수입	
1. 소득 및 이익세	
1.1 개인소득세	소득세수익, 소득세수익국세환급금, 소득세수익대손상각비, 소득세수익대손충당금환입
1.2 법인세	법인세수익, 법인세수익국세환급금, 법인세수익대손상각비, 법인세수익대손충당금환입
1.3 기타 소득 및 이익세	
2. 급여 및 인력세	
3. 재산세	
3.1 부동산세	종합부동산세수익, 종합부동산세수익국세환급금, 종합부동산세수익대손상각비, 종합부동산세수익대손충당금환입, 토지초과이득세수익, 토지초과이득세수익국세환급금, 토지초과이득세수익대손상각비, 토지초과이득세수익대손충당금환입
3.2 순재산세	
3.3 상속세/증여세	상속세수익, 상속세수익국세환급금, 상속세수익대손상각비, 상속세수익대손충당금환입, 증여세수익, 증여세수익국세환급금, 증여세수익대손상각비, 증여세수익대손충당금환입
3.4 자산거래세	증권거래세수익, 증권거래세수익국세환급금, 증권거래세수익대손상각비, 증권거래세수익대손충당금환입
3.5 기타반복적재산세	재평가세수익, 재평가세수익국세환급금, 재평가세수익대손상각비, 재평가세수익대손충당금환입
3.6 기타반복적재산세	
4. 재화 및 용역세	
4.1 재화와용역에대한일반조세	
4.1.1 부가가치세	부가가치세수익, 부가가치세수익국세환급금, 부가가치세수익대손상각비, 부가가치세수익대손충당금환입
4.1.2 판매세	
4.1.3 거래세 및 기타재화와 용역에 대한 일반조세	
4.2 물품세	주세수익, 주세수익국세환급금, 주세수익대손상각비, 주세수익대손충당금환입, 교통·에너지·환경세수익, 교통·에너지·환경세수익국세환급금,

구분	재무 계정과목
	교통·에너지·환경세수익대손상각비, 교통·에너지·환경세수익대손충당금환입, 개별소비세수익, 개별소비세수익국세환급금, 개별소비세수익대손상각비, 개별소비세수익대손충당금환입
4.3 전매이익세	
4.4 선별용역세	
4.5 재화이용영업활동허가세	
4.5.1 차량세	
4.5.2 기타재화이용영업활동허가세	
4.6 기타재화및용역세	
5. 국제무역거래세	
5.1 수입관세	관세수익, 관세수익국세환급금, 관세수익대손상각비, 관세수익대손충당금환입
5.2 수출관세	
5.3 수출입전매이익세	
5.4 외환거래이익세	
5.5 외환세	
5.6 기타무역거래세	
6. 기타조세	
6.1 사업에 따른 기타조세	인지세수익, 인지세수익국세환급금, 인지세수익대손상각비, 인지세수익대손충당금환입, 방위세수익, 방위세수익국세환급금, 방위세수익대손상각비, 방위세수익대손충당금환입, 교육세수익, 교육세수익국세환급금, 교육세수익대손상각비, 교육세수익대손충당금환입, 농어촌특별세수익, 농어촌특별세수익국세환급금, 농어촌특별세수익대손상각비, 농어촌특별세수익대손충당금환입, 기타내국세수익, 기타내국세수익국세환급금, 기타내국세수익대손상각비, 기타내국세수익대손충당금환입, 전화세수익, 전화세수익국세환급금, 전화세수익대손상각비, 전화세수익대손충당금환입
6.2 사업이외의 기타조세 또는 미분류	
II. 사회보험료	
1. 사회장보보험료	
1.1 피용자보험료	피고용자기여금/국민연금수익, 피고용자기여금/산재보험수익, 피고용자기여금/고용보험수익

구분	재무 계정과목
1.2 고용주보험료	고용주부담금/국민연금수익, 고용주부담금/산재보험수익, 고용주부담금/고용보험수익, 산재보험수익환급금/산재보험수익, 고용보험수익환급금/고용보험수익
1.3 자영업자 또는 비취업자의 보험료	
1.4 미분류 보험료	
2. 기타사회보험료	
2.1 피용자보험료	피고용자기여금/공무원연금수익, 피고용자기여금/군인연금수익, 피고용자기여금/사학연금수익
2.2 고용주보험료	고용주부담금/공무원연금수익, 고용주부담금/군인연금수익, 고용주부담금/사학연금수익, 국가기여금
2.3 암목적 보험료	
Ⅲ. 출연	
1. 외국정부의 출연	
1.1 경상	
1.2 자본	채무면제이익
2. 국제기구의 출연	
2.1 경상	
2.2 자본	채무면제이익
3. 여타일반정부의 출연	
3.1 경상	
3.2 자본	
Ⅳ. 기타수익	
1. 재산소득	
1.1 이자	정기예금이자수익, 정기적금이자수익, 기타금융상품이자수익, 우체국예수금운용수익, 국채이자수익, 공채이자수익, 지방채이자수익, 회사채이자수익, 기타투자증권이자수익, 정부외전대차관이자수익, 정부내전대차관이자수익, 정부내예탁금이자수익, 기타이자수익, 저리융자금이자수익, 일반융자금이자수익
1.2 배당	배당금수익
1.3 준기업 소득의 인출	
1.4 보험가입자에 귀속되는 재산소득	
1.5 지대	사용료수익, 사용료수익환급금
2. 재화와용역의 판매수익	
2.1 시장기관에의한판매수익	재화판매수익, 재화판매수익환급금, 용역제공수익, 용역제공수익환급금, 수익사업이익전입금, 수익사업이익전입금환급금, 보험수익, 보험수익환급금, 보증수익, 보증수익환급금

구분	재무 계정과목
2.2 행정수수료	수수료수익, 수수료수익환급금
2.3 시장외적기관에의한판매수익	재화판매수익, 용역제공수익, 수익사업이익전입금, 사용료수익환급금, 보험수익, 사용료수익, 보증수익, 보증수익환급금
2.4 재화와용역의 암묵적 판매수입	
3. 벌금, 과태료, 몰수금	변상금수익, 변상금수익환급금, 위약금수익, 위약금수익환급금, 가산금수익, 가산금수익환급금, 벌금및과료수익(범칙금포함), 벌금및과료수익환급금, 과태료수익, 과태료수익환급금, 과징금수익, 과징금수익환급금, 징계부가금수익, 징계부가금수익환급금, 몰수금및추징금수익, 몰수금및추징금수익환급금
4. 출연이외의자발적이전	
4.1 경상	정부외기부금
4.2 자본	정부외자산수증, 채무면제이익
5. 기타미분류수익	총당부채환입, 대손총당금환입/기타수익, 용자보조원가총당금환입, 과오지급금회수금, 법인세환급금, 부담금수익, 잡이익, 구상이익, 전기오류수정이익/수익, 미경과보험료적립금환입액, 기타비교환수익, 특별회계전입금, 기금전입금, 정부내자산수증, 기타무상이전수입, 기타재원조달, 지출금반납금, 기타부채환입, 소송총당부채환입액, 부담금수익환급금, 기타비교환수익환급금, 퇴직수당총당부채환입액

2. 중앙정부의 비용

구분	재무 계정과목
비용	
I. 피용자보수	
1. 급여및임금	정액급여, 상여금, 수당, 기타직보수, 퇴직급여, 특근매식비, 일속직비, 건강진단비, 재해보상비, 공무원퇴직수당비용, 군인퇴직수당비용, 상용임금, 일용임금, 기타보수, 연가보상비, 사학퇴직수당비용, 퇴직수당충당부채전입액
2. 사회보험료	
2.1 명시적 사회보험료	국민연금부담비, 공무원연금부담비/월가, 군인연금부담비, 고용보험부담비, 산재보험부담비, 건강보험부담비, 사학연금부담비
2.2 암묵적 사회보험료	
II. 재화와용역의사용	
	재화판매원가, 용역제공원가, 시상금, 경조금, 선물대, 모임지원비, 기타의기타복리후생비, 사무용품비, 홍보물품비, 소모성물품비, 간행물비, 의료용품비, 기계장치및부품비, 인쇄비, 공고료및광고료, 견본비, 업무대행수수료, 송금수수료, 등기료법정수수료, 검정및시험수수료, 보관비, 운송비, 상하차비, 지급의료비, 기타수수료, 외주가공비, 포장비, 공공요금, 전기료, 연료비, 수도료, 오물수거료, 피복비, 급식비, 내부교육비, 국내교육비, 국외교육비, 건물임차료, 기타자산임차료, 운용리스료, 유류비, 건물수선유지비, 구축물수선유지비, 기계장치수선유지비, 집기비품차량운반구 수선유지비, 기타일반유형자산수선유지비, 전비품수선유지비, 국도수선유지비, 고속국도수선유지비, 철도수선유지비, 항만수선유지비, 댐수선유지비, 공항수선유지비, 하천수선유지비, 상수도수선유지비, 기타사회기반시설수선유지비, 국가여항수선유지비, 유산자산수선유지비, 국내여비, 국외여비, 행사진행경비, 일반업무비, 특정업무비, 특수활동비, 연구용역비, 관리용역비, 위탁사업비, 기타용역비, 민간대행사업비, 자치단체대행사업비, 국립학교운영비, 시험연구비, 시험연구재료비, 일반연구개발용역비, 정책연구개발용역비, 정보보안비
III. 고정자본소비	
	건물감가상각비, 구축물감가상각비, 기계장치감가상각비, 집기비품차량운반구감가상각비, 기타의일반유형자산감가상각비, 전비품감가상각비, 철도감가상각비, 항만감가상각비, 댐감가상각비, 공항감가상각비, 무형자산상각비, 도로감가상각비, 하천감가상각비, 상수도감가상각비, 국가여항감가상각비
IV. 이자	
1. 비거주자에 대한 지급이자	해외차입금이자비용
2. 일반정부 이외의 거주자에 대한 지급이자	국채이자비용, 공채이자비용, 국내차입금이자비용, 재정증권이자비용, 기타민간예수금이자비용, 금융리스이자비용, 기타의기타이자비용, 우체국예수금운용비용, BTL임대료이자비용
3. 여타 일반정부에 대한 지급이자	

구분	재무 계정과목
V. 보조	
1. 공기업에 대한 보조	이자보전비용, 차액보상금/공공기관보조비, 기타공공기관보조비
2. 민간기업에 대한 보조	민간출연비, 차액보상금/민간보조비, 기타민간보조비
VI. 출연	
1. 외국정부에 대한 출연	
1.1 경상	
1.2 자본	
2. 국제기구에 대한 출연	
2.1 경상	해외보조비
2.2 자본	
3. 여타 일반정부에 대한 출연	
3.1 경상	공공기관출연비, 건강보험재정부담비, 국민연금비용, 사립학교교직원연금보조비, 사립학교교직원건강보험보조비, 자치단체보조비, 지방재정교부금, 지방교육재정교부금, 해외출연비, 산재보험비용
3.2 자본	
VII. 사회급여	
1. 사회보장급여	고용보험비용, 공무원연금비용, 군인연금비용, 사학연금비용, 공무원기타연금비용, 군인기타연금비용, 사회보장수혜금
2. 사회부조급여	구호및교정비
3. 고용주사회급여	
VIII. 기타비용	
1. 이자이외의 재산비용	토지임차료
2. 기타미분류비용	
2.1 경상	일반회계전출금, 기타특별회계전출금, 비금융공기업자본전출금, 기금전출금, 기타무상이전지출, 기타재원이전, 제세, 지급보험료, 보철구지급금, 장학금및학자금, 이주보상비, 부상치료비, 기타의보상비, 배상비, 재해복구지원비, 기타보전비, 포상금, 보험비용, 용자보조비용, 보증보조비용, 대손상각비, 정부외자산기부, 유산자산취득비, 관리토지취득비, 법인세비용, 잡손실, 전기오류수정손실/원가, 전기과오납금반환금, 전기징수결의착오정정, 기타비용예비비, 기타의기타장기충당부채전입액, 미경과보험료적립금전입액, 소송충당부채전입액
2.2 자본	정부내자산기부

3. 중앙정부의 비금융자산

구분	재무 계정과목
비금융자산	
I. 고정자산	
1. 건물및구조물	<p>건물/일반유형자산, 건물감가상각누계액/일반유형자산, 건물사용수익권/일반유형자산, 건축물/일반유형자산, 건축물감가상각누계액/일반유형자산, 건축물사용수익권/일반유형자산, 건설중인건물/일반유형자산, 건설중인건축물/일반유형자산, 건물/국도, 건축물/국도, 기타/국도, 건물/고속국도, 건축물/고속국도, 기타/고속국도, 건물사용수익권/국도, 건축물사용수익권/국도, 기타사용수익권/국도, 건물사용수익권/고속국도, 건축물사용수익권/고속국도, 기타사용수익권/고속국도, 건물/철도, 건축물/철도, 기타/철도, 건물감가상각누계액/철도, 건축물감가상각누계액/철도, 기타감가상각누계액/철도, 건물사용수익권/철도, 건축물사용수익권/철도, 기타사용수익권/철도, 건물/항만, 건축물/항만, 기타/항만, 건물감가상각누계액/항만, 건축물감가상각누계액/항만, 기타감가상각누계액/항만, 건물사용수익권/항만, 건축물사용수익권/항만, 기타사용수익권/항만, 건물/댐, 건축물/댐, 기타/댐, 건물감가상각누계액/댐, 건축물감가상각누계액/댐, 기타감가상각누계액/댐, 건물사용수익권/댐, 건축물사용수익권/댐, 기타사용수익권/댐, 건물/공항, 건축물/공항, 기타/공항, 건물감가상각누계액/공항, 건축물감가상각누계액/공항, 기타감가상각누계액/공항, 건물사용수익권/공항, 건축물사용수익권/공항, 기타사용수익권/공항, 건물/하천, 건축물/하천, 기타/하천, 건물/상수도, 건축물/상수도, 기타/상수도, 건물/기타사회기반시설, 건축물/기타사회기반시설, 기타/기타사회기반시설, 건물/국가여행, 건축물/국가여행, 기타/국가여행, 건물감가상각누계액/하천, 건축물감가상각누계액/하천, 기타감가상각누계액/하천, 건물감가상각누계액/상수도, 건축물감가상각누계액/상수도, 기타감가상각누계액/상수도, 건물감가상각누계액/국가여행, 건축물감가상각누계액/국가여행, 기타감가상각누계액/국가여행, 건물사용수익권/하천, 건축물사용수익권/하천, 기타사용수익권/하천, 건물사용수익권/상수도, 건축물사용수익권/상수도, 기타사용수익권/상수도, 건물사용수익권/국가여행, 건축물사용수익권/국가여행, 기타사용수익권/국가여행, 건물/건설중인도로(국도), 건축물/건설중인도로(국도), 기타/건설중인도로(국도), 건물/건설중인도로(고속국도), 건축물/건설중인도로(고속국도), 기타/건설중인도로(고속국도), 건물/건설중인철도, 건축물/건설중인철도, 기타/건설중인철도, 건물/건설중인항만, 건축물/건설중인항만, 기타/건설중인항만, 건물/건설중인댐, 건축물/건설중인댐, 기타/건설중인댐, 건물/건설중인공항, 건축물/건설중인공항, 기타/건설중인공항, 건물/건설중인하천, 건축물/건설중인하천, 기타/건설중인하천, 건물/건설중인상수도, 건축물/건설중인상수도, 기타/건설중인상수도, 건물/건설중인기타사회기반시설, 건축물/건설중인기타사회기반시설, 기타/건설중인기타사회기반시설, 건물감가상각누계액/국도, 건축물감가상각누계액/국도, 기타감가상각누계액/국도, 건축물감가상각누계액/고속국도, 기타감가상각누계액/고속국도, 건물감가상각누계액/고속국도</p>
2. 기계및장비	<p>이동성기계장치/일반유형자산, 고정성기계장치/일반유형자산, 이동성기계장치감가상각누계액/일반유형자산, 고정성기계장치감가상각누계액/일반유형자산, 이동성기계장치사용수익권/일반유형자산, 고정성기계장치사용</p>

구분	재무 계정과목
	수익권/일반유형자산, 전기통신기기/일반유형자산, 사무용기기/일반유형자산, 사무용집기/일반유형자산, 운반건설기계및차량/일반유형자산, 선박및항공기/일반유형자산, 전기통신기기감가상각누계액/일반유형자산, 사무용기기감가상각누계액/일반유형자산, 사무용집기감가상각누계액/일반유형자산, 운반건설기계및차량감가상각누계액/일반유형자산, 선박및항공기감가상각누계액/일반유형자산, 전기통신기기사용수익권/일반유형자산, 사무용기기사용수익권/일반유형자산, 사무용집기사용수익권/일반유형자산, 운반건설기계및차량사용수익권/일반유형자산, 선박및항공기사용수익권/일반유형자산, 치안유지자산, 치안유지자산감가상각누계액, 전비품/일반유형자산, 전비품감가상각누계액/일반유형자산, 건설중인이동성기계장치/일반유형자산, 건설중인고정성기계장치/일반유형자산, 건설중인전기통신기기/일반유형자산, 건설중인사무용기기/일반유형자산, 건설중인사무용집기/일반유형자산, 건설중인운반건설기계및차량/일반유형자산, 건설중인선박및항공기/일반유형자산, 건설중인치안유지자산
3. 기타고정자산	입목/일반유형자산, 기타의기타일반유형자산, 정부미술품·정부미화물품, 임차개량자산, 기타의기타일반유형자산감가상각누계액, 임차개량자산감가상각누계액, 건설중인입목/일반유형자산, 건설중인기타의기타일반유형자산/일반유형자산, 건설중인기타의유형자산, 기타의기타일반유형자산사용수익권, 내부개발소프트웨어, 외부구입소프트웨어
II. 재고자산	
	상품, 제품, 재공품, 원재료, 부재료, 축산물, 미착품, 저장품, 기타의저장품, 소모성군수품
III. 가치저장자산	
IV. 비생산자산	
1. 토지	토지/일반유형자산, 토지사용수익권/일반유형자산, 건설중인토지/일반유형자산, 토지/국도, 토지/고속국도, 토지사용수익권/국도, 토지사용수익권/고속국도, 토지/철도, 토지사용수익권/철도, 토지/항만, 토지사용수익권/항만, 토지/댐, 토지사용수익권/댐, 토지/공항, 토지사용수익권/공항, 토지/하천, 토지/상수도, 토지/기타사회기반시설, 토지/국가어항, 토지사용수익권/하천, 토지사용수익권/상수도, 토지사용수익권/국가어항, 토지/건설중인도로(국도), 토지/건설중인도로(고속국도), 토지/건설중인철도, 토지/건설중인항만, 토지/건설중인댐, 토지/건설중인공항, 토지/건설중인하천, 토지/건설중인상수도, 토지/건설중인국가어항
2. 지하자산	
3. 기타자연발생자산	
4. 무형비생산자산	산업재산권, 광업권, 기타무형자산

4. 중앙정부의 금융자산

구분	재무 계정과목
금융자산	
I. 국내금융자산	
1. 현금및예금	현금, 보통예금, 당좌예금, 기타현금성자산, 한국은행국가예금, 금고은행국가예금, 현금성자산, 국고예금, 국고금융투자증권, 기타국고금, 정기예금/단기, 정기적금/단기, 기타의단기금융상품, 정기예금/장기, 정기적금/장기, 기타의장기금융상품
2. 주식이외의 유가증권	국채/단기, 공채/단기, 지방채/단기, 회사채/단기, 국채/기타단기, 공채/기타단기, 지방채/기타단기, 회사채/기타단기, 국채/장기, 공채/장기, 지방채/장기, 회사채/장기, 국채/기타장기, 공채/기타장기, 지방채/기타장기, 회사채/기타장기
3. 용자	단기전대차관대여금/정부내, 단기전대차관대여금/정부외, 정부내단기예탁금, 단기저리용자금, 단기일반용자금, 단기용자보조원가충당금, 단기일반용자금대손충당금, 정부외단기전대차관대여금대손충당금, 단기일반대여금대손충당금, 구상채권, 구상채권현재가치할인차금, 구상채권대손충당금, 단기일반용자금현재가치할인차금, 장기전대차관대여금/정부내, 장기전대차관대여금/정부외, 정부내장기예탁금, 장기저리용자금, 장기일반용자금, 장기일반용자금대손충당금, 장기용자보조원가충당금, 정부외장기전대차관대여금대손충당금, 장기일반대여금대손충당금, 장기일반용자금현재가치할인차금, 장기구상채권, 장기구상채권현재가치할인차금, 장기구상채권대손충당금
4. 주식및기타지분	주식/단기, 기타지분증권/단기, 주식/기타단기, 기타지분증권/기타단기, 주식/장기, 출자금, 기타지분증권/장기, 주식/기타장기, 출자금/기타장기, 기타지분증권/기타장기
5. 보험책임준비금	
6. 파생금융상품	파생상품자산/유동, 파생상품자산/투자
7. 기타미수계정	미수국세, 미수부담금수익, 미수제재금수익, 미수재화및용역제공수익, 미수사회보험수익, 미수연금수익, 미수보험수익, 미수금융상품이자수익, 미수채권이자수익, 미수대여금이자수익, 미수기타이자수익, 미수기타수익, 기타의미수금, 미수보증수익, 미수국세현재가치할인차금, 미수부담금수익현재가치할인차금, 미수제재금수익현재가치할인차금, 미수재화및용역제공수익현재가치할인차금, 미수사회보험수익현재가치할인차금, 미수연금수익현재가치할인차금, 미수보험수익현재가치할인차금, 미수기타수익현재가치할인차금, 기타의미수금현재가치할인차금, 미수보증수익현재가치할인차금, 미수국세대손충당금, 미수부담금수익대손충당금, 미수제재금수익대손충당금, 미수재화및용역제공수익대손충당금, 미수사회보험수익대손충당금, 미수연금수익대손충당금, 미수보험수익대손충당금, 미수금융상품이자수익대손충당금, 미수채권이자수익대손충당금, 미수대여금이자수익대손충당금, 미수기타이자수익대손충당금, 미수기타수익대손충당금, 기타의미수금대손충당금, 미수보증수익대손충당금, 부가세대급금, 선급금, 선급이자비용, 기타의선급비용, 선급임차료, 임차보증금-국유, 기타지급보증금, 임차보증금-채권, 임차보증금-일반, 선급법인세, 기타의기타유동자산, 대지급금, 미수이자수익/기타유동자산,

구분	재무 계정과목
	기타의미수수익/기타유동자산, 투자회원권, 신탁사업수익권, 기타의기타투자자산, 장기미수국세, 장기미수부담금수익, 장기미수제재금수익, 장기미수재화및용역제공수익, 장기미수사회보험수익, 장기미수연금수익, 장기미수보험수익, 장기미수금융상품이자수익, 장기미수채권이자수익, 장기미수대여금이자수익, 장기미수기타이자수익, 장기미수기타수익, 장기기타의미수금, 장기미수보증수익, 장기미수국세현재가치할인차금, 장기미수부담금수익현재가치할인차금, 장기미수제재금수익현재가치할인차금, 장기미수재화및용역제공수익현재가치할인차금, 장기미수사회보험수익현재가치할인차금, 장기미수연금수익현재가치할인차금, 장기미수보험수익현재가치할인차금, 장기미수기타수익현재가치할인차금, 장기기타의미수금현재가치할인차금, 장기미수보증수익현재가치할인차금, 장기미수국세대손충당금, 장기미수부담금수익대손충당금, 장기미수제재금수익대손충당금, 장기미수재화및용역제공수익대손충당금, 장기미수사회보험수익대손충당금, 장기미수연금수익대손충당금, 장기미수보험수익대손충당금, 장기미수금융상품이자수익대손충당금, 장기미수채권이자수익대손충당금, 장기미수대여금이자수익대손충당금, 장기미수기타이자수익대손충당금, 장기미수기타수익대손충당금, 장기기타의미수금대손충당금, 장기미수보증수익대손충당금, 장기선급금, 장기선급이자비용, 장기기타의선급비용, 장기선급임차료, 전신전화가입권, 장기임차보증금-국유, 장기기타지급보증금, 장기임차보증금-채권, 장기임차보증금-일반, 기타자산, 장기대지급금
II. 해외금융자산	
1. 현금및예금	기타현금성자산, 기타의단기금융상품
2. 주식이외의 유가증권	국채/단기, 공채/단기, 지방채/단기, 회사채/단기, 국채/기타단기, 공채/기타단기, 지방채/기타단기, 회사채/기타단기, 국채/장기, 공채/장기, 지방채/장기, 회사채/장기, 국채/기타장기, 공채/기타장기, 지방채/기타장기, 회사채/기타장기
3. 용자	단기일반용자금, 단기일반용자금대손충당금, 단기일반용자금현재가치할인차금, 장기일반용자금, 장기일반용자금대손충당금, 장기일반용자금현재가치할인차금, 단기저리용자금, 단기용자보조원가충당금, 장기저리용자금, 장기용자보조원가충당금, 장기구상채권, 장기구상채권현재가치할인차금, 장기구상채권대손충당금
4. 주식및기타지분	주식/단기, 기타지분증권/단기, 주식/기타단기, 기타지분증권/기타단기, 주식/장기, 출자금, 기타지분증권/장기, 주식/기타장기, 출자금/기타장기, 기타지분증권/기타장기
5. 보험책임준비금	
6. 파생금융상품	파생상품자산/유동, 파생상품자산/투자
7. 기타미수계정	미수금융상품이자수익, 미수채권이자수익, 미수대여금이자수익, 미수기타이자수익, 신탁사업수익권, 기타의기타투자자산, 투자회원권, 장기미수금융상품이자수익, 장기미수채권이자수익, 장기미수대여금이자수익, 장기미수기타이자수익, 기타자산, 장기대지급금

5. 중앙정부의 부채

구분	재무 계정과목
부채	
I. 국내부채	
1. 현금및예금	
2. 주식이외의 유가증권	단기국채, 단기국채할인발행차금, 단기국채할증발행차금, 단기자기국채, 단기공채, 단기공채할인발행차금, 단기공채할증발행차금, 단기자기공채, 재정증권, 유동성장기국채, 유동성장기국채할인발행차금, 유동성장기국채할증발행차금, 유동성장기자기국채, 유동성장기공채, 유동성장기공채할인발행차금, 유동성장기공채할증발행차금, 유동성장기자기공채, 국채/장기차입부채, 국채할인발행차금, 국채할증발행차금, 자기국채, 공채/장기차입부채, 공채할인발행차금, 공채할증발행차금, 자기공채
3. 용자	국내단기차입금, 단기전대차관, 정부내단기예수금, 기타단기민간예수금, 유동성금융리스부채, 유동성국내장기차입금, 유동성장기전대차관, 유동성정부내장기예수금, 유동성기타장기민간예수금, 유동성기타장기차입부채, BTL임대료미지급금, BTL임대료미지급금현재가치할인차금, 국내장기차입금, 장기전대차관, 정부내장기예수금, 금융리스부채, 기타장기민간예수금, 기타장기차입부채, BTL임대료장기미지급금, BTL임대료장기미지급금현재가치할인차금
4. 주식및기타지분	
5. 보험책임준비금	
6. 파생금융상품	파생상품부채/유동, 파생상품부채/비유동
7. 기타미지급계정	국고채무부담행위액, 사회보험미지급금, 연금미지급금, 보험미지급금, 기타의미지급금, 보증미지급금, 퇴직수당미지급금, 부가세예수금, 기타예수금, 임대보증금, 기타예수보증금, 선수금, 미지급국세, 미지급이자비용, 기타의미지급비용, 선수이자수익, 기타의선수수익, 미지급법인세, 기타의기타유동부채, 국고채무부담행위액현재가치할인차금, 기타의미지급금현재가치할인차금, 기타의미지급비용현재가치할인차금, 퇴직급여충당부채, 퇴직보험예치금, 국민연금전환금, 퇴직연금운용자산, 보증충당부채, 기타의기타장기충당부채, 퇴직수당충당부채, 소송충당부채, 장기국고채무부담행위액, 장기사회보험미지급금, 장기연금미지급금, 장기보험미지급금, 기타의장기미지급금, 장기보증미지급금, 장기퇴직수당미지급금, 장기예수금, 장기임대보증금, 장기기타예수보증금, 장기미지급이자비용, 장기기타의미지급비용, 장기선수이자수익, 장기기타의선수수익, 기타부채, 장기국고채무부담행위액현재가치할인차금, 기타의장기미지급금현재가치할인차금, 기타의장기미지급비용현재가치할인차금
II. 해외부채	
1. 현금및예금	
2. 주식이외의 유가증권	
3. 용자	유동성해외장기차입금, 해외장기차입금, 해외단기차입금
4. 주식및기타지분	
5. 보험책임준비금	
6. 파생금융상품	파생상품부채/유동, 파생상품부채/비유동
7. 기타미지급계정	미지급이자비용, 기타의미지급비용, 선수이자수익, 기타의선수수익, 장기미지급이자비용, 장기기타의미지급비용, 장기선수이자수익, 장기기타의선수수익

제2장

2024년도 중앙정부 결산 통합재정수지

제2장 2024년도 중앙정부 결산 통합재정수지

I. 2024년도 중앙정부 결산 통합재정수지 분석

1. 통합재정수지

- 2024회계연도 중앙정부 통합재정수입은 560.1조 원(GDP 대비 21.9%), 통합재정지출은 603.6조 원(GDP 대비 23.6%)으로, 통합재정수지는 43.5조 원 적자(GDP 대비 $\Delta 1.7\%$)
 - 예산(일반회계·특별회계·세입세출외) 부문 수입은 361.2조 원, 지출은 418.4조 원으로 57.2조 원 적자
 - 기금 부문 수입은 198.9조 원, 지출은 185.2조 원으로 13.7조 원 흑자
- 각 부문별 수지는 일반회계 6.2조 원 적자, 기타특별회계 48.7조 원 적자, 기업특별회계 2.0조 원 적자, 기금 13.7조 원 흑자, 세입세출외 0.3조 원 적자

< 2024회계연도 통합재정수지 총괄 >

(단위: 십억 원, %)

	수입(A)	지출(B)	통합재정수지(A-B)
합계	560,088	603,609	$\Delta 43,521$
(GDP 대비, %)	(21.9)	(23.6)	($\Delta 1.7$)
- 일반회계	338,304	344,519	$\Delta 6,215$
- 기타특별회계	18,641	67,364	$\Delta 48,724$
- 기업특별회계	4,081	6,083	$\Delta 2,002$
- 기금	198,932	185,224	13,708
- 세입세출외	131	420	$\Delta 289$

* '24년 GDP 규모: 2,556.9조 원(한국은행)

- 전년과 비교 시 일반회계 흑자 규모 9.4조 원 감소(적자로 전환), 기타 특별회계 적자 규모 5.9조 원 증가, 기업특별회계 적자 규모 1.0조 원 증가, 기금 흑자 규모 9.1조 원 증가

< 전년 대비 회계·기금별 재정 수지 >

(단위: 십억 원)

	2023년(A)	2024년(B)	증감(B-A)
합계	△36,768	△43,521	△6,753
- 일반회계	3,196	△6,215	△9,411
- 기타특별회계	△42,780	△48,724	△5,944
- 기업특별회계	△1,003	△2,002	△999
- 기금	4,570	13,708	9,138
- 세입세출외	△751	△289	462

- 일반회계는 경상수입 8.3조 원 감소, 자본지출이 0.9조 원 증가하면서 적자 전환
- 기타특별회계 적자 규모가 증가한 것은 경상수입이 1.7조원 증가했음에도 불구하고, 경상지출이 6.5조 원 증가한 데 기인
- 기업특별회계 적자 규모가 증가한 것은 경상지출 0.9조 원 증가한 결과
- 기금 흑자 규모가 증가한 것은 경상수입이 22.9조 원 증가한 반면, 경상지출도 12.9조 원 증가해 이를 일부 상쇄한 결과

2. 통합재정수입

- 통합재정수입은 전년(543.6조 원) 대비 3.0% 증가한 560.1조 원(GDP 대비 21.9%)
 - 국세수입은 법인세, 재산세 감소 등으로 전년 대비 7.5조 원 감소
 - 사회보장기여금 수입은 3.9조 원 증가, 세외수입은 2.0조 원 증가

< 전년 대비 수입원별 수입 비교 >

(단위: 십억 원, %)

	국세수입	사회보장 기여금	세외수입	자본수입	계
2023년(A)	344,071	88,918	106,898	3,700	543,586
2024년(B)	336,532	92,802	126,787	3,966	560,088
증감(B-A)	△7,539	3,885	19,889	267	16,501
(증감률)	(△2.2)	(4.4)	(18.6)	(7.2)	(3.0)

3. 통합재정지출

- 통합재정지출은 전년(580.4조 원) 대비 4.0% 증가한 603.6조 원(GDP 대비 23.6%)
 - 일반회계는 자본지출 증가 등의 영향으로 전년 대비 1.0조 원 증가, 기타특별회계는 7.8조 원 증가
 - 기금은 경상지출 증가 등의 영향으로 14.0조 원 증가, 기업특별회계는 1.0조 원 증가

< 전년 대비 회계·기금별 지출 비교 >

(단위: 십억 원, %)

	일반회계	기타 특별회계	세입세출외	기금	기업 특별회계	계
2023년(A)	343,497	59,552	1,027	171,198	5,080	580,354
2024년(B)	344,519	67,364	420	185,224	6,083	603,609
증감(B-A)	1,022	7,812	△608	14,026	1,002	23,254
(증감률)	(0.3)	(13.1)	(△59.2)	(8.2)	(19.7)	(4.0)

- 경제적 성질별로 분류하면, 경상지출은 전년 대비 3.7% 증가한 542.9조 원, 자본지출은 2.2% 증가한 37.3조 원이며, 순 용자 규모는 13.8% 증가한 23.5조 원

< 전년 대비 경제적 성질별 지출 비교 >

(단위: 십억 원, %)

구분	경상지출	자본지출	순용자	계
2023년(A)	523,270	36,437	20,647	580,354
2024년(B)	542,859	37,254	23,496	603,609
증감(B-A)	19,589	817	2,849	23,254
(증감률)	(3.7)	(2.2)	(13.8)	(4.0)

- 기능별로 살펴보면 사회보장 및 복지(32.9%), 국방(9.4%) 등의 비중이 전년 대비 증가한 반면, 교육(14.5%), 보건(1.2%) 등은 비중이 감소

< 전년 대비 지출 및 순 용자의 기능적 분류* >

(단위: 십억 원, %)

	2023회계연도		2024회계연도	
	금액	구성비	금액	구성비
일 반 공 공 행 정	30,004	5.2	30,481	5.1
국 방	53,690	9.3	56,018	9.4
공 공 질 서 및 안 전	22,745	4.0	24,365	4.1
사 회 개 발	315,922	54.9	328,754	55.0
교 육	86,411	15.0	86,538	14.5
보 건	9,611	1.7	7,365	1.2
사 회 보 장 및 복 지	182,076	31.7	196,620	32.9
주 택 건 설 및 지 역 사 회 개 발	30,765	5.3	31,042	5.2
오 락 · 문 화 · 종 교	7,059	1.2	7,189	1.2
경 제 사 업	62,786	10.9	63,393	10.6
연 료 및 에 너 지	4,589	0.8	4,600	0.8
농 립 · 수 산 · 수 렷	18,755	3.3	18,885	3.2
광 업 · 제 조 업 · 건 설 업	△199	0.0	△1,474	△0.2
수 송 및 통 신	21,276	3.7	22,095	3.7
기 타 경 제 사 업	18,365	3.2	19,287	3.2
주 분 류 외 지 출 (지방교육재정교부금 등)	90,129	15.7	94,515	15.8
계	575,274	100.0	597,526	100.0

* 기업특별회계는 제외

4. 예산 대비 비교

- 2024회계연도 예산상 통합재정수지는 44.4조 원 적자였으나, 결산 결과 43.5조 원 적자로 예산 대비 0.9조 원 개선
 - 기금(15.4조 원↑)·기타특별회계(2.8조 원↑) 등은 수지 개선되었으며,
 - 일반회계(17.0조 원↓) 수지는 악화

< 부문별 예산 대비 통합재정수지 비교 >

(단위: 십억 원)

구분	일반회계	기타 특별회계	세입 세출외	기금	기업 특별회계	합계
2024 예산(A)	10,793	△51,500	-	1,653	△2,044	△44,404
2024 결산(B)	△6,215	△48,724	△289	13,708	△2,002	△43,521
증감(B-A)	△17,007	2,776	△289	15,361	42	883

- 항목별로 살펴보면, 예산에 비해 수입·지출 모두 감소
 - 수입의 경우 국세수입 감소 등으로 예산 대비 13.2조 원 감소
 - 지출은 경상지출, 자본지출 감소에 따라 예산 대비 14.1조 원 감소

< 항목별 예산 대비 통합재정수지 비교 >

(단위: 십억 원)

구분	수입(A)					지출(B)				수지 차 (A-B)
	국세 수입	사회보장 기여금	세외 수입	자본 수입	계	경상 지출	자본 지출	순융자	계	
'24예산 (A)	367,314	92,329	109,864	3,754	573,261	553,669	39,974	24,021	617,664	△44,404
'24결산 (B)	336,532	92,802	126,787	3,966	560,088	542,859	37,254	23,496	603,609	△43,521
증감 (B-A)	△30,782	473	16,923	213	△13,173	△10,811	△2,719	△525	△14,056	883

- 일반회계의 경우 예산과 비교해 수입은 29.0조 원 감소, 지출은 12.0조 원 감소함에 따라 재정 수지는 예산 대비 17.0조 원 악화
 - 수입은 국세수입 감소(29.9조 원↓)로 예산 대비 29.0조 원 감소한 338.3조 원
 - 지출은 경상지출 감소(12.0조 원↓) 등으로 예산보다 12.0조 원 감소한 343.5조 원

< 일반회계 예산 대비 통합재정수지 비교 >

(단위: 십억 원)

구분	수입(A)				지출(B)				수지 차 (A-B)
	국세 수입	세외 수입	자본 수입	계	경상 지출	자본 지출	순융자	계	
'24예산 (A)	356,118	11,065	129	367,313	347,128	7,760	1,631	356,520	10,793
'24결산 (B)	326,179	12,009	116	338,304	335,139	7,756	1,624	344,519	△6,215
증감 (B-A)	△29,939	944	△14	△29,009	△11,989	△5	△7	△12,001	△17,007

- 기금은 예산과 비교해 수입이 16.0조 원 증가, 지출은 0.6조 원 증가하여 재정 수지는 예산 대비 15.4조 원 개선
 - 수입은 사회보장기여금(0.5조 원↑)·세외수입(15.6조 원↑)의 증가로 예산 대비 16.0조 원 증가한 198.9조 원
 - 지출은 경상지출 증가(1.8조 원↑)와 자본지출 감소(0.6조 원↓) 등이 상쇄되어 예산 대비 0.6조 원 증가한 185.2조 원

< 기금 예산 대비 통합재정수지 비교 >

(단위: 십억 원)

구분	수입(A)				지출(B)				수지 차 (A-B)
	사회보장 기여금	세외 수입	자본 수입	계	경상 지출	자본 지출	순융자	계	
'24예산 (A)	92,329	87,774	2,827	182,929	160,031	4,368	20,183	184,582	△1,653
'24결산 (B)	92,802	103,357	2,773	198,932	161,832	3,744	19,648	185,224	13,708
증감 (B-A)	473	15,583	△54	16,002	1,800	△624	△535	642	15,361

Ⅱ. 2024년도 결산 통계

1. 통합재정수지
2. 회계별 수입·지출 규모
3. 수입의 경제적 분류
4. 지출 및 순 용자의 경제적 분류
5. 지출 및 순 용자의 기능적 분류
6. 기타 통계

1. 2024 중앙정부

구	분	합	계	일	반	회	계
1. 수			560,088				338,304
1.1 경	상	수	556,122	입			338,188
1.2 자	본	수	3,966	입			116
2. 지	출	및		순	용	자	603,609
2.1 경	상		542,859	지		출	335,139
2.2 자	본		37,254	지		출	7,756
2.3 순		용	23,496			자	1,624
3. 수		지	△43,521			차(1-2)	△6,215
4. 보	전	재	43,521			원	6,215
4.1 국	내	보	43,521			전	118
4.1.1 통	화	당	1,735			국(순)	-
4.1.2 통	화	금	△1,645			용 기 관(순)	-
4.1.3 비	통	화	12,531			금 용 기 관(순)	-
4.1.4 국	채	발	88,306			행(순)	-
4.1.5 국	고	시	229			재(순)	118
4.1.6 기			△57,636			타	-
4.2 해	외	보	-			전	-
4.3 내	부	거	-			래	6,096

통합재정수지

(단위:십억원)

기 타 특 별 회 계	세입세출외	기 금	기업특별회계
18,641	131	198,932	4,081
17,597	131	196,159	4,046
1,043	-	2,773	35
67,364	420	185,224	6,083
39,888	312	161,832	5,688
25,264	107	3,744	383
2,212	-	19,648	11
△48,724	△289	13,708	△2,002
48,724	289	△13,708	2,002
△246	289	43,312	48
-	-	1,735	-
-	-	△1,645	-
-	-	12,531	-
-	-	88,306	-
△102	181	-	31
△144	107	△57,616	17
-	-	-	-
48,970	-	△57,020	1,954

2. 2024 중앙정부 회계별
2-1. 일반회계 및 기타특별회계

회계별	구분	세 입				2) 순 계
		총 계	차 감			
			1) 융자회수	보전재원		
일 반 회 계		437,318	0	2,006	97,008	338,304
농어촌구조개선특별회계		14,688	66	542	6,564	7,516
교통시설특별회계		16,347	-	693	14,529	1,125
등기특별회계		265	-	37	-	228
에너지및자원사업특별회계		5,478	393	238	3,078	1,769
교도작업특별회계		131	-	11	48	72
환경개선특별회계		6,938	316	148	5,312	1,161
우체국보험특별회계		998	-	107	-	891
주한미군기지이전특별회계		512	-	23	432	58
행정중심복합도시건설특별회계		221	-	95	125	1
국방·군사시설이전특별회계		949	-	79	67	802
혁신도시건설특별회계		415	-	2	23	391
아시아문화중심도시조성특별회계		135	-	27	101	7
지역균형발전특별회계		14,019	0	905	8,669	4,445
유아교육지원특별회계		3,257	-	18	3,211	28
소재부품장비경쟁력강화및공급망		2,197	-	71	2,054	71
고등·평생교육지원특별회계		15,669	-	1	15,593	76
기 타 특 별 회 계		82,219	776	2,998	59,805	18,641

수입·지출 규모

수입·지출 규모

(단위:십억원)

총 계	세 출			4) 순 계	수 지 차
	차		감		[1] + 2]
	3)용자지출	보전재원	내부거래		- [3] + 4]
437,318	1,624	1,887	90,912	342,894	△6,215
14,688	7	661	6,512	7,509	66
16,347	1,840	861	649	12,997	△13,712
265	-	15	17	233	△5
5,478	771	193	131	4,383	△2,992
131	-	13	50	69	3
6,938	358	171	1,616	4,792	△3,673
998	-	147	549	303	588
512	-	36	435	41	16
221	-	85	2	134	△133
949	-	378	8	563	239
415	-	5	400	10	381
135	-	30	1	104	△97
14,019	-	466	204	13,349	△8,905
3,257	-	24	22	3,211	△3,183
2,197	4	33	-	2,160	△2,092
15,669	8	127	242	15,293	△15,224
82,219	2,988	3,244	10,835	65,152	△48,724

2-2. 기금

회계별	구분	세 입			2) 순 계
		총 계	차 감		
			1) 융자회수	보전재원	
석 면 피 해 구 제 기 금	75	-	26	12	37
국 유 재 산 관 리 기 금	5,149	-	2,404	559	2,186
소 상 공 인 시 장 진 흥 기 금	14,928	3,736	6,524	3,802	865
산 업 기 술 진 흥 및 사 업 화 촉 진 기 금	208	2	72	72	61
자 동 차 사 고 피 해 지 원 기 금	268	-	103	103	61
국 제 질 병 퇴 치 기 금	192	-	100	52	41
사 법 서 비 스 진 흥 기 금	178	-	5	31	142
농 업 · 농 촌 공 익 기 능 증 진 직 접 지 불 기	5,428	-	2,629	2,717	82
기 후 대 응 기 금	12,038	4	9,748	2,025	260
양 곡 증 권 정 리 기 금	1,573	-	60	1,511	2
농 산 물 가 격 안 정 기 금	3,782	1,479	1,614	25	664
순 국 선 열 애 국 지 사 사 업 기 금	201	-	101	93	7
군 인 연 금 기 금	8,472	-	4,276	3,417	780
관 광 진 흥 개 발 기 금	2,256	671	876	24	686
보 훈 기 금	326	27	78	178	43

수입·지출 규모

(단위:십억원)

총 계	세 출				4) 순 계	수 지 차
	차		감			[1] + 2]
	3)용자지출	보전재원	내부거래			[3] + 4]
75	-	38	-	37	0	
5,149	-	2,665	1,500	984	1,202	
14,928	3,559	7,599	2,370	1,399	△357	
208	90	64	31	23	△50	
268	-	59	150	59	2	
192	-	99	2	92	△51	
178	-	77	30	71	71	
5,428	-	2,811	-	2,617	△2,535	
12,038	349	9,846	29	1,814	△1,898	
1,573	-	60	1,513	-	2	
3,782	1,122	1,615	16	1,029	△8	
201	-	97	-	104	△96	
8,472	-	4,127	-	4,345	△3,566	
2,256	557	953	177	571	229	
326	24	76	121	105	△60	

2-2. 기금

회계별	구분	세 입				2) 순 계
		총 계	차		감	
			1)용자회수	보전재원		
주 택 도 시 기 금	120,150	14,184	83,429	18,040	4,497	
산업재해보상보험및예방기금	24,064	181	13,160	75	10,648	
대 외 경 제 협 력 기 금	3,699	243	1,720	1,675	60	
국 민 연 금 기 금	824,542	45	720,936	11	103,549	
청 소 년 육 성 기 금	269	-	101	151	17	
농 지 관 리 기 금	4,068	301	1,431	1,450	886	
장애인고용촉진및직업재활기금	3,006	6	1,373	620	1,008	
남 북 협 력 기 금	835	6	202	620	7	
과 학 기 술 진 흥 기 금	184	-	54	125	5	
공 공 자 금 관 리 기 금	523,010	82	460,073	62,367	488	
고 용 보 험 기 금	33,032	109	13,810	400	18,713	
국 민 건 강 증 진 기 금	7,135	-	2,723	1,121	3,291	
정 보 통 신 진 흥 기 금	2,518	24	1,461	450	583	
군 인 복 지 기 금	966	29	331	30	576	
양 성 평 등 기 금	1,422	-	633	738	51	

수입·지출 규모 (계속)

(단위:십억원)

총 계	세 출				4) 순 계	수 지 차
	차		감			[1] + 2]
	3)용자지출	보전재원	내부거래			[3] + 4]
120,150	27,669	74,726	12,626	5,129	△14,117	
24,064	473	11,197	3,300	9,094	1,262	
3,699	1,849	1,750	39	61	△1,606	
824,542	46	779,950	-	44,545	59,002	
269	-	109	5	155	△138	
4,068	1,704	1,456	572	335	△853	
3,006	-	1,471	600	936	78	
835	-	229	571	35	△22	
184	12	90	1	82	△88	
523,010	2,597	363,643	134,164	22,605	△24,633	
33,032	25	14,386	1,362	17,259	1,538	
7,135	-	2,943	570	3,622	△331	
2,518	40	1,458	78	942	△375	
966	19	356	2	589	△3	
1,422	-	668	17	736	△685	

2-2. 기금

회계별	구분	세 입				2) 순 계
		총 계	차 감			
			1) 융자회수	보전재원	내부거래	
원 자 력 기 금	771	-	430	-	341	
임 금 채 권 보 장 기 금	1,467	27	704	103	633	
수 산 발 전 기 금	1,254	398	652	-	204	
한 강 수 계 관 리 기 금	718	-	208	-	510	
공 무 원 연 금 기 금	37,234	1,192	9,113	6,497	20,432	
사 학 진 흥 기 금	379	149	92	99	39	
근 로 복 지 진 흥 기 금	1,655	179	1,299	151	26	
축 산 발 전 기 금	1,699	233	905	418	142	
사립학교교직원연금기금	11,565	798	4,733	1,011	5,022	
방 송 통 신 발 전 기 금	2,111	-	1,152	343	617	
전 력 산 업 기 반 기 금	8,639	198	4,832	289	3,320	
국 제 교 류 기 금	240	-	139	-	101	
국 민 체 육 진 흥 기 금	3,278	148	260	723	2,146	
문 화 예 술 진 흥 기 금	493	18	16	379	81	
응 급 의 료 기 금	1,369	298	699	337	35	

수입·지출 규모 (계속)

(단위:십억원)

총 계	세 출				4) 순 계	수 지 차
	차		감			[1] + 2]
	3)용자지출	보전재원	내부거래			[3] + 4]
771	-	475	0	296	45	
1,467	77	582	50	758	△175	
1,254	397	623	-	234	△29	
718	-	178	-	540	△30	
37,234	997	10,720	38	25,479	△4,851	
379	98	107	162	12	78	
1,655	118	1,347	95	95	△8	
1,699	392	800	28	478	△495	
11,565	682	5,140	42	5,700	△562	
2,111	35	1,166	41	869	△288	
8,639	468	4,910	1,607	1,654	1,396	
240	-	145	-	96	6	
3,278	142	991	743	1,401	751	
493	18	22	39	414	△333	
1,369	-	718	381	271	63	

2-2. 기금

회계별	구분	세 입				2) 순 계
		총 계	차		감	
			1) 융자회수	보전재원		
낙동강수계관리기금	461	-	222	-	239	
금강수계관리기금	223	-	87	-	136	
영산강·섬진강수계관리기금	137	-	37	-	100	
범죄피해자보호기금	144	-	53	86	6	
중소벤처기업창업및진흥기금	11,310	4,342	4,880	1,517	571	
공적자금상환기금	9,522	-	194	4,055	5,273	
자유무역협정이행지원기금	634	140	367	-	127	
복 권 기 금	8,435	-	868	202	7,365	
지역신문발전기금	17	-	8	9	0	
언론진흥기금	70	-	28	-	42	
영화발전기금	69	-	4	35	29	
방사성폐기물관리기금	11,113	-	6,548	3,492	1,072	
농어업재해재보험기금	447	-	438	-	9	
국가유산보호기금	197	-	27	153	17	
기 금	1,719,626	29,250	1,369,049	122,396	198,932	

수입·지출 규모 (계속)

(단위:십억원)

총 계	세 출				4) 순 계	수 지 차
	차		감			[1] + 2]
	3)용자지출	보전재원	내부거래			[3] + 4]
461	-	231	-	230	9	
223	-	93	-	129	7	
137	-	48	-	89	11	
144	-	56	3	86	△80	
11,310	5,183	4,004	809	1,313	△1,584	
9,522	-	194	9,327	0	5,272	
634	155	276	-	203	△92	
8,435	-	911	2,298	5,226	2,139	
17	-	9	-	9	△8	
70	-	43	9	19	24	
69	-	13	-	56	△27	
11,113	-	6,996	3,889	228	844	
447	-	288	-	159	△150	
197	-	34	6	157	△140	
1,719,626	48,898	1,325,737	179,416	165,576	13,708	

2-3. 2024 기업특별회계

구	분	양	곡	관	리	조	달
1. 수					입	27	257
1.1 경	상	수			입	26	257
1.2 자	본	수			입	0	0
1.3 무	상	원			조	-	-
2. 지	출	및	순	용	자	2,040	82
2.1 경	상		지		출	2,040	10
2.2 자	본		지		출	-	72
2.3 순		용			자	-	-
3. 수		지		채(1-2)		△2,013	175
4. 보	전	재			원	2,013	△175
4.1 국	내	보			전	△21	48
4.1.1 통	화	당			국(순)	-	-
4.1.2 통	화	금	용	기	관(순)	-	-
4.1.3 비	통	화	금	용	기	관(순)	-
4.1.4 국	채	발			행(순)	-	-
4.1.5 국	고	시			재(순)	△21	31
4.1.6 기					타	-	17
4.2 해	외	보			전	-	-
4.3 내	부	거			래	2,034	△224

수입·지출 규모

(단위:십억원)

우편사업특별회계	우체국예금특별회계	책임운영기관	합 계
230	3,337	229	4,081
196	3,337	229	4,046
34	0	0	35
-	-	-	-
1,122	2,363	476	6,083
917	2,328	393	5,688
205	35	72	383
-	-	11	11
△892	974	△247	△2,002
892	△974	247	2,002
△17	16	23	48
-	-	-	-
-	-	-	-
-	-	-	-
-	-	-	-
△17	16	23	31
-	-	-	17
-	-	-	-
909	△990	224	1,954

2-4. 2024 기업특별회계

구	분	양 곡 관 리	조 달
I.	경 상 수 입(II+III)	731	422
II.	영 업 수 입	705	304
	1. 재 화 및 용 역 판 매	705	304
	2. 일 반 정 부 보 조	-	-
III.	기 타 수 입	26	118
	3. 재 산 수 입	19	3
	4. 기 타 경 상 수 입	7	115
IV.	자 본 수 입	0	0
	5. 고 정 자 산 매 각	-	0
	6. 토 지 및 무 형 자 산 매 각	0	-
	기 타	0	0
V.	총 수 입(I+IV)	732	422
VI.	교 부 금	-	-
	7. 기 타 경 상	0	0
	8. 자 본	0	0
VII.	총 수 입 및 교 부 금(V+VI)	732	422
VIII.	경 상 지 출(IX+X)	2,745	175
IX.	영 업 지 출	2,087	165
	9. 급 여 및 임 금	0	101

단위

(단위:십억원)

우편사업특별회계	우체국예금특별회계	책임운영기관	합 계
3,014	3,524	708	8,400
2,952	3,523	688	8,172
2,952	3,523	688	8,172
-	-	-	-
62	1	20	228
58	0	5	85
5	1	15	143
34	0	0	35
5	0	0	5
29	-	-	30
0	0	0	0
3,048	3,524	708	8,434
-	-	-	-
0	0	0	0
0	0	0	0
3,048	3,524	708	8,434
3,735	2,515	872	10,042
2,818	187	720	5,977
2,266	-	392	2,759

2-4. 2024 기업특별회계

구	분	양	곡	관	리	조	달						
10.	기	타	재	화	및	용	역	구	입	2,087	65		
11.	생	산	과	정	에	서	지	급	된	세	금	-	-
12.	기											-	-
X.	기	타	지	출						658	10		
13.	소	득	세	및	법	인	세			-	-		
14.	이	자	및	특	서	사	용	세		-	-		
15.	배	당	및	기	타	기	업	소	득	분	배	-	-
16.	기	타	경	상	이	전				658	10		
17.	기									-	-		
XI.	자	본	지	출						-	72		
18.	고	정	자	산	취	득				-	71		
19.	재	고	변	동						-	-		
20.	토	지	및	무	형	자	산	구	입	-	0		
21.	자	본	이	전						-	-		
XII.	총	지	출	(VII+XI)						2,745	247		
XIII.	수	지	차	(VII-XII)						△2,013	175		
XIV.	보	전	재	원						2,013	△175		
22.	국	내	보	전						△21	48		
22.1	통	화	당	국						-	-		

운영(계속)

(단위:십억원)

우편사업특별회계	우체국예금특별회계	책임운영기관	합 계
551	187	328	3,218
-	-	-	-
-	-	-	-
917	2,328	152	4,065
-	-	-	-
-	2,292	-	2,292
-	-	-	-
917	36	152	1,773
-	-	-	-
205	35	72	383
200	35	71	376
-	-	-	-
6	-	1	7
-	-	-	-
3,940	2,550	943	10,425
△892	974	△235	△1,991
892	△974	247	2,002
△17	16	23	48
-	-	-	-

2-4. 2024 기업특별회계

구	분	양 곡 관 리	조 달
22.2	통 화 금 융 기 관	-	-
22.3	비 통 화 금 융 기 관	-	-
22.4	국 채 발 행	-	-
22.5	기 타	-	-
22.6	국 고 시 채	△21	48
22.7	일 반 정 부	-	-
23.	해 외 보 전	-	-
24.	내 부 거 래	-	-
XV.	영 업 잉 여 또 는 손 실(II-IX)	△1,382	139
XVI.	경 상 계 정 의 입 여 및 적 자(I-VIII)	△2,014	247
XVII.	총 고 정 자 본 형 성(18-5)	-	71
XVIII.	총 자 본 형 성(18+19-5)	-	71

운영(계속)

(단위:십억원)

우편사업특별회계	우체국예금특별회계	책임운영기관	합 계
-	-	-	-
-	-	-	-
-	-	-	-
-	-	-	-
△17	16	23	48
-	-	-	-
-	-	-	-
-	-	-	-
134	3,336	△32	2,195
△721	1,009	△164	△1,642
195	34	71	371
195	34	71	371

3. 2024 중앙정부

구 분	일 반 회 계	기타특별회계
I. 총 수 입 및 무 상 원 조	338,304	18,641
II. 경 상 수 입	338,188	17,597
III. 조 세 수 입	326,179	10,353
1. 소 득 및 이 익 세	179,929	-
1.1 개 인 소 득 세	117,418	-
1.2 법 인 세	62,511	-
1.3 기 타 소 득 및 이 익 세	-	-
2. 사 회 보 장 기 여 금	-	-
2.1 고 용 주 부 담 금	-	-
2.2 피 고 용 자 부 담 금	-	-
2.3 기 타 사 회 보 장 기 여 금	-	-
3. 급 여 및 인 력 세	-	-
4. 재 산 세	24,243	-
4.1 부 동 산 세	4,185	-
4.2 순 재 산 세	-	-
4.3 상 속 세	9,644	-
4.4 증 여 세	5,654	-
4.5 자 산 거 래 세	4,760	-
4.6 임 시 재 산 세	-	-
4.7 기 타 경 상 재 산 세	-	-

수입의 경제적 분류

(단위:십억원)

세입세출외	기 금	기업특별회계	합 계
131	198,932	4,081	560,088
131	196,159	4,046	556,122
-	92,802	-	429,335
-	-	-	179,929
-	-	-	117,418
-	-	-	62,511
-	-	-	-
-	92,802	-	92,802
-	48,796	-	48,796
-	44,006	-	44,006
-	-	-	-
-	-	-	-
-	-	-	24,243
-	-	-	4,185
-	-	-	-
-	-	-	9,644
-	-	-	5,654
-	-	-	4,760
-	-	-	-
-	-	-	-

3. 2024 중앙정부

구	분	일 반 회 계	기타특별회계
5.	재 화 및 용 역 세	102,281	3,328
5.1	일 반 매 매 거래 부가 가치 세	82,236	-
5.2	선 별 재 화 소 비 세	20,046	3,328
5.2.1	주 세	-	3,328
5.2.2	특 별 소 비 세	8,657	-
5.2.3	교 통 세	11,389	-
5.3	전 매 익 세	-	-
5.4	선 별 용 역 세	-	-
5.5	재 산 이 용 영 업 활 동 허 가 세	-	-
5.6	기 타 재 화 및 용 역 세	-	-
6.	국 제 무 역 거 래 세	6,972	-
6.1	수 입 관 세	6,972	-
6.2	수 출 관 세	-	-
6.3	수 출 입 전 매 이 익 세	-	-
6.4	외 환 거 래 이 익 세	-	-
6.5	외 환 세	-	-
6.6	기 타 무 역 거 래 세	-	-
7.	기 타 조 세	12,753	7,025
7.1	인 두 세	-	-
7.2	인 지 세	846	-

수입의 경제적 분류(계속)

(단위:십억원)

세입세출외	기 금	기업특별회계	합 계
-	-	-	105,610
-	-	-	82,236
-	-	-	23,374
-	-	-	3,328
-	-	-	8,657
-	-	-	11,389
-	-	-	-
-	-	-	-
-	-	-	-
-	-	-	-
-	-	-	6,972
-	-	-	6,972
-	-	-	-
-	-	-	-
-	-	-	-
-	-	-	-
-	-	-	-
-	-	-	19,778
-	-	-	-
-	-	-	846

3. 2024 중앙정부

구	분	일 반 회 계	기타특별회계
7.3 기	타	11,907	7,025
7.3.1 과	년 도 수 입	6,533	-
7.3.2 기	타 내 국 세	-	-
7.3.3 방	위 세	-	-
7.3.4 교	육 세	5,374	-
7.3.5 지	방 교 육 양 여 금	-	-
7.3.6 농	어 촌 특 별 세	-	7,025
7.3.7 부	당 이 득 세	-	-
7.3.8 토	지 초 과 이 득 세	-	-
7.3.9 기	타 지 방 양 여 세	-	-
IV. 세	외 수 입	12,009	7,244
1. 부	서 기 업 잉 여 및 재 산 수 입	2,988	1,037
1.1 부	서 기 업 잉 여	-	-
1.2 정	부 출 자 수 입	2,525	361
1.3 토	지 대 여 료	57	23
1.4 이	자	363	264
1.5 건	물 대 여 료	26	1
1.6 기	타 재 산 수 입	16	388
2. 수	수수료, 요금등비영업실적판매	1,266	1,451
2.1 병	원, 교 도 소, 입 장 료 수 입	36	71

수입의 경제적 분류(계속)

(단위:십억원)

세입세출외	기 금	기업특별회계	합 계
-	-	-	18,932
-	-	-	6,533
-	-	-	-
-	-	-	-
-	-	-	5,374
-	-	-	-
-	-	-	7,025
-	-	-	-
-	-	-	-
-	-	-	-
131	103,357	4,046	126,787
131	52,813	-	56,969
-	-	-	-
-	89	-	2,975
-	151	-	231
131	50,024	-	50,782
-	703	-	730
-	1,847	-	2,251
-	10,070	-	12,787
-	153	-	261

3. 2024 중앙정부

구	분	일 반 회 계	기타특별회계
2.2	면 허 료, 수 수 료	1,095	252
2.3	입 학 금, 수 업 료	1	-
2.4	관 유 물 임 대 료	9	6
2.5	항 공 항 만	6	173
2.6	잡 수 입	119	949
3.	별 금 등	7,755	4,756
3.1	별 금, 물 수 금	3,415	66
3.2	변 상 금, 위 약 금	26	5
3.3	기 타	4,313	4,685
4.	공 무 원 연 기 금 기 여	-	-
4.1	연 기 금 기 여	-	-
4.2	지 방 정 부 부 담 금	-	-
5.	기 타 세 외 수 입	-	-
	○ 비 금 용 공 기 업 경 상 수 입	-	-
V.	자 본 수 입	116	1,043
1.	고 정 자 산 매 각	5	4
2.	채 고 자 산 매 각	54	-
3.	토 지 및 무 형 자 산 매 각	57	1,039
4.	국 내 자 본 이 전 수 입	-	-
5.	해 외 자 본 이 전 수 입	-	-

수입의 경제적 분류(계속)

(단위:십억원)

세입세출외	기 금	기업특별회계	합 계
-	20	-	1,367
-	-	-	1
-	2	-	17
-	-	-	179
-	9,895	-	10,962
-	20,486	-	32,997
-	△15	-	3,465
-	44	-	75
-	20,458	-	29,457
-	19,988	-	19,988
-	7,461	-	7,461
-	12,527	-	12,527
-	-	-	-
-	-	4,046	4,046
-	2,773	35	3,966
-	50	-	59
-	816	-	869
-	1,907	-	3,003
-	-	-	-
-	-	-	-

3. 2024 중앙정부

구	분	일반회계	기타특별회계
○ 비금용공기업자본수입		-	-
VI. 무	상원조	-	-
1. 해외원조		-	-
1.1 경상원조		-	-
1.2 자본원조		-	-
2. 중앙정부, 지방정부		-	-
2.1 경상원조		-	-
2.2 자본원조		-	-
3. 국제기구		-	-
3.1 경상원조		-	-
3.2 자본원조		-	-
4. 국제기구의 국내지부		-	-

수입의 경제적 분류(계속)

(단위:십억원)

세입세출외	기 금	기업특별회계	합 계
-	-	35	35
-	-	-	-
-	-	-	-
-	-	-	-
-	-	-	-
-	-	-	-
-	-	-	-
-	-	-	-
-	-	-	-
-	-	-	-
-	-	-	-
-	-	-	-
-	-	-	-

4. 2024 중앙정부 지출 및

구 분	일 반 회 계	기타특별회계
I. 총 지출 및 순융자(II+V)	344,519	67,364
II. 총 지출(III+IV)	342,894	65,152
III. 경 상 지 출	335,139	39,888
1. 재 화 및 용 역	84,106	5,297
1.1 급 여 및 임 금	43,136	2,473
1.2 사 회 보 장 기 구 기 여 금	0	0
1.3 기 타 재 화 및 용 역 구 입	40,969	2,823
2. 이 자 지 급	211	0
2.1 중 앙 정 부, 지 방 정 부	0	0
2.2 기 타 국 내	211	0
2.3 해 외	0	0
3. 보 조 금 및 경 상 이 전	250,822	34,591
3.1 보 조 금	55	544
3.1.1 비 금 용 공 공 부 문	0	0
3.1.2 금 용 공 공 부 문	55	544
3.1.3 기 타	0	0
3.2 중 앙, 지 방 정 부 에 대 한 경 상 이 전	188,483	7,651
3.3 비 영 리 기 구 에 대 한 경 상 이 전	33,388	25,438
3.4 가 계 에 대 한 경 상 이 전	26,492	918
3.5 해 외 경 상 이 전	2,404	42
3.6 부 서 기 업 잉 여 손 실	0	0
3.7 기 타 비 금 용 공 공 부 문	-	-
4. 비 금 용 공 기 업 경 상 지 출	-	-

순 용자의 경제적 분류

(단위:십억원)

세입세출외	기 금	기업특별회계	합 계
420	185,224	6,083	603,609
420	165,576	6,071	580,113
312	161,832	5,688	542,859
0	3,815	0	93,217
0	1,085	0	46,695
0	0	0	0
0	2,730	0	46,522
276	25,823	0	26,310
0	0	0	0
276	25,823	0	26,310
0	0	0	0
36	132,193	0	417,643
0	1,562	0	2,160
0	0	0	0
0	1,562	0	2,160
0	0	0	0
36	6,631	0	202,801
0	17,143	0	75,969
0	106,707	0	134,116
0	151	0	2,597
0	0	0	0
-	-	-	-
-	-	5,688	5,688

4. 2024 중앙정부 지출 및

구	분	일 반 회 계	기타특별회계
IV. 자	본 지	7,756	25,264
1. 고	정 자 산 취 득	3,887	7,355
2. 재	고 자 산 매 입	-	-
3. 토	지 및 무 형 자 산 매 입	453	1,957
4. 자	본 이 전	3,416	15,953
4.1	국 내 이 전	3,413	15,953
4.1.1	중 앙 정 부, 지 방 정 부	2,710	12,417
4.1.2	금 용 기 관	-	-
4.1.3	비 금 용 공 공 부 문	703	3,536
4.1.4	기 타 국 내	-	-
4.2	해 외 이 전	2	-
5. 비	금 용 공 기 업 자 본 지 출	-	-
V. 순	용 자	1,624	2,212
1. 국	내	1,624	2,212
1.1	비 금 용 공 기 업	-	-
1.2	통 화 금 용 기 관	-	-
1.3	비 통 화 금 용 기 관	-	-
1.4	중 앙 정 부, 지 방 정 부	-	-
1.5	기 타 민 간	1,624	2,212
2. 해	외 부 문	-	-
2.1	외 국 정 부	-	-
2.2	기 타	-	-

순 용자의 경제적 분류 (계속)

(단위:십억원)

세입세출외	기 금	기업특별회계	합 계
107	3,744	383	37,254
107	863	-	12,212
-	-	-	-
-	435	-	2,845
-	2,446	-	21,815
-	2,446	-	21,812
-	1,675	-	16,802
-	-	-	-
-	771	-	5,011
-	-	-	-
-	-	-	2
-	-	383	383
-	19,648	11	23,496
-	19,648	11	23,496
-	△3,460	-	△3,460
-	△15	-	△15
-	-	-	-
-	2,580	-	2,580
-	20,543	11	24,391
-	-	-	-
-	-	-	-
-	-	-	-

5. 2024 중앙정부 지출 및

구 분	세		출		
	일반회계	특별회계	기 금	세입세출외	계
1. 일 반 공 공 행 정	21,577	404	6,243	-	28,224
1.1 집 행·입 법·재 정·외 무	7,655	1	4,594	-	12,250
1.2 외 국 경 제 원 조	25	-	68	-	93
1.3 기 초 연 구	7,374	339	610	-	8,323
1.4 일 반 행 정	2,285	50	102	-	2,437
1.5 기 타 일 반 공 공 행 정	4,237	14	869	-	5,120
2. 국 방	55,407	605	6	-	56,018
3. 공 공 질 서 및 안 전	22,323	1,276	766	-	24,365
3.1 경 찰 및 소 방	3,650	5	85	-	3,740
3.2 재 판	408	72	196	-	676
3.3 교 도	629	68	95	-	793
3.4 기 타 공 공 질 서 및 안 전	17,637	1,130	390	-	19,156
4. 교 육	66,853	19,268	312	-	86,433
4.1 유 치 원 및 초 등 학 교	65	3,542	-	-	3,607
4.2 중·고 등 학 교	1,075	-	-	-	1,075
4.3 전 문 대 학·대 학 교·대 학 원	257	14,236	266	-	14,759
4.4 기 타 학 교	392	434	-	-	826
4.5 교 육 지 원	64,158	957	12	-	65,128
4.6 기 타 교 육 행 정	906	98	34	-	1,038

* 기업특별회계는 제외

순 용자의 기능적 분류

(단위:십억원)

일반회계	순 용 자		세입세출외	계	합계
	특별회계	기 금			
670	△316	1,904	-	2,258	30,481
670	-	△6	-	664	12,914
-	△316	1,849	-	1,532	1,625
-	-	5	-	5	8,328
-	-	-	-	-	2,437
-	-	57	-	57	5,176
-	-	-	-	-	56,018
-	-	-	-	-	24,365
-	-	-	-	-	3,740
-	-	-	-	-	676
-	-	-	-	-	793
-	-	-	-	-	19,156
-	8	98	-	105	86,538
-	-	-	-	-	3,607
-	-	-	-	-	1,075
-	8	-	-	8	14,767
-	-	-	-	-	826
-	-	98	-	98	65,225
-	-	-	-	-	1,038

5. 2024 중앙정부 지출 및

구	분	세			출	
		일반회계	특별회계	기금	세입세출외	계
5. 보	건	3,655	346	3,662	-	7,663
5.1 병	원	579	-	2	-	581
5.2 진 료 소		-	47	2	-	48
5.3 공 중 보 건		2,055	286	3,646	-	5,988
5.4 의 료 기 기		99	-	-	-	99
5.5 보 건 용 연 구 개 발		559	7	10	-	576
5.6 기 타 보 건 행 정		364	6	1	-	371
6. 사 회 보 장 및 복 지		84,411	1,917	110,568	-	196,896
6.1 사 회 보 장		11,913	-	87,265	-	99,178
6.2 사 회 복 지		71,169	1,882	21,967	-	95,018
6.3 기타 사회보장 및 복지		1,329	36	1,336	-	2,701
7. 주택건설 및 지역사회개발		2,611	10,425	3,818	-	16,854
7.1 주택건설 및 지역사회개발		679	1,569	2,430	-	4,677
7.2 물 공 급		1,701	404	-	-	2,105
7.3 위 생 정 화		227	8,435	1,179	-	9,842
7.4 거 리 조 명		-	-	-	-	-
7.5 기타 주택건설 및 지역사회개발		3	16	210	-	230
8. 오 락 · 문 화 · 종 교		4,031	415	2,373	-	6,820
(9~13) 경 제 사 업		16,654	29,497	12,375	-	58,526

순 용자의 기능적 분류 (계속)

(단위:십억원)

일반회계	순 용 자		세입세출외	계	합계
	특별회계	기 금			
-	-	△298	-	△298	7,365
-	-	-	-	-	581
-	-	-	-	-	48
-	-	△298	-	△298	5,690
-	-	-	-	-	99
-	-	-	-	-	576
-	-	-	-	-	371
5	△1	△280	-	△276	196,620
-	-	△768	-	△768	98,410
5	△1	488	-	492	95,510
-	-	-	-	-	2,701
380	328	13,481	-	14,188	31,042
-	-	13,485	-	13,485	18,162
380	-	-	-	380	2,485
-	328	△4	-	323	10,165
-	-	-	-	-	-
-	-	-	-	-	230
340	-	29	-	369	7,189
230	2,194	2,444	-	4,867	63,393

5. 2024 중앙정부 지출 및

구	분	세			출	
		일반회계	특별회계	기 금	세입세출외	계
9.	연 료 및 에 너 지	30	2,076	1,941	-	4,047
9.1	연 료	9	38	3	-	51
9.2	전 기 및 에 너 지	20	1,983	1,869	-	3,873
9.3	기 타 연 료 및 에 너 지	-	55	69	-	124
10.	농 립·수 산·수 렷	3,620	8,890	5,209	-	17,719
10.1	농 업	672	5,677	2,011	-	8,359
10.2	임 업	1,130	935	215	-	2,280
10.3	수 산 및 수 렷	142	1,906	160	-	2,209
10.4	기 타 농 업 연구 및 개발	856	29	0	-	885
10.5	기 타 농 립 수 산 업	819	344	2,823	-	3,986
11.	광 업·제 조 업·건 설 업	3,091	2,936	387	-	6,414
11.1	광 업	-	15	-	-	15
11.2	제 조 업	2,731	2,921	172	-	5,825
11.3	건 설 업	1	-	4	-	5
11.4	기 타 공 업 · 제 조 업 · 건 설 업	359	-	211	-	570
12.	수 송 및 통 신	4,803	14,199	1,237	-	20,239
12.1	도 로	53	6,087	63	-	6,204
12.2	수 로	271	1,669	-	-	1,940
12.3	철 로	2,735	4,815	-	-	7,550

순 용자의 기능적 분류 (계속)

(단위:십억원)

일반회계	순 용 자		세입세출외	계	합계
	특별회계	기 금			
-	382	171	-	553	4,600
-	-	-	-	-	51
-	380	171	-	551	4,424
-	1	-	-	1	125
8	△62	1,220	-	1,166	18,885
-	△36	625	-	589	8,948
-	△25	-	-	△25	2,254
△0	-	△1	-	△1	2,208
8	-	-	-	8	893
-	-	596	-	596	4,582
-	-	△7,888	-	△7,888	△1,474
-	-	-	-	-	15
-	-	△7,888	-	△7,888	△2,064
-	-	-	-	-	5
-	-	-	-	-	570
40	1,840	△24	-	1,856	22,095
-	1,767	-	-	1,767	7,970
20	-	-	-	20	1,960
-	73	-	-	73	7,623

5. 2024 중앙정부 지출 및

구	분	세			출	
		일반회계	특별회계	기 금	세입세출외	계
12.4	공 로	24	631	-	-	655
12.5	도 관	-	-	-	-	-
12.6	기 타 수 송 체 계	13	540	-	-	552
12.7	통 신	655	442	1,152	-	2,249
12.8	기 타 수 송 및 통 신	1,052	16	22	-	1,090
13.	기 타 경 제 사 업	5,111	1,395	3,600	-	10,106
13.1	창 고 및 호 텔 업	-	28	-	-	28
13.2	관 광	12	189	575	-	776
13.3	다 목 적 개 발 사 업	-	318	-	-	318
13.4	경 제 및 상 업 지 원	3,752	725	3,013	-	7,490
13.5	노 동	70	-	-	-	70
13.6	기 타 경 제 사 업	1,278	135	12	-	1,424
14.	주 분 류 외 지 출	65,372	1,000	25,452	420	92,244
14.1	공 채 이 자 등	211	-	30,228	-	30,439
14.2	지 방 정 부 이 전	64,523	1,000	349	-	65,872
14.3	기 타	638	-	△5,126	420	△4,068
합	계	342,894	65,152	165,576	420	574,042

순 용자의 기능적 분류 (계속)

(단위:십억원)

일반회계	순 용 자		세입세출외	계	합계
	특별회계	기 금			
-	-	-	-	-	655
-	-	-	-	-	-
-	-	-	-	-	552
-	-	△24	-	△24	2,225
20	-	-	-	20	1,110
182	34	8,965	-	9,181	19,287
-	-	-	-	-	28
-	-	△114	-	△114	662
-	-	-	-	-	318
150	34	9,079	-	9,263	16,754
-	-	-	-	-	70
32	-	-	-	32	1,456
-	-	2,271	-	2,271	94,515
-	-	△325	-	△325	30,114
-	-	2,596	-	2,596	68,469
-	-	-	-	-	△4,068
1,624	2,212	19,648	-	23,484	597,526

6. 기 타

6.1. 2024 중 앙 정 부

구	분	일 반 회 계	기타특별회계						
순	용	자	-						
1. 통	화	금	용	기	관	-	-		
1.1	용	자	-	-					
1.2	회	수(△)	-	-					
2. 비	통	화	금	용	기	관	-	-	
2.1	용	자	-	-					
2.2	회	수(△)	-	-					
3. 비	금	용	공	기	업	-	-		
3.1	용	자	-	-					
3.2	회	수(△)	-	-					
4. 중	앙	정	부,	지	방	정	부	-	-
4.1	용	자	-	-					
4.2	회	수(△)	-	-					
5. 기	타	민	간	-	△90				
5.1	용	자	-	685					
5.2	회	수(△)	-	775					
6. 해	외	부	문	-	-				
6.1	용	자	-	-					
6.2	회	수(△)	-	-					
7. 출		자	1,624	2,303					
7.1	출	자	금	1,624	2,303				
7.2	출	자	금	회	수(△)	-	-		
8. 순	용	자	합	계	1,624	2,212			
8.1	용	자	1,624	2,988					
8.2	6	회	수(△)	0	776				

통 계
순 용 자(상세)

(단위:십억원)

세입세출외	기 금	기업특별회계	합 계
-	-	-	-
-	△3,460	-	△3,460
-	538	-	538
-	3,997	-	3,997
-	△15	-	△15
-	-	-	-
-	15	-	15
-	-	-	-
-	-	-	-
-	2,580	-	2,580
-	2,596	-	2,596
-	16	-	16
-	15,793	-	15,703
-	41,014	-	41,699
-	25,221	-	25,996
-	-	-	-
-	-	-	-
-	-	-	-
-	4,750	11	8,688
-	4,750	11	8,688
-	-	-	-
-	19,648	11	23,496
-	48,898	11	53,521
-	29,250	-	30,025

6-2. 2024 중 앙 정 부

구	분	일 반 회 계	기타특별회계
보	전	재	원
		-	-
1.	국내보전	118	△246
1.1	통화당국	-	-
1.1.1	차입	-	-
1.1.2	상환(△)	-	-
1.2	통화금융기관	-	-
1.2.1	차입	-	-
1.2.2	상환(△)	-	-
1.3	비통화금융기관	-	-
1.3.1	차입	-	-
1.3.2	상환(△)	-	-
1.4	국공채	-	-
1.4.1	차입	-	-
1.4.2	상환(△)	-	-
1.5	기타	-	△144
1.5.1	차입	-	-
1.5.2	상환(△)	-	144
1.6	시제사용	118	△102
1.6.1	전기이월	2,006	2,998
1.6.2	차기이월	1,887	3,100
2.	해외보전	-	-
2.1	차입	-	-
2.2	상환(△)	-	-
3.	보전재원합계	118	△246
3.1	차입	2,006	2,998
3.2	상환(△)	1,887	3,244

보전 자원

(단위:십억원)

세입세출외	기 금	기업특별회계	합 계
-	-	-	-
289	43,312	48	43,521
-	1,735	-	1,735
-	2,924	-	2,924
-	1,188	-	1,188
-	△1,645	-	△1,645
-	632,203	-	632,203
-	633,848	-	633,848
-	12,531	-	12,531
-	445,204	-	445,204
-	432,673	-	432,673
-	88,306	-	88,306
-	122,529	-	122,529
-	34,223	-	34,223
107	△57,616	17	△57,636
107	166,189	87	166,383
-	223,805	70	224,019
181	-	31	229
217	-	1,506	6,726
36	-	1,474	6,497
-	-	-	-
-	-	-	-
-	-	-	-
289	43,312	48	43,521
324	1,369,049	1,593	1,375,969
36	1,325,737	1,544	1,332,449

6-3. 2024 중앙정부

구	분	일반회계	기타특별회계
I. 수	입	97,008	59,805
II. 지	출	90,912	10,835
III. 내 부 거 래 수 지		6,096	48,970

내부 거래

(단위:십억원)

세입세출외	기 금	기업특별회계	합 계
-	122,396	6,468	285,677
-	179,416	4,514	285,677
-	△57,020	1,954	-

제3장

중앙정부 월별·연도별 결산 통합재정수지

제3장 중앙정부 월별·연도별 결산 통합재정수지

I. 재정 통계 추이 분석

1. 재정 수지

- '97년 외환 위기 당시, 재정의 적극적 경기 대응으로 인해 일시적으로 재정 수지 적자 폭이 확대
 - 이후 재정 건전화 노력 및 경제 회복 등에 힘입어 '08년 이전까지 관리 재정수지를 GDP 대비 ±1% 내외로 유지
- '08년 글로벌 금융 위기 극복을 위한 추경예산 편성 등 적극적인 재정 정책으로 불가피하게 재정 수지 악화('09년 관리재정수지: GDP 대비 △3.4%)
 - 그러나 '10년 이후 경기가 반등하면서 세수 실적 호조 등에 힘입어 위기 이전 수준으로 수지 회복
- '24년 민생안정과 경제활력 등을 위한 재정사업이 차질없이 집행될 수 있도록 지원한 결과 통합재정수지는 전년대비 적자규모가 6.8조 원 증가되어 △43.5조 원(GDP 대비 △1.7%) 적자, 관리재정수지는 전년대비 적자규모가 17.7조 원 증가되어 △104.8조 원 적자(GDP 대비 △4.1%)를 기록

< 연도별 재정 수지 추이 >

(단위: 조 원, %)

	'99	'00	'01	'02	'03	'04	'05	'06	'07	'08	'09	'10	'11
□ 통합재정수지	△131	6.5	7.3	22.7	7.6	5.6	4.9	6.0	37.0	15.8	△176	16.7	18.6
(GDP 대비)	(△21)	(1.0)	(1.0)	(2.8)	(0.9)	(0.6)	(0.5)	(0.6)	(3.3)	(1.3)	(△14)	(1.2)	(1.3)
□ 관리재정수지	△204	△6.0	△8.2	5.1	1.0	△3.6	△6.7	△8.4	6.8	△117	△432	△130	△135
(GDP 대비)	(△33)	(△0.9)	(△1.1)	(0.6)	(0.1)	(△0.4)	(△0.7)	(△0.8)	(0.6)	(△1.0)	(△3.4)	(△0.9)	(△0.9)

	'12	'13	'14	'15	'16	'17	'18	'19	'20	'21	'22	'23	'24
□ 통합재정수지	18.5	14.2	8.5	△0.2	16.9	24.0	31.2	△120	△71.2	△30.5	△64.6	△36.8	△43.5
(GDP 대비)	(1.2)	(0.9)	(0.5)	(△0.0)	(0.9)	(1.2)	(1.6)	(△0.6)	(△3.5)	(△1.4)	(△2.8)	(△1.5)	(△1.7)
□ 관리재정수지	△174	△21.1	△29.5	△38.0	△22.7	△18.5	△10.6	△54.4	△110	△90.6	△117.0	△87.0	△104.8
(GDP 대비)	(△1.2)	(△1.3)	(△1.8)	(△2.2)	(△1.2)	(△1.0)	(△0.5)	(△2.7)	(△5.4)	(△4.1)	(△5.0)	(△3.6)	(△4.1)

2. 재정 규모

- 외환 위기 이전 GDP 대비 10% 중·후반대를 유지하던 통합재정 규모는 경제 위기에 대응한 적극적 재정 정책에 따라 '98년 20.7% 기록
 - '00년 이후 평균적으로 18%대 수준을 유지하다가 '08년 글로벌 금융 위기 도래 후 극복 과정에서 '09년 21.4%까지 확대
- '10년 이후 GDP 대비 재정지출 규모가 19% 수준으로 감소하였으나 복지 지출 확대 등으로 증가 추세

< 연도별 재정 규모 추이 >

(단위: 조 원, %)

	'98	'00	'08	'11	'12	'13	'14	'15	'16	'17	'18	'19	'20	'21	'22	'23	'24
통합재정 규모	115.4	129.3	234.9	273.7	293.0	300.2	312.4	339.4	354.4	379.8	407.1	455.8	517.8	568.1	652.9	580.4	603.6
(GDP 대비)	(20.7)	(19.1)	(19.5)	(18.9)	(19.5)	(19.1)	(19.1)	(19.5)	(19.3)	(19.6)	(20.3)	(22.3)	(25.2)	(25.6)	(28.1)	(24.2)	(23.6)

- 통합재정에서 '재화 및 용역 지출' 비중은 다소 감소하여 '24년 기준 15.4%를 기록
 - 반면, '보조금 및 경상 이전' 비중은 최근 증가 추세였으나 '24년 다소 감소하여 69.2%를 기록

< 연도별 재정 규모 세부 내역 >

(단위: 조 원, %)

	'98	'00	'08	'12	'13	'14	'15	'16	'17	'18	'19	'20	'21	'22	'23	'24
□ 통합재정 규모	115.4	129.3	234.9	293.0	300.2	312.4	339.4	354.4	379.8	407.1	455.8	517.8	568.1	652.9	580.4	603.6
○ 경상 지출	70.6	87.2	201.0	252.6	268.0	280.5	296.2	310.0	332.7	360.2	387.1	455.1	502.2	585.6	523.3	542.9
(비중, %)	(61.2)	(67.4)	(85.6)	(86.2)	(89.3)	(89.8)	(87.3)	(87.5)	(87.6)	(88.5)	(84.9)	(87.9)	(88.4)	(89.7)	(90.2)	(89.9)
- 재화 및 용역	21.7	24.7	45.4	55.4	57.8	59.6	63.2	65.1	67.5	71.5	60.2	79.5	88.1	89.8	90.4	93.2
(비중, %)	(18.8)	(19.1)	(19.3)	(18.9)	(19.2)	(19.1)	(18.6)	(18.4)	(17.8)	(17.6)	(13.2)	(15.3)	(15.5)	(13.7)	(15.6)	(15.4)
- 이자 지출	3.4	6.9	10.4	14.2	13.4	14.1	14.1	14.0	14.0	14.3	13.8	14.5	15.4	18.5	22.4	26.3
(비중, %)	(2.9)	(5.3)	(4.4)	(4.9)	(4.5)	(4.5)	(4.1)	(3.9)	(3.7)	(3.5)	(3.0)	(2.8)	(2.7)	(2.8)	(3.9)	(4.4)
- 보조금및경이전	44.4	55.1	142.8	179.4	193.5	203.6	216.2	228.3	248.5	272.1	309.6	357.3	395.8	473.7	405.7	417.6
(비중, %)	(38.5)	(42.6)	(60.8)	(61.2)	(64.4)	(65.2)	(63.7)	(64.4)	(65.4)	(66.8)	(67.9)	(69.0)	(69.7)	(72.5)	(69.9)	(69.2)
○ 자본 지출	20.3	22.3	28.4	34.3	34.0	31.0	34.3	32.6	31.0	29.4	49.6	34.9	35.8	37.4	36.4	37.3
(비중, %)	(17.6)	(17.2)	(12.1)	(11.7)	(11.3)	(9.9)	(10.1)	(9.2)	(8.1)	(7.2)	(10.9)	(6.7)	(6.3)	(5.7)	(6.3)	(6.2)
○ 순 융자	24.4	19.8	5.5	6.1	△1.8	0.9	8.8	11.7	16.1	17.5	19.2	27.8	30.1	29.9	20.6	23.5
(비중, %)	(21.2)	(15.3)	(2.3)	(2.1)	(△0.6)	(0.3)	(2.6)	(3.3)	(4.2)	(4.3)	(4.2)	(5.4)	(5.3)	(4.6)	(3.6)	(3.9)

3. 기능별 분류 추이

- IMF의 재정 통계 편람('86 GFS)은 일반 공공 행정, 국방, 공공질서 및 안전 등 총 14가지 기능으로 재정지출을 분류
 - '23년도 사회 관련 지출 비중은 전년 대비 4.0%p 증가한 54.9%, 경제 관련 지출 비중은 전년 대비 6.4%p 감소한 10.9%를 기록
 - 일반 공공 행정 지출 비중은 '14년 이후 4~5% 내외를 유지했으나 '20년도 7.7%를 기록한 뒤, '23년에는 전년대비 0.7%p 증가한 5.2%
 - 국방 지출 비중은 '00년 이후 10~11% 내외를 유지했으나 최근에는 점차 하락하여 '23년에는 9.3%
 - 보건 지출 비중은 '16년 이후 1% 초반을 유지했으나 '21년도 3.1%를 기록한 뒤, '23년에는 전년대비 1.8%p 감소한 1.7%
 - 사회보장 및 복지 부문은 '14년 이후 전체 재정지출의 25~30% 내외를 유지했으며 '23년에는 31.7%

< 지출의 기능별 비중 추이 >

(단위: %)

	'97	'98	'00	'11	'12	'13	'14	'15	'16	'17	'18	'19	'20	'21	'22	'23	'24
1. 일반 공공 행정	5.2	4.6	5.2	5.3	5.5	6.3	5.4	5.1	5.6	4.6	4.6	4.7	7.7	6.5	4.5	5.2	5.1
2. 국방	11.4	10.7	11.4	11.1	10.6	10.9	10.8	10.4	10.3	9.3	10.1	9.8	8.9	8.6	7.7	9.3	9.4
3. 공공질서 및 안전	4.6	5.3	4.6	5.0	5.3	5.1	5.1	4.9	5.0	4.6	4.7	4.5	4.1	3.9	3.5	4.0	4.1
4. 교육	15.3	14.2	15.3	15.1	15.6	16.3	16.3	15.0	15.3	14.8	15.7	15.6	13.8	13.7	14.8	15.0	14.5
5. 보건	0.7	1.1	0.7	1.0	0.9	1.0	1.0	1.4	1.2	1.1	1.1	1.0	1.7	3.1	3.5	1.7	1.2
6. 사회보장 및 복지	15.3	18.4	15.3	22.2	22.9	24.6	25.6	26.1	26.3	25.4	26.7	28.9	30.8	28.8	26.2	31.7	32.9
7. 주택 건설 및 지역사회개발	5.3	7.3	5.3	4.7	5.5	4.3	4.4	4.3	4.1	7.6	8.1	6.0	4.8	5.7	5.3	5.3	5.2
8. 오락·문화·종교	0.8	1.2	0.8	1.2	1.2	1.3	1.3	1.4	1.4	1.3	1.1	1.3	1.3	1.3	1.2	1.2	1.2
9. 연료 및 에너지	0.7	1.7	0.7	1.5	1.4	1.2	1.0	1.0	0.9	0.9	0.5	0.7	0.8	0.8	0.7	0.8	0.8
10. 농림·수산·수렵	6.2	5.3	6.2	5.0	4.5	4.4	3.7	4.1	4.0	4.5	1.3	3.4	3.2	3.2	2.7	3.3	3.2
11. 광업·제조업·건설업	2.6	2.2	2.6	0.8	0.9	1.2	1.0	1.4	1.6	2.8	2.4	0.0	0.0	0.1	0.0	0.0	0.0
12. 수송 및 통신	9.9	7.9	9.9	5.7	6.0	5.9	6.0	6.4	5.6	4.8	3.7	3.8	3.8	4.0	3.7	3.7	3.7
13. 기타 경제 사업	5.8	1.0	5.8	4.9	4.0	3.8	3.7	3.7	3.6	3.1	3.3	3.7	6.2	7.0	10.2	3.2	3.2
14. 주 분류 외 지출	16.2	19.1	16.2	16.4	15.6	13.7	14.8	14.9	15.1	15.2	16.6	16.8	13.0	13.6	16.1	15.7	15.8
< 참 고 >																	
(4~8) 사회 관련 지출	37.4	42.2	37.4	44.2	46.0	47.5	48.5	48.1	48.4	50.2	52.8	52.7	52.4	52.6	50.9	54.9	55.0
(9~13) 경제 관련 지출	25.2	18.0	25.2	17.9	16.9	16.5	15.4	16.5	15.7	16.0	11.2	11.4	14.0	15.0	17.3	10.9	10.6

* 중소벤처기업부 '소상공인시장진흥기금', '중소기업창업및진흥기금의 순융자(융자지출-융자회수)가 (-)를 기록 등

Ⅱ. 월별·연도별 통계

1. 월별 통합재정수지
2. 연도별 통합재정수지
3. 수입의 경제적 분류
4. 지출 및 순 용자의 경제적 분류
5. 지출 및 순 용자의 기능적 분류

1. 중앙정부 월별 통합

구분					
	1월	2월	3월	4월	5월
I. 수입(1+5)	34,385	50,589	81,109	121,364	145,549
1. 경상수입(2+3+4)	34,249	50,216	80,428	120,423	144,383
2. 국세수입	25,654	31,723	50,160	78,817	93,700
2.1 소득세및법인세	6,613	12,831	25,856	34,928	46,151
2.2 재산세	495	1,537	2,179	2,822	3,902
2.3 재화및용역세	15,954	12,977	16,117	33,037	33,426
2.4 관세	445	978	1,732	2,493	3,295
2.5 기타	2,147	3,399	4,275	5,536	6,925
3. 사회보장기여금	3,959	7,904	13,330	17,427	22,406
4. 세외수입	4,636	10,590	16,938	24,179	28,276
5. 자본수입	137	373	682	941	1,167
II. 지출및순용자(1+4)	28,522	59,614	97,193	130,208	155,060
1. 지출(2+3)	28,780	58,595	95,443	127,795	152,128
2. 경상지출	28,088	53,535	85,990	114,385	136,386
2.1 재화및용역	3,936	9,006	15,518	20,423	24,373
2.2 이자지급	152	326	3,951	4,153	4,228
2.2.1 국내	152	326	3,951	4,153	4,228
2.2.2 해외	-	-	-	-	-
2.3 보조금및경상이전	23,751	43,706	65,532	88,572	106,427
2.3.1 보조금	27	95	172	232	270

재 정 수 지 추 이

(단위:십억원)(In billion won)

2015 년도						
6월	7월	8월	9월	10월	11월	12월
169,122	206,699	230,582	255,642	290,860	314,310	339,186
167,319	204,582	228,337	253,232	288,205	311,328	335,911
106,611	135,300	151,575	166,519	192,521	206,222	217,885
53,088	59,502	74,252	83,285	90,354	100,171	105,751
4,716	5,705	6,853	7,647	8,437	9,395	11,113
36,957	56,343	54,809	58,473	75,004	76,263	79,442
4,043	4,795	5,614	6,469	7,247	7,950	8,495
7,806	8,954	10,046	10,645	11,479	12,443	13,084
26,808	30,965	35,492	39,691	44,054	48,519	53,089
33,900	38,317	41,270	47,022	51,630	56,587	64,936
1,803	2,117	2,246	2,410	2,655	2,982	3,276
192,800	215,537	240,157	273,740	291,895	309,702	339,351
189,519	212,049	235,611	267,731	285,202	300,966	330,537
169,597	190,497	212,439	241,332	257,392	271,303	296,216
32,115	36,405	40,025	45,398	49,382	53,639	63,160
6,631	6,834	7,048	10,525	10,711	10,906	14,056
6,631	6,834	7,048	10,525	10,711	10,906	14,056
-	-	-	-	-	-	-
129,291	145,480	163,535	183,415	195,048	204,075	216,189
298	354	383	388	407	416	455

1. 중앙정부월별통합

구분					
	1월	2월	3월	4월	5월
2.3.2 지방정부경상이전	14,910	25,395	34,553	45,721	54,815
2.3.3 비영리기구경상이전	3,858	8,187	14,608	21,172	24,948
2.3.4 가계경상이전	4,932	9,897	15,844	21,025	25,824
2.3.5 해외경상이전	25	132	354	422	571
2.4 비금융공기업경상지출	249	497	989	1,236	1,357
3. 자본지출	693	5,059	9,453	13,411	15,742
3.1 고정자산취득	98	1,171	2,093	2,716	3,332
3.2 재고자산매입	-	-	-	-	-
3.3 토지및무형자산매입	137	410	865	1,190	1,704
3.4 비금융공기업자본지출	2	12	25	40	58
3.5 자본이전	456	3,467	6,470	9,464	10,648
4. 순융자	△258	1,019	1,750	2,413	2,931
통합재정수지(I-II)	5,863	△9,025	△16,084	△8,844	△9,511
보전재원	△5,863	9,025	16,084	8,844	9,511
1. 국내	△5,863	9,047	16,107	8,869	9,536
- 예금은행	920	4,833	5,057	8,412	11,073
- 국채	9,417	18,554	29,336	38,631	47,894
- 국고시재	△10,525	△65	10,012	△391	△3,179
- 기타	△5,675	△14,275	△28,298	△37,783	△46,253
2. 해외	-	△22	△23	△25	△25

재 정 수 지 추 이(계속)

(단위:십억원)(In billion won)

2015 년도						
6월	7월	8월	9월	10월	11월	12월
67,908	76,091	85,052	96,259	100,938	103,465	106,223
29,078	31,720	35,575	38,880	41,270	42,989	46,902
31,354	36,514	41,654	46,937	51,444	56,176	61,323
653	802	870	952	989	1,030	1,287
1,560	1,777	1,832	1,993	2,250	2,683	2,810
19,921	21,552	23,171	26,400	27,810	29,663	34,322
5,162	5,592	6,029	6,950	7,363	7,993	10,569
-	-	-	-	-	-	-
2,300	2,408	2,538	2,729	2,947	3,073	3,841
91	117	135	167	185	205	297
12,369	13,435	14,469	16,553	17,316	18,391	19,615
3,281	3,488	4,546	6,009	6,693	8,736	8,814
△23,678	△8,838	△9,574	△18,098	△1,035	4,608	△165
23,678	8,838	9,574	18,098	1,035	△4,608	165
23,703	8,865	9,602	18,126	1,071	△4,570	208
19,051	22,549	26,644	30,895	33,368	36,671	△5,452
55,989	66,808	78,637	88,464	98,625	108,909	42,592
16,376	△5,348	△11,605	6,780	△14,787	△25,141	△1,556
△67,714	△75,145	△84,074	△108,014	△116,136	△125,009	△35,376
△25	△27	△28	△28	△36	△38	△43

1. 중앙정부 월별 통합

구분					
	1월	2월	3월	4월	5월
I. 수입(1+5)	38,038	61,610	96,106	149,613	167,499
1. 경상수입(2+3+4)	37,867	60,950	95,123	148,338	165,991
2. 국세수입	30,097	42,651	63,962	105,394	112,666
2.1 소득세및법인세	8,758	16,549	32,385	52,926	57,304
2.2 재산세	709	1,831	2,473	3,264	3,973
2.3 재화및용역세	17,069	18,567	21,574	39,599	40,119
2.4 관세	755	1,365	2,127	2,735	3,480
2.5 기타	2,806	4,339	5,404	6,871	7,790
3. 사회보장기여금	4,189	8,391	14,223	18,602	24,082
4. 세외수입	3,580	9,908	16,938	24,341	29,243
5. 자본수입	172	660	983	1,275	1,508
II. 지출및순용자(1+4)	28,685	63,732	110,233	136,946	163,046
1. 지출(2+3)	28,733	62,201	105,539	131,926	157,577
2. 경상지출	27,731	56,812	94,057	118,545	142,667
2.1 재화및용역	4,318	9,547	17,316	22,017	26,542
2.2 이자지급	98	440	3,734	3,978	4,209
2.2.1 국내	98	440	3,734	3,978	4,209
2.2.2 해외	-	-	-	-	-
2.3 보조금및경상이전	23,035	46,184	72,057	91,430	110,713
2.3.1 보조금	3	77	145	202	235

재 정 수 지 추 이(계속)

(단위:십억원)(In billion won)

2016 년도						
6월	7월	8월	9월	10월	11월	12월
191,219	230,284	259,308	286,369	322,785	345,276	371,264
189,348	228,288	256,873	283,722	319,927	342,271	367,888
125,611	155,369	172,392	189,115	216,119	230,515	242,562
63,917	71,597	86,436	97,300	104,954	114,811	120,612
4,819	5,659	6,609	7,431	8,194	9,276	11,112
44,052	63,614	63,219	66,748	83,316	85,574	89,221
4,186	4,814	5,496	6,239	6,958	7,726	8,045
8,638	9,684	10,633	11,397	12,697	13,128	13,571
28,746	33,129	38,002	42,533	47,118	52,041	56,889
34,991	39,790	46,479	52,074	56,690	59,715	68,437
1,871	1,996	2,435	2,646	2,858	3,005	3,376
199,282	222,232	243,551	278,183	305,129	324,266	354,354
193,631	217,354	238,445	270,961	296,773	313,053	342,612
174,378	196,902	216,392	245,952	269,925	284,544	309,981
33,546	38,158	41,924	47,191	51,446	55,795	65,145
6,865	6,979	7,367	10,636	10,859	11,117	13,964
6,865	6,979	7,367	10,636	10,859	11,117	13,964
-	-	-	-	-	-	-
132,660	150,294	165,506	186,342	205,567	215,352	228,349
270	328	355	365	388	406	462

1. 중앙정부월별통합

구분					
	1월	2월	3월	4월	5월
2.3.2 지방정부경상이전	13,817	25,840	38,053	47,287	57,115
2.3.3 비영리기구경상이전	3,661	8,944	15,602	20,385	24,314
2.3.4 가계경상이전	5,468	11,218	17,854	23,091	28,439
2.3.5 해외경상이전	86	104	404	465	610
2.4 비금융공기업경상지출	280	642	950	1,120	1,203
3. 자본지출	1,002	5,388	11,482	13,381	14,910
3.1 고정자산취득	326	1,577	2,868	3,338	3,952
3.2 재고자산매입	-	-	-	-	-
3.3 토지및무형자산매입	120	431	944	1,043	1,229
3.4 비금융공기업자본지출	15	21	42	56	70
3.5 자본이전	541	3,360	7,627	8,944	9,659
4. 순융자	△47	1,531	4,694	5,020	5,469
통합재정수지(I-II)	9,353	△2,121	△14,127	4,550	4,453
보전재원	△9,353	2,121	14,127	△4,550	△4,453
1. 국내	△9,353	2,140	14,145	△4,532	△4,434
- 예금은행	4,361	10,969	17,374	22,834	28,148
- 국채	9,584	17,937	15,057	21,251	30,312
- 국고시재	△16,079	△16,879	△18,478	△32,888	△40,035
- 기타	△7,218	△9,887	192	△15,727	△22,859
2. 해외	-	△18	△18	△19	△19

재 정 수 지 추 이(계속)

(단위:십억원)(In billion won)

2016 년도						
6월	7월	8월	9월	10월	11월	12월
67,855	77,710	85,792	95,333	106,831	109,600	112,621
29,339	31,625	33,701	38,980	41,768	43,840	47,701
34,543	39,765	44,765	50,630	55,490	60,362	66,197
654	865	893	1,034	1,091	1,144	1,369
1,307	1,471	1,595	1,782	2,052	2,280	2,524
19,253	20,452	22,052	25,008	26,848	28,509	32,631
5,697	6,098	6,578	7,300	7,766	8,410	10,803
-	-	-	-	-	-	-
1,667	1,726	1,821	1,904	1,971	2,088	2,449
94	120	136	161	177	196	284
11,795	12,507	13,517	15,644	16,934	17,816	19,096
5,650	4,879	5,107	7,222	8,356	11,213	11,741
△8,063	8,052	15,757	8,186	17,455	20,950	16,910
8,063	△8,052	△15,757	△8,186	△17,455	△21,010	△16,910
8,081	△8,032	△15,736	△8,165	△17,428	△20,980	△16,859
31,629	31,796	39,344	42,310	50,809	57,838	△4,206
26,666	34,971	43,251	25,802	29,502	32,051	27,015
△22,423	△40,411	△55,189	△29,349	△43,367	△50,818	△3,948
△27,790	△34,388	△43,141	△46,929	△54,373	△60,051	△35,720
△19	△20	△21	△21	△27	△30	△51

1. 중앙정부 월별 통합

구분					
	1월	2월	3월	4월	5월
I. 수입(1+5)	45,058	68,900	106,216	154,263	184,734
1. 경상수입(2+3+4)	44,543	68,150	105,215	153,053	183,332
2. 국세수입	33,877	46,239	69,865	105,307	123,818
2.1 소득세및법인세	9,687	17,859	34,630	49,042	63,474
2.2 재산세	1,007	2,102	3,244	4,041	5,009
2.3 재화및용역세	19,242	20,223	23,831	41,969	43,397
2.4 관세	872	1,504	2,353	3,075	3,791
2.5 기타	3,069	4,551	5,807	7,179	8,147
3. 사회보장기여금	4,467	9,080	15,454	20,099	25,855
4. 세외수입	6,198	12,831	19,896	27,648	33,659
5. 자본수입	516	750	1,001	1,209	1,402
II. 지출및순용자(1+4)	30,207	64,892	110,134	145,192	173,442
1. 지출(2+3)	30,076	64,049	106,291	140,279	168,043
2. 경상지출	28,828	59,203	97,194	128,997	154,553
2.1 재화및용역	4,856	9,920	17,483	22,064	26,476
2.2 이자지급	181	429	3,440	3,529	3,891
2.2.1 국내	181	429	3,440	3,529	3,891
2.2.2 해외	-	-	-	-	-
2.3 보조금및경상이전	23,477	48,249	75,249	102,251	122,924
2.3.1 보조금	10	22	123	136	186

재 정 수 지 추 이(계속)

(단위:십억원)(In billion won)

2017 년도						
6월	7월	8월	9월	10월	11월	12월
209,530	251,480	281,785	309,794	350,697	375,562	403,839
207,747	249,159	279,353	307,201	347,951	372,615	400,659
137,924	168,746	189,520	207,115	236,921	251,922	265,385
71,405	79,436	97,379	108,871	117,045	127,818	134,242
5,877	6,796	7,890	8,758	9,580	10,577	12,945
47,365	67,404	67,524	71,255	90,372	92,148	95,535
4,413	5,123	5,876	6,644	7,314	8,090	8,529
8,865	9,987	10,852	11,588	12,610	13,289	14,133
30,793	35,492	40,663	45,494	50,315	55,488	60,460
39,030	44,920	49,169	54,592	60,715	65,206	74,814
1,783	2,321	2,432	2,592	2,746	2,946	3,180
211,692	235,390	264,403	297,138	323,472	346,385	379,809
204,580	227,460	254,883	284,225	309,891	331,525	363,671
187,291	208,846	234,645	261,339	285,551	305,044	332,719
34,846	39,292	43,278	49,580	52,861	57,364	67,536
7,824	7,180	7,457	10,482	10,690	10,907	13,976
7,824	7,180	7,457	10,482	10,690	10,907	13,976
-	-	-	-	-	-	-
143,239	160,826	182,291	199,496	220,143	234,575	248,513
233	263	313	342	353	376	450

1. 중앙정부월별통합

구분					
	1월	2월	3월	4월	5월
2.3.2 지방정부경상이전	13,487	26,479	39,580	55,067	65,832
2.3.3 비영리기구경상이전	4,285	10,493	15,730	21,849	25,877
2.3.4 가계경상이전	5,666	11,137	19,450	24,761	30,442
2.3.5 해외경상이전	29	118	366	439	587
2.4 비금융공기업경상지출	313	605	1,022	1,152	1,262
3. 자본지출	1,247	4,846	9,097	11,283	13,490
3.1 고정자산취득	343	1,132	2,432	2,929	3,539
3.2 재고자산매입	-	-	-	-	-
3.3 토지및무형자산매입	101	331	775	904	985
3.4 비금융공기업자본지출	-	9	21	35	52
3.5 자본이전	802	3,375	5,868	7,414	8,915
4. 순융자	132	843	3,843	4,913	5,399
통합재정수지(I-II)	14,851	4,008	△3,918	9,070	11,291
보전재원	△14,851	△4,008	3,918	△9,070	△11,291
1. 국내	△14,851	△3,990	3,936	△9,053	△11,274
- 예금은행	4,426	6,749	10,207	14,443	18,796
- 국채	8,180	16,959	13,277	23,274	32,007
- 국고시재	△20,671	△19,656	△15,313	△28,380	△37,191
- 기타	△6,786	△8,042	△4,235	△18,390	△24,885
2. 해외	-	△18	△18	△18	△18

재 정 수 지 추 이(계속)

(단위:십억원)(In billion won)

2017 년도						
6월	7월	8월	9월	10월	11월	12월
76,813	83,679	96,755	105,614	118,585	124,985	127,936
29,256	33,924	36,659	38,984	41,606	44,317	48,254
36,266	42,138	47,649	53,575	58,581	63,751	70,557
670	823	914	981	1,017	1,146	1,315
1,382	1,547	1,619	1,782	1,856	2,198	2,694
17,288	18,614	20,238	22,886	24,341	26,481	30,952
5,120	5,469	5,907	6,935	7,308	7,993	10,466
-	-	-	-	-	-	-
1,322	1,401	1,474	1,610	1,668	1,777	2,227
77	87	110	141	151	171	263
10,770	11,658	12,747	14,201	15,214	16,540	17,997
7,112	7,930	9,520	12,912	13,580	14,860	16,138
△2,162	16,089	17,381	12,656	27,225	29,177	24,029
2,162	△16,089	△17,381	△12,656	△27,225	△29,177	△24,029
2,179	△16,072	△17,364	△12,639	△27,208	△29,159	△24,012
25,156	29,201	32,743	38,783	43,233	45,597	△320
29,709	33,870	40,793	24,644	25,413	35,133	19,703
△19,871	△42,023	△48,810	△27,338	△41,512	△48,908	△38
△32,814	△37,119	△42,090	△48,728	△54,342	△60,982	△43,357
△18	△18	△18	△18	△18	△18	△18

1. 중앙정부 월별 통합

구분					
	1월	2월	3월	4월	5월
I. 수입(1+5)	48,754	73,408	114,632	160,798	202,793
1. 경상수입(2+3+4)	48,625	73,195	114,228	160,283	202,136
2. 국세수입	36,560	49,925	78,810	109,828	140,709
2.1 소득세및법인세	10,128	19,327	41,395	49,625	75,689
2.2 재산세	1,113	2,837	4,206	5,430	6,672
2.3 재화및용역세	20,851	21,170	24,267	43,625	45,167
2.4 관세	929	1,583	2,364	3,114	3,858
2.5 기타	3,539	5,008	6,578	8,034	9,323
3. 사회보장기여금	4,804	9,625	15,245	21,573	27,772
4. 세외수입	7,261	13,645	20,172	28,881	33,655
5. 자본수입	130	213	404	515	656
II. 지출및순용자(1+4)	33,706	72,531	116,397	160,554	194,123
1. 지출(2+3)	33,442	70,783	110,779	153,480	185,634
2. 경상지출	32,382	66,465	102,449	142,417	172,275
2.1 재화및용역	4,398	10,467	17,612	23,076	27,948
2.2 이자지급	366	561	3,260	3,494	3,694
2.2.1 국내	366	561	3,260	3,494	3,694
2.2.2 해외	-	-	-	-	-
2.3 보조금및경상이전	27,157	54,721	80,419	114,470	139,191
2.3.1 보조금	9	65	78	146	211

재 정 수 지 추 이(계속)

(단위:십억원)(In billion won)

2018 년도						
6월	7월	8월	9월	10월	11월	12월
230,943	276,088	309,467	339,609	381,115	408,637	438,262
229,951	274,921	308,225	337,956	379,208	406,508	435,558
157,186	190,198	213,217	233,691	263,410	279,901	293,570
84,905	93,966	114,371	128,217	137,087	148,397	155,399
7,917	9,099	10,275	11,256	12,160	13,295	15,473
49,758	70,712	70,437	74,815	93,311	95,727	99,056
4,594	5,373	6,180	6,857	7,650	8,381	8,815
10,013	11,048	11,955	12,546	13,201	14,101	14,828
32,985	38,039	43,587	48,638	53,962	59,520	64,854
39,780	46,684	51,421	55,628	61,837	67,088	77,134
993	1,166	1,241	1,652	1,907	2,129	2,703
234,463	266,868	293,473	325,578	352,462	371,229	407,099
224,411	254,943	279,799	310,624	337,054	354,877	389,610
207,149	236,169	259,773	288,921	313,690	329,668	360,176
35,767	40,583	44,801	50,624	55,129	60,056	71,459
6,881	7,238	7,488	10,324	10,624	10,862	14,287
6,881	7,238	7,488	10,324	10,624	10,862	14,287
-	-	-	-	-	-	-
162,988	186,859	205,945	226,333	246,075	256,629	272,080
246	305	363	405	459	512	601

1. 중앙정부 월별 통합

구분					
	1월	2월	3월	4월	5월
2.3.2 지방정부경상이전	14,949	29,086	41,307	63,163	77,546
2.3.3 비영리기구경상이전	5,693	11,830	18,137	24,175	28,101
2.3.4 가계경상이전	6,468	13,583	20,526	26,503	32,668
2.3.5 해외경상이전	38	158	370	484	665
2.4 비금융공기업경상지출	461	715	1,159	1,378	1,442
3. 자본지출	1,060	4,319	8,329	11,063	13,359
3.1 고정자산취득	188	774	1,973	2,484	3,047
3.2 재고자산매입	-	-	-	-	-
3.3 토지및무형자산매입	76	235	560	661	716
3.4 비금융공기업자본지출	1	7	17	26	44
3.5 자본이전	794	3,303	5,779	7,892	9,551
4. 순융자	264	1,748	5,619	7,074	8,489
통합재정수지(I-II)	15,048	877	△1,766	244	8,670
보전재원	△15,048	△877	1,766	△244	△8,670
1. 국내	△15,048	△865	1,777	△232	△8,658
- 예금은행	13,388	9,914	15,323	21,320	23,978
- 국채	△50,474	16,134	20,106	28,120	40,994
- 국고시재	△22,603	△15,879	△23,168	△24,100	△39,414
- 기타	44,641	△11,035	△10,484	△25,572	△34,216
2. 해외	-	△12	△12	△12	△12

재 정 수 지 추 이(계속)

(단위:십억원)(In billion won)

2018 년도						
6월	7월	8월	9월	10월	11월	12월
90,888	103,198	113,876	125,028	135,831	138,418	142,055
32,114	37,055	39,458	41,715	44,730	46,849	51,394
39,001	45,384	51,281	58,088	63,883	69,567	76,591
738	917	967	1,098	1,171	1,283	1,438
1,514	1,489	1,539	1,640	1,862	2,121	2,350
17,261	18,774	20,026	21,703	23,364	25,209	29,434
4,892	5,327	5,762	6,473	6,871	7,509	9,826
-	-	-	-	-	-	-
1,013	1,079	1,124	1,186	1,306	1,393	1,659
71	86	113	137	156	178	257
11,285	12,282	13,027	13,907	15,030	16,129	17,693
10,053	11,925	13,674	14,954	15,409	16,352	17,489
△3,520	9,220	15,993	14,031	28,653	37,409	31,163
3,520	△9,220	△15,993	△14,031	△28,653	△37,409	△31,163
3,532	△9,208	△15,982	△14,019	△28,641	△37,397	△31,151
31,453	36,453	38,029	42,573	46,870	50,853	△2,711
38,482	46,168	56,873	27,190	30,374	27,412	11,399
△28,683	△50,223	△61,119	△34,577	△50,650	△55,843	2,081
△37,721	△41,606	△49,764	△49,205	△55,235	△59,819	△41,920
△12	△12	△12	△12	△12	△12	△12

1. 중앙정부 월별 통합

구분					
	1월	2월	3월	4월	5월
I. 수입(1+5)	49,100	73,087	114,056	161,037	203,841
1. 경상수입(2+3+4)	48,976	72,619	113,480	160,288	202,856
2. 국세수입	37,083	49,173	77,964	109,356	139,532
2.1 소득세및법인세	10,890	20,299	42,749	51,052	77,539
2.2 재산세	871	2,416	3,585	4,614	5,658
2.3 재화및용역세	20,682	20,034	23,134	43,014	43,611
2.4 관세	951	1,399	2,001	2,715	3,516
2.5 기타	3,689	5,025	6,494	7,962	9,208
3. 사회보장기여금	5,174	10,375	16,127	22,932	29,586
4. 세외수입	6,719	13,071	19,389	28,000	33,738
5. 자본수입	124	468	576	749	985
II. 지출및순용자(1+4)	42,206	84,891	131,377	186,930	222,945
1. 지출(2+3)	41,559	82,436	124,257	177,624	212,130
2. 경상지출	39,301	76,967	114,979	165,174	196,696
2.1 재화및용역	5,842	10,439	18,014	24,016	29,290
2.2 이자지급	196	498	2,775	3,116	3,366
2.2.1 국내	196	498	2,775	3,116	3,366
2.2.2 해외	-	-	-	-	-
2.3 보조금및경상이전	32,417	64,986	92,705	136,400	162,308
2.3.1 보조금	65	123	173	238	308

재 정 수 지 추 이(계속)

(단위:십억원)(In billion won)

2019 년도						
6월	7월	8월	9월	10월	11월	12월
231,992	277,504	307,828	338,086	382,629	409,618	443,853
230,463	275,814	305,970	336,051	380,466	407,260	441,148
156,201	189,356	209,513	228,095	260,410	276,595	293,454
87,295	96,367	114,588	126,515	136,040	148,397	155,736
6,699	7,802	8,939	9,952	10,959	12,293	15,474
47,958	69,332	68,264	72,631	92,858	93,801	98,614
4,090	4,761	5,491	6,097	6,791	7,421	7,882
10,159	11,093	12,232	12,900	13,762	14,684	15,748
35,125	40,496	46,402	51,935	57,530	63,618	69,550
39,137	45,962	50,055	56,021	62,526	67,047	78,143
1,529	1,691	1,858	2,035	2,163	2,358	2,705
270,484	301,794	330,168	364,632	394,024	417,525	455,850
257,656	288,704	316,036	349,275	377,968	399,820	436,698
237,536	267,412	292,828	323,613	350,960	370,485	387,100
38,449	43,896	48,936	54,975	59,692	64,888	60,196
6,773	7,097	7,322	9,858	10,094	10,442	13,837
6,773	7,097	7,322	9,858	10,094	10,442	13,837
-	-	-	-	-	-	-
190,286	214,212	234,282	256,314	278,477	291,804	309,575
377	446	486	526	609	674	834

1. 중앙정부월별통합

구분					
	1월	2월	3월	4월	5월
2.3.2 지방정부경상이전	17,412	34,502	48,431	76,801	92,016
2.3.3 비영리기구경상이전	8,031	16,074	21,593	29,996	33,574
2.3.4 가계경상이전	6,779	14,034	22,182	28,786	35,594
2.3.5 해외경상이전	130	253	327	578	815
2.4 비금융공기업경상지출	845	1,044	1,485	1,642	1,732
3. 자본지출	2,259	5,469	9,278	12,450	15,434
3.1 고정자산취득	357	1,011	2,152	2,747	3,443
3.2 재고자산매입	-	-	-	-	-
3.3 토지및무형자산매입	123	274	415	586	717
3.4 비금융공기업자본지출	7	10	20	29	46
3.5 자본이전	1,772	4,174	6,691	9,088	11,227
4. 순융자	647	2,455	7,120	9,306	10,815
통합재정수지(I-II)	6,893	△11,804	△17,321	△25,893	△19,104
보전재원	△6,893	11,804	17,321	25,893	19,104
1. 국내	△6,893	11,812	17,329	25,901	19,112
- 예금은행	4,846	7,483	12,750	17,141	21,206
- 국채	12,970	19,004	17,846	25,126	33,545
- 국고시재	△18,836	△4,969	△50,198	△38,258	△36,004
- 기타	△5,874	△9,706	36,931	21,892	365
2. 해외	-	△8	△8	△8	△8

재 정 수 지 추 이(계속)

(단위:십억원)(In billion won)

2019 년도						
6월	7월	8월	9월	10월	11월	12월
109,351	120,396	130,917	142,700	155,513	160,840	166,119
37,445	42,829	45,812	48,531	51,439	53,091	57,289
42,209	49,403	55,868	63,270	69,563	75,705	83,681
903	1,138	1,199	1,288	1,353	1,493	1,653
2,029	2,207	2,289	2,466	2,698	3,352	3,492
20,120	21,293	23,208	25,662	27,007	29,335	49,598
5,690	5,943	6,320	7,303	7,732	8,369	26,699
-	-	-	-	-	-	-
966	1,033	1,125	1,284	1,375	1,530	1,835
95	106	123	134	154	176	264
13,369	14,210	15,640	16,940	17,746	19,260	20,800
12,828	13,089	14,132	15,358	16,056	17,704	19,152
△38,492	△24,289	△22,340	△26,547	△11,394	△7,906	△11,997
38,492	24,289	22,340	26,547	11,394	7,906	11,997
38,500	24,298	22,348	26,555	11,403	7,915	12,005
26,377	29,319	34,336	38,332	45,747	52,741	△1,949
32,711	39,705	46,608	38,629	45,255	48,536	38,916
△32,130	△31,067	△45,150	△19,964	△27,160	△30,074	25,823
11,543	△13,659	△13,446	△30,442	△52,440	△63,288	△50,784
△8	△8	△8	△8	△8	△8	△8

1. 중앙정부 월별 통합

구분					
	1월	2월	3월	4월	5월
I. 수입(1+5)	49,003	73,056	111,402	155,748	185,162
1. 경상수입(2+3+4)	48,845	72,691	110,795	154,890	183,810
2. 국세수입	36,470	46,758	69,510	100,664	118,221
2.1 소득세및법인세	10,897	20,939	37,590	50,504	62,722
2.2 재산세	843	2,193	3,517	4,699	6,097
2.3 재화및용역세	21,527	18,657	21,821	37,204	38,795
2.4 관세	726	1,318	1,679	2,196	3,090
2.5 기타	2,476	3,651	4,904	6,061	7,517
3. 사회보장기여금	5,618	11,304	19,117	24,702	31,519
4. 세외수입	6,757	14,630	22,169	29,524	34,070
5. 자본수입	158	365	606	858	1,352
II. 지출및순용자(1+4)	48,698	99,305	156,693	199,094	246,441
1. 지출(2+3)	48,446	95,869	147,781	185,069	230,938
2. 경상지출	46,203	89,292	136,101	171,174	215,024
2.1 재화및용역	6,109	13,198	22,340	27,086	32,565
2.2 이자지급	182	371	3,108	3,314	3,399
2.2.1 국내	182	371	3,108	3,314	3,399
2.2.2 해외	-	-	-	-	-
2.3 보조금및경상이전	39,215	74,827	109,177	139,062	177,207
2.3.1 보조금	8	22	34	107	172

재 정 수 지 추 이(계속)

(단위:십억원)(In billion won)

2020 년도						
6월	7월	8월	9월	10월	11월	12월
210,754	261,424	296,469	330,364	382,798	408,760	446,628
209,290	259,527	294,440	328,166	380,418	406,263	443,694
132,950	168,546	192,524	214,687	253,755	267,798	285,546
70,108	79,728	100,189	115,114	128,415	140,502	148,622
8,167	10,088	12,098	14,011	16,284	18,128	22,735
42,724	64,606	64,177	68,035	89,442	88,174	91,047
3,518	3,939	4,429	4,981	5,833	6,423	7,059
8,432	10,185	11,631	12,546	13,781	14,571	16,084
37,437	43,082	49,406	55,264	61,506	68,095	74,583
38,904	47,899	52,511	58,215	65,158	70,370	83,565
1,464	1,897	2,029	2,198	2,380	2,497	2,934
300,725	337,031	367,357	410,825	441,754	472,025	517,781
282,421	315,972	345,077	387,075	417,208	446,847	489,966
261,084	293,478	321,221	360,529	388,707	416,621	455,098
42,532	46,792	51,325	58,697	63,154	68,685	79,460
7,121	7,325	7,533	10,370	10,685	10,919	14,452
7,121	7,325	7,533	10,370	10,685	10,919	14,452
-	-	-	-	-	-	-
209,106	236,842	259,738	288,533	311,523	333,401	357,295
191	276	318	353	503	542	720

1. 중앙정부월별통합

구분					
	1월	2월	3월	4월	5월
2.3.2 지방정부경상이전	19,806	37,222	55,232	72,180	99,193
2.3.3 비영리기구경상이전	11,008	20,987	28,328	34,446	37,843
2.3.4 가계경상이전	8,216	16,347	25,249	31,963	39,590
2.3.5 해외경상이전	177	249	334	365	409
2.4 비금융공기업경상지출	697	897	1,476	1,712	1,853
3. 자본지출	2,243	6,577	11,680	13,895	15,915
3.1 고정자산취득	745	1,695	3,178	3,659	4,236
3.2 재고자산매입	-	-	-	-	-
3.3 토지및무형자산매입	205	318	676	798	900
3.4 비금융공기업자본지출	5	12	47	155	175
3.5 자본이전	1,289	4,553	7,779	9,283	10,603
4. 순융자	251	3,436	8,912	14,025	15,503
통합재정수지(I-II)	306	△26,249	△45,292	△43,345	△61,279
보전재원	△306	26,249	45,292	43,345	61,279
1. 국내	△306	26,256	45,299	43,352	61,286
- 예금은행	5,006	10,935	16,491	24,940	27,598
- 국채	12,408	25,975	32,683	50,462	62,461
- 국고시재	△11,207	△8,941	△19,565	△25,766	△17,996
- 기타	△6,512	△1,712	15,689	△6,283	△10,777
2. 해외	-	△7	△7	△7	△7

재 정 수 지 추 이(계속)

(단위:십억원)(In billion won)

2020 년도						
6월	7월	8월	9월	10월	11월	12월
116,997	127,910	137,156	147,722	158,700	170,385	177,326
43,608	52,055	57,898	67,655	71,832	74,335	79,680
47,633	55,748	63,383	71,746	79,339	86,945	98,120
676	853	983	1,057	1,149	1,195	1,448
2,325	2,518	2,624	2,929	3,345	3,616	3,891
21,337	22,494	23,857	26,546	28,501	30,226	34,868
6,420	6,701	7,028	7,893	8,234	8,765	10,982
-	-	-	-	-	-	-
1,090	1,135	1,184	1,300	1,362	1,447	1,670
204	222	254	304	323	340	427
13,623	14,436	15,391	17,048	18,582	19,674	21,788
18,304	21,059	22,279	23,750	24,546	25,177	27,815
△89,971	△75,607	△70,888	△80,461	△58,956	△63,264	△71,153
89,971	75,607	70,888	80,461	58,956	63,264	71,153
89,978	75,614	70,894	80,468	58,963	63,271	71,160
38,942	43,708	48,785	52,851	57,185	63,892	△7,933
45,605	77,514	90,692	95,059	105,344	117,992	108,320
15,056	△18,164	△34,536	△28,123	△45,874	△48,860	△1,530
△9,626	△27,445	△34,047	△39,319	△57,691	△69,753	△27,697
△7	△7	△7	△7	△7	△7	△7

1. 중앙정부 월별 통합

구 분					
	1월	2월	3월	4월	5월
I. 수입(1+5)	55,261	92,518	143,996	206,719	247,759
1. 경상수입(2+3+4)	55,025	92,058	143,140	205,583	246,482
2. 국세수입	38,827	57,791	88,476	133,399	161,773
2.1 소득세및법인세	13,678	26,636	48,796	66,599	89,553
2.2 재산세	2,080	4,352	6,423	10,278	12,224
2.3 재화및용역세	19,920	21,110	24,966	45,440	46,516
2.4 관세	465	1,065	1,728	2,382	3,122
2.5 기타	2,684	4,628	6,563	8,700	10,358
3. 사회보장기여금	5,989	11,817	20,158	26,195	33,381
4. 세외수입	10,209	22,449	34,505	45,989	51,328
5. 자본수입	236	460	856	1,137	1,277
II. 지출및순용자(1+4)	51,819	105,212	174,100	223,066	268,236
1. 지출(2+3)	50,752	100,751	163,199	209,204	251,407
2. 경상지출	47,765	93,605	150,539	193,596	232,179
2.1 재화및용역	5,687	12,688	23,009	28,190	34,478
2.2 이자지급	71	246	3,592	3,748	3,917
2.2.1 국내	71	246	3,592	3,748	3,917
2.2.2 해외	-	-	-	-	-
2.3 보조금및경상이전	41,399	79,777	122,533	160,101	192,120
2.3.1 보조금	4	29	41	112	184

재 정 수 지 추 이(계속)

(단위:십억원)(In billion won)

2021 년도						
6월	7월	8월	9월	10월	11월	12월
281,802	337,403	375,514	417,651	462,814	494,494	537,619
280,304	335,772	373,757	415,730	460,747	492,279	534,999
181,748	223,666	248,249	274,513	307,411	323,381	344,078
99,949	113,036	134,065	152,043	163,596	175,421	184,509
14,966	17,048	19,312	21,132	22,855	24,975	31,392
51,131	75,397	74,396	78,956	96,893	97,096	99,840
3,865	4,749	5,559	6,376	6,943	7,556	8,227
11,838	13,435	14,916	16,006	17,125	18,334	20,110
39,689	45,708	52,285	58,454	64,745	71,511	78,104
58,867	66,399	73,223	82,763	88,590	97,387	112,818
1,499	1,630	1,757	1,922	2,067	2,215	2,620
328,990	358,112	405,316	447,300	482,131	516,860	568,113
308,672	337,468	382,543	423,540	457,475	490,373	538,034
284,495	312,246	356,134	395,140	427,701	459,044	502,191
46,180	50,598	55,372	63,602	68,029	73,872	88,144
7,559	7,716	7,913	11,518	11,590	11,859	15,431
7,559	7,716	7,913	11,518	11,590	11,859	15,431
-	-	-	-	-	-	-
228,702	251,742	290,628	317,274	345,304	370,277	395,826
221	281	317	353	386	538	780

1. 중앙정부 월별 통합

구분					
	1월	2월	3월	4월	5월
2.3.2 지방정부경상이전	18,397	37,252	53,854	72,553	90,493
2.3.3 비영리기구경상이전	13,719	25,228	41,736	52,413	57,714
2.3.4 가계경상이전	9,031	16,952	26,502	34,306	42,794
2.3.5 해외경상이전	248	315	399	718	934
2.4 비금융공기업경상지출	608	894	1,406	1,557	1,665
3. 자본지출	2,987	7,146	12,660	15,608	19,227
3.1 고정자산취득	404	1,651	3,157	3,820	4,451
3.2 재고자산매입	-	-	-	-	-
3.3 토지및무형자산매입	102	278	554	631	794
3.4 비금융공기업자본지출	2	9	26	44	69
3.5 자본이전	2,478	5,208	8,923	11,112	13,913
4. 순융자	1,067	4,461	10,901	13,862	16,829
통합재정수지(I-II)	3,442	△12,694	△30,104	△16,347	△20,477
보전재원	△3,442	12,694	30,104	16,347	20,477
1. 국내	△3,442	12,697	30,107	16,350	20,480
- 예금은행	5,893	12,947	24,392	30,807	39,892
- 국채	15,997	32,073	41,980	57,297	64,822
- 국고시재	△12,345	△12,414	△23,139	△40,553	△38,556
- 기타	△12,987	△19,909	△13,126	△31,201	△45,678
2. 해외	-	△3	△3	△3	△3

재 정 수 지 추 이(계속)

(단위:십억원)(In billion won)

2021 년도						
6월	7월	8월	9월	10월	11월	12월
112,093	123,268	144,843	159,248	172,865	185,503	192,012
63,859	66,859	75,273	78,321	83,903	87,446	95,344
51,505	60,086	68,832	77,931	86,508	95,077	105,825
1,024	1,248	1,362	1,422	1,641	1,712	1,865
2,054	2,190	2,222	2,746	2,778	3,036	2,790
24,177	25,222	26,409	28,400	29,775	31,330	35,842
6,452	6,718	7,094	7,993	8,397	8,915	11,202
-	-	-	-	-	-	-
1,081	1,142	1,230	1,282	1,339	1,487	1,839
87	102	116	135	170	201	287
16,557	17,261	17,969	18,989	19,869	20,726	22,515
20,318	20,644	22,773	23,760	24,656	26,487	30,079
△47,188	△20,709	△29,802	△29,648	△19,317	△22,366	△30,494
47,188	20,709	29,802	29,648	19,317	22,366	30,494
47,191	20,712	29,805	29,651	19,321	22,369	30,497
43,777	49,641	54,725	62,146	68,197	73,784	△2,551
76,116	88,322	103,869	98,800	108,913	115,973	107,908
△18,894	△52,922	△55,534	△45,850	△62,483	△65,042	△14,850
△53,810	△64,329	△73,254	△85,444	△95,307	△102,346	△60,010
△3	△3	△3	△3	△3	△3	△3

1. 중앙정부 월별 통합

구분					
	1월	2월	3월	4월	5월
I. 수입(1+5)	63,401	101,765	163,140	236,310	281,457
1. 경상수입(2+3+4)	63,094	101,231	162,408	235,101	280,085
2. 국세수입	49,651	69,976	111,070	167,904	196,598
2.1 소득세및법인세	16,081	34,545	66,352	95,972	121,640
2.2 재산세	1,766	3,567	5,585	9,405	11,177
2.3 재화및용역세	27,258	24,579	28,602	49,140	48,152
2.4 관세	921	1,817	2,843	3,794	4,571
2.5 기타	3,624	5,467	7,688	9,593	11,059
3. 사회보장기여금	6,149	12,381	21,143	27,509	35,480
4. 세외수입	7,294	18,875	30,195	39,689	48,007
5. 자본수입	308	534	732	1,209	1,371
II. 지출및순용자(1+4)	54,408	116,835	196,285	257,627	330,346
1. 지출(2+3)	50,843	110,501	184,303	243,597	313,556
2. 경상지출	49,448	106,172	172,592	229,153	295,835
2.1 재화및용역	6,450	11,882	22,573	29,001	35,165
2.2 이자지급	73	351	4,239	4,424	4,633
2.2.1 국내	73	351	4,239	4,424	4,633
2.2.2 해외	-	-	-	-	-
2.3 보조금및경상이전	42,268	93,123	144,316	194,182	254,381
2.3.1 보조금	22	53	174	223	340

재 정 수 지 추 이(계속)

(단위:십억원)(In billion won)

2022 년도						
6월	7월	8월	9월	10월	11월	12월
318,786	376,392	418,615	460,929	513,411	544,975	588,332
317,098	374,546	416,567	458,636	510,863	542,321	585,325
218,263	260,982	289,270	317,596	355,647	373,615	395,939
133,076	146,250	173,636	194,469	208,342	222,988	232,319
14,296	16,196	17,870	19,217	20,562	22,234	27,696
52,813	78,112	75,165	79,551	100,618	100,636	105,828
5,546	6,488	7,376	8,236	9,074	9,664	10,324
12,532	13,938	15,223	16,123	17,051	18,093	19,773
42,205	48,578	55,756	62,459	69,240	76,476	83,444
56,630	64,986	71,541	78,580	85,976	92,230	105,941
1,688	1,845	2,048	2,294	2,549	2,653	3,007
393,796	432,731	469,206	513,600	556,422	595,775	652,902
373,267	410,084	445,751	488,077	529,099	566,777	622,997
350,842	386,454	420,889	461,276	500,031	535,674	585,593
45,293	51,908	57,099	63,977	69,488	75,444	89,759
8,572	8,693	9,102	13,645	13,958	14,341	18,481
8,572	8,693	9,102	13,645	13,958	14,341	18,481
-	-	-	-	-	-	-
295,097	323,784	352,523	381,138	413,798	442,952	473,661
385	465	511	528	783	798	1,081

1. 중앙정부 월별 통합

구분					
	1월	2월	3월	4월	5월
2.3.2 지방정부경상이전	22,740	41,838	64,238	96,780	117,715
2.3.3 비영리기구경상이전	10,268	32,841	49,075	57,389	86,578
2.3.4 가계경상이전	9,098	18,009	30,288	39,001	48,743
2.3.5 해외경상이전	139	382	540	789	1,004
2.4 비금융공기업경상지출	656	815	1,464	1,546	1,656
3. 자본지출	1,396	4,330	11,711	14,443	17,722
3.1 고정자산취득	318	1,093	2,888	3,384	4,039
3.2 재고자산매입	-	-	-	-	-
3.3 토지및무형자산매입	504	620	832	1,161	1,272
3.4 비금융공기업자본지출	8	14	22	47	60
3.5 자본이전	566	2,602	7,968	9,853	12,351
4. 순융자	3,564	6,333	11,982	14,031	16,790
통합재정수지(I-II)	8,993	△15,069	△33,145	△21,317	△48,889
보전재원	△8,993	15,069	33,145	21,317	48,889
1. 국내	△8,993	15,069	33,145	21,317	48,889
- 예금은행	△3,215	△5,040	△1,950	△2,235	△3,051
- 국채	14,876	27,891	37,483	56,456	76,191
- 국고시재	△16,996	△3,612	4,146	△22,091	△10,808
- 기타	△3,658	△4,170	△6,534	△10,812	△13,442
2. 해외	-	-	-	-	-

재 정 수 지 추 이(계속)

(단위:십억원)(In billion won)

2022 년도						
6월	7월	8월	9월	10월	11월	12월
138,681	153,084	169,191	185,254	204,111	220,536	231,224
97,681	102,740	106,403	109,853	113,852	115,799	122,402
57,252	66,347	74,985	83,925	93,399	104,067	117,077
1,098	1,149	1,433	1,578	1,653	1,751	1,877
1,880	2,069	2,166	2,517	2,787	2,938	3,692
22,425	23,630	24,861	26,801	29,068	31,103	37,404
5,627	6,004	6,425	7,166	7,705	8,282	11,083
-	10	-	-	-	-	-
1,515	1,560	1,649	1,730	1,839	1,943	2,403
75	97	115	135	160	186	333
15,207	15,960	16,673	17,770	19,364	20,692	23,585
20,530	22,647	23,455	25,523	27,322	28,998	29,905
△75,011	△56,339	△50,591	△52,671	△43,010	△50,800	△64,571
75,011	56,339	50,639	52,719	43,058	50,848	64,571
75,011	56,339	50,639	52,719	43,058	50,848	64,571
2,393	4,897	4,000	3,439	5,030	7,433	16,272
63,641	73,683	0	80,441	87,441	95,993	80,211
25,559	△1,244	46,643	△2,610	△16,156	△15,627	16,018
△16,582	△20,997	△3	△28,551	△33,257	△36,951	△47,931
-	-	-	-	-	-	-

1. 중앙정부 월별 통합

구 분					
	1월	2월	3월	4월	5월
I. 수입(1+5)	59,692	86,534	139,429	202,775	245,430
1. 경상수입(2+3+4)	59,535	86,193	138,894	201,613	243,985
2. 국세수입	42,881	54,242	87,076	133,985	160,174
2.1 소득세및법인세	14,514	27,836	52,474	71,271	94,788
2.2 재산세	1,078	2,534	4,327	8,064	9,671
2.3 재화및용역세	23,502	18,153	22,360	44,404	43,406
2.4 관세	575	1,158	1,898	2,354	2,974
2.5 기타	3,212	4,561	6,016	7,892	9,335
3. 사회보장기여금	6,545	13,227	22,863	29,605	38,201
4. 세외수입	10,109	18,725	28,956	38,023	45,610
5. 자본수입	157	341	535	1,162	1,445
II. 지출및순용자(1+4)	49,414	111,109	180,854	231,758	276,218
1. 지출(2+3)	47,455	104,912	168,874	214,869	257,334
2. 경상지출	46,422	100,345	158,214	200,822	240,084
2.1 재화및용역	6,442	12,559	23,724	29,033	35,322
2.2 이자지급	283	552	5,562	5,700	6,083
2.2.1 국내	283	552	5,562	5,700	6,083
2.2.2 해외	-	-	-	-	-
2.3 보조금및경상이전	38,961	86,144	127,019	164,021	196,456
2.3.1 보조금	118	202	254	336	443

재 정 수 지 추 이(계속)

(단위:십억원)(In billion won)

2023 년도						
6월	7월	8월	9월	10월	11월	12월
282,315	336,911	375,951	415,578	468,163	501,462	543,586
280,707	334,984	373,865	413,034	465,378	498,325	539,887
178,545	217,604	241,625	266,647	305,225	324,238	344,071
104,654	116,431	139,493	156,488	170,045	185,852	196,253
12,553	14,230	16,194	17,783	19,185	20,711	25,311
47,117	70,886	67,718	72,304	94,236	93,939	97,008
3,520	3,934	4,547	5,388	6,099	6,870	7,288
10,700	12,123	13,673	14,685	15,660	16,865	18,211
45,306	52,090	59,703	66,625	73,914	81,617	88,918
56,856	65,291	72,536	79,762	86,238	92,470	106,898
1,607	1,926	2,086	2,543	2,785	3,137	3,700
337,759	374,798	407,276	446,732	478,607	520,917	580,354
317,561	354,445	386,244	425,626	458,608	501,903	559,707
294,152	329,664	360,251	397,678	429,052	470,213	523,270
47,094	52,039	57,196	64,888	70,183	76,318	90,389
10,745	11,032	11,350	16,911	17,211	17,501	22,362
10,745	11,032	11,350	16,911	17,211	17,501	22,362
-	-	-	-	-	-	-
233,890	263,973	288,926	312,684	338,141	372,353	405,733
576	598	693	743	808	1,207	1,676

1. 중앙정부 월별 통합

구분					
	1월	2월	3월	4월	5월
2.3.2 지방정부경상이전	20,295	45,144	64,186	82,668	99,358
2.3.3 비영리기구경상이전	8,503	20,999	30,913	40,510	46,821
2.3.4 가계경상이전	9,852	19,386	30,955	39,742	48,865
2.3.5 해외경상이전	192	414	710	764	971
2.4 비금융공기업경상지출	737	1,090	1,910	2,068	2,223
3. 자본지출	1,033	4,567	10,660	14,047	17,250
3.1 고정자산취득	208	896	2,918	3,430	4,146
3.2 재고자산매입	-	-	-	-	-
3.3 토지및무형자산매입	228	561	1,050	1,587	1,685
3.4 비금융공기업자본지출	3	12	29	38	54
3.5 자본이전	595	3,098	6,662	8,992	11,365
4. 순융자	1,959	6,197	11,980	16,890	18,884
통합재정수지(I-II)	10,278	△24,574	△41,425	△28,984	△30,789
보전재원	△10,278	24,574	41,425	28,984	30,789
1. 국내	△10,278	24,574	41,425	28,984	30,789
- 예금은행	430	23,165	58,474	39,446	38,725
- 국채	12,423	26,349	13,274	30,661	50,839
- 국고시재	△20,218	△17,321	△20,193	△26,597	△40,653
- 기타	△2,913	△7,619	△10,130	△14,526	△18,122
2. 해외	-	-	-	-	-

재 정 수 지 추 이(계속)

(단위:십억원)(In billion won)

2023 년도						
6월	7월	8월	9월	10월	11월	12월
120,375	136,622	150,287	161,579	172,446	192,105	201,844
53,843	57,724	59,763	62,434	65,686	68,458	75,893
58,026	67,751	76,824	86,443	97,664	108,910	124,321
1,070	1,278	1,359	1,486	1,537	1,675	1,999
2,422	2,621	2,780	3,195	3,518	4,041	4,785
23,410	24,780	25,992	27,948	29,556	31,689	36,437
6,223	6,615	7,094	8,081	8,462	9,154	11,675
-	-	-	-	-	-	-
2,033	2,115	2,178	2,349	2,407	2,453	3,100
74	92	109	137	152	179	295
15,080	15,960	16,611	17,381	18,535	19,902	21,367
20,198	20,353	21,033	21,106	19,999	19,014	20,647
△55,444	△37,887	△31,325	△31,154	△10,444	△19,455	△36,768
55,444	37,887	31,325	31,154	10,444	19,455	36,768
55,444	37,887	31,325	31,154	10,444	19,455	36,768
63,576	50,093	53,453	63,302	62,196	60,072	5,411
32,514	42,585	56,793	30,408	32,301	36,869	68,563
△19,269	△28,819	△49,081	△27,403	△47,631	△38,185	10,553
△21,377	△25,973	△29,839	△35,152	△36,422	△39,302	△47,759
-	-	-	-	-	-	-

1. 중앙정부 월별 통합

구 분					
	1월	2월	3월	4월	5월
I. 수입(1+5)	64,680	92,482	138,333	200,514	242,902
1. 경상수입(2+3+4)	64,479	92,133	137,740	199,681	241,819
2. 국세수입	45,926	58,018	84,871	125,575	151,048
2.1 소득세및법인세	14,933	27,581	46,250	58,127	79,812
2.2 재산세	1,304	2,761	4,278	8,032	9,381
2.3 재화및용역세	25,804	21,785	26,038	48,538	48,581
2.4 관세	622	1,066	1,627	2,082	2,725
2.5 기타	3,262	4,824	6,678	8,795	10,550
3. 사회보장기여금	7,048	14,122	21,682	31,425	40,166
4. 세외수입	11,505	19,992	31,187	42,682	50,605
5. 자본수입	201	349	593	832	1,083
II. 지출및순용자(1+4)	53,443	122,383	203,074	247,595	295,059
1. 지출(2+3)	53,149	115,291	189,131	232,260	279,105
2. 경상지출	51,271	108,094	173,601	214,396	258,818
2.1 재화및용역	6,564	13,262	24,824	30,881	37,573
2.2 이자지급	348	614	6,602	7,027	7,335
2.2.1 국내	348	614	6,602	7,027	7,335
2.2.2 해외	-	-	-	-	-
2.3 보조금및경상이전	43,237	92,625	139,707	173,774	210,951
2.3.1 보조금	61	171	234	358	512

재 정 수 지 추 이(계속)

(단위:십억원)(In billion won)

2024 년도						
6월	7월	8월	9월	10월	11월	12월
278,250	336,459	373,845	413,522	470,323	510,991	560,088
276,159	334,141	371,337	410,711	467,288	507,526	556,122
168,557	208,818	232,212	255,299	293,567	315,719	336,532
88,787	101,094	122,608	139,483	152,343	169,447	179,929
11,809	13,388	15,484	16,946	18,276	20,225	24,243
52,577	76,977	74,650	77,863	100,193	101,325	105,610
3,320	3,860	4,446	5,108	5,735	6,395	6,972
12,064	13,499	15,026	15,900	17,019	18,326	19,778
47,526	54,740	62,599	69,911	77,303	85,187	92,802
60,076	70,583	76,526	85,502	96,419	106,621	126,787
2,090	2,317	2,508	2,811	3,035	3,465	3,966
354,219	388,801	424,198	466,410	500,788	539,172	603,609
336,615	371,474	406,225	449,180	483,094	521,012	580,113
310,746	344,471	377,654	418,616	450,936	486,761	542,859
48,423	53,716	59,421	67,230	73,251	79,353	93,217
12,578	12,989	13,263	20,145	20,414	20,675	26,310
12,578	12,989	13,263	20,145	20,414	20,675	26,310
-	-	-	-	-	-	-
246,289	274,198	301,281	327,087	352,743	381,749	417,643
592	653	746	1,181	1,226	1,402	2,160

1. 중앙정부 월별 통합

구 분					
	1월	2월	3월	4월	5월
2.3.2 지방정부경상이전	23,025	45,587	70,120	88,669	106,219
2.3.3 비영리기구경상이전	8,691	25,439	34,938	39,562	47,109
2.3.4 가계경상이전	11,291	20,959	33,625	44,155	55,492
2.3.5 해외경상이전	170	468	790	1,030	1,619
2.4 비금융공기업경상지출	1,121	1,593	2,467	2,713	2,959
3. 자본지출	1,878	7,198	15,530	17,864	20,287
3.1 고정자산취득	317	1,144	3,061	4,235	5,020
3.2 재고자산매입	-	-	-	-	-
3.3 토지및무형자산매입	137	733	1,198	1,341	1,525
3.4 비금융공기업자본지출	1	9	30	49	64
3.5 자본이전	1,423	5,311	11,241	12,239	13,677
4. 순융자	294	7,092	13,943	15,336	15,954
통합재정수지(I-II)	11,237	△29,902	△64,741	△47,082	△52,157
보전재원	△11,237	29,902	64,741	47,082	52,157
1. 국내	△11,237	29,902	64,741	47,082	52,157
- 예금은행	△2,049	△1,676	△2,272	794	940
- 국채	14,908	28,222	△9	17,346	31,141
- 국고시재	△25,088	△16,535	△7,677	△24,292	△34,557
- 기타	993	19,891	74,699	53,234	54,632
2. 해외	-	-	-	-	-

재 정 수 지 추 이(계속)

(단위:십억원)(In billion won)

2024 년도						
6월	7월	8월	9월	10월	11월	12월
123,629	137,438	151,101	163,730	176,627	190,754	202,801
55,187	58,593	61,636	63,359	66,267	69,207	75,969
65,139	75,687	85,848	96,790	106,488	118,120	134,116
1,741	1,827	1,951	2,028	2,136	2,266	2,597
3,455	3,567	3,689	4,155	4,528	4,984	5,688
25,869	27,003	28,571	30,564	32,158	34,251	37,254
7,184	7,824	8,416	9,451	10,076	10,838	12,212
-	-	-	-	-	-	-
1,792	1,876	1,976	2,140	2,211	2,331	2,845
116	142	175	207	231	265	383
16,778	17,161	18,004	18,767	19,639	20,816	21,815
17,604	17,327	17,974	17,230	17,693	18,159	23,496
△75,970	△52,343	△50,354	△52,888	△30,464	△28,180	△43,521
75,970	52,343	50,354	52,888	30,464	28,180	43,521
75,970	52,343	50,354	52,888	30,464	28,180	43,521
961	233	803	△303	1,424	△2,314	△1,645
22,272	34,666	43,709	8,291	15,401	19,401	88,306
△16,389	△26,770	△51,484	△22,458	△30,027	△28,918	229
69,125	44,214	57,326	67,359	43,667	40,011	△43,369
-	-	-	-	-	-	-

2. 중앙정부연도별

2. Consolidated Operations

구분	2015	2016	2017	2018	2019	2020
I. 수입	339,186	371,264	403,839	438,262	443,853	446,628
1. 경상수입	335,911	367,888	400,659	435,558	441,148	443,694
1.1 조세수입	270,974	299,451	325,845	358,424	363,005	360,129
1.2 세외수입	64,936	68,437	74,814	77,134	78,143	83,565
2. 자본수입	3,276	3,376	3,180	2,703	2,705	2,934
II. 지출및순용자	339,351	354,354	379,809	407,099	455,850	517,781
3. 지출	330,537	342,612	363,671	389,610	436,698	489,966
3.1 경상지출	296,216	309,981	332,719	360,176	387,100	455,098
3.2 자본지출	34,322	32,631	30,952	29,434	49,598	34,868
4. 순용자	8,814	11,741	16,138	17,489	19,152	27,815
III. 수지차(I-III)	△165	16,910	24,029	31,163	△11,997	△71,153
IV. 보전재원	165	△16,910	△24,029	△31,163	11,997	71,153
5. 해외	△43	△51	△18	△12	△8	△7
6. 국내	208	△16,859	△24,012	△31,151	12,005	71,160
6.1 비은행	5,066	△12,914	△23,751	△28,260	19,521	73,584
6.2 예금은행	△5,452	△4,206	△320	△2,711	△1,949	△7,933
6.3 통화당국	593	261	59	△180	△5,568	5,510
6.4 내부거래	-	-	-	-	-	-

통합재정수지

of Central Government

(단위:십억원)(In billion won)

2021	2022	2023	2024	Classification
537,619	588,332	543,586	560,088	I. Revenue
534,999	585,325	539,887	556,122	1. Current Revenue
422,182	479,384	432,989	429,335	1.1 Tax Revenue
112,818	105,941	106,898	126,787	1.2 Nontax Revenue
2,620	3,007	3,700	3,966	2. Capital Revenue
568,113	652,902	580,354	603,609	II. Expend & Net Lending
538,034	622,997	559,707	580,113	3. Expenditure
502,191	585,593	523,270	542,859	3.1 Current Expenditure
35,842	37,404	36,437	37,254	3.2 Capital Expenditure
30,079	29,905	20,647	23,496	4. Net Lending
△30,494	△64,571	△36,768	△43,521	III. Deficit(I-III)
30,494	64,571	36,768	43,521	IV. Financing
△3	-	-	-	5. Foreign
30,497	64,571	36,768	43,521	6. Domestic
33,650	64,646	31,357	30,899	6.1 Nonbank
△2,551	794	6,851	10,886	6.2 Deposit Money Bank
△602	△869	△1,439	1,735	6.3 Monetary Authority
-	-	-	-	6.4 Adjustment

3. 중앙정부 연도별

3. Economic Classification

구 분	2015	2016	2017	2018	2019	2020
I. 총수입 및 무상원조	339,186	371,264	403,839	438,262	443,853	446,628
II. 경상수입	335,911	367,888	400,659	435,558	441,148	443,694
III. 조세수입	270,974	299,451	325,845	358,424	363,005	360,129
1. 소득및이익세	105,751	120,612	134,242	155,399	155,736	148,622
1.1 개인소득세	60,722	68,497	75,066	84,462	83,562	93,109
1.2 법인세	45,029	52,115	59,177	70,937	72,174	55,513
1.3 기타소득및이익세	-	-	-	-	-	-
2. 사회보장기여금	53,089	56,889	60,460	64,854	69,550	74,583
2.1 고용주부담금	28,353	30,117	31,667	34,367	36,670	38,388
2.2 피고용자부담금	24,736	26,772	28,794	30,487	32,881	36,195
2.3 기타사회보장기여금	-	-	-	-	-	-
3. 급여및인력세	-	-	-	-	-	-
4. 재산세	11,113	11,112	12,945	15,473	15,474	22,735
4.1 부동산세	1,399	1,294	1,652	1,873	2,671	3,601
4.2 순재산세	-	-	-	-	-	-
4.3 상속세	1,944	1,995	2,342	2,832	3,154	3,904
4.4 증여세	3,100	3,355	4,443	4,527	5,175	6,471
4.5 자산거래세	4,670	4,468	4,508	6,241	4,473	8,759

수입의 경제적 분류

of Central Gov' & Revenue

(단위:십억원)(In billion won)

2021	2022	2023	2024	Classification
537,619	588,332	543,586	560,088	I. Total Revenue & grants
534,999	585,325	539,887	556,122	II. Current Revenue
422,182	479,384	432,989	429,335	III. Tax revenue
184,509	232,319	196,253	179,929	1. Taxes on income, Profits & Capital Gains
114,112	128,749	115,833	117,418	1. Individuals
70,396	103,570	80,420	62,511	1.2 Corporate
-	-	-	-	1.3 Other Unalloc. Income Tax
78,104	83,444	88,918	92,802	2. Social Security Contribution
40,399	43,841	47,332	48,796	2.1 Employers
37,704	39,604	41,585	44,006	2.2 Employees
-	-	-	-	2.3 Others
-	-	-	-	3. Employer's Payroll or Manpower Taxes
31,392	27,696	25,311	24,243	4. Taxes on Property
6,130	6,799	4,597	4,185	4.1 Real Estate
-	-	-	-	4.2 Net Wealth
6,945	7,611	8,544	9,644	4.3 Inheritance Tax
8,061	6,983	6,090	5,654	4.4 Gift Tax
10,256	6,303	6,080	4,760	4.5 Taxes on Finance & Cap. Transact.

3. 중앙정부 연도별

3. Economic Classification

구 분	2015	2016	2017	2018	2019	2020
4.6 임시재산세	-	-	-	-	-	-
4.7 기타경상재산세	-	-	-	-	-	-
5. 재화및용역세	79,442	89,221	95,535	99,056	98,614	91,047
5.1 일반매매거래 부가가치세	54,159	61,828	67,087	70,009	70,828	64,883
5.2 선별재화소비세	25,283	27,393	28,448	29,047	27,786	26,164
5.2.1 주세	3,227	3,209	3,035	3,261	3,504	3,008
5.2.2 특별소비세	8,001	8,881	9,861	10,451	9,719	9,218
5.2.3 교통세	14,055	15,303	15,553	15,335	14,563	13,938
5.3 전매익세	-	-	-	-	-	-
5.4 선별용역세	-	-	-	-	-	-
5.5 재산이용영업활동 허가세	-	-	-	-	-	-
5.6 기타재화및용역세	-	-	-	-	-	-
6. 국제무역거래세	8,495	8,045	8,529	8,815	7,882	7,059
6.1 수입관세	8,495	8,045	8,529	8,815	7,882	7,059
6.2 수출관세	-	-	-	-	-	-
6.3 수출입전매이익세	-	-	-	-	-	-
6.4 외환거래이익세	-	-	-	-	-	-
6.5 외환세	-	-	-	-	-	-

수입의 경제적 분류(계속)

of Central Gov' & Revenue

(단위:십억원)(In billion won)

2021	2022	2023	2024	Classification
-	-	-	-	4.6 Nonrecurrent Tax
-	-	-	-	4.7 Other Recurrent Tax
99,840	105,828	97,008	105,610	5. Taxes on Goods & Services
71,205	81,627	73,775	82,236	5.1 General Sales, Turnover or V.A.T
28,636	24,201	23,233	23,374	5.2 Selective Excises on Goods
2,673	3,767	3,569	3,328	5.2.1 Liquor Tax
9,364	9,318	8,821	8,657	5.2.2 Special Excise Tax
16,598	11,116	10,844	11,389	5.2.3 Tranffic Tax
-	-	-	-	5.3 Profits of Fiscal Monopoly
-	-	-	-	5.4 Selective Taxes on specific services
-	-	-	-	5.5 Taxes on Use of Goods, Property Perm, to perf act
-	-	-	-	5.6 Other
8,227	10,324	7,288	6,972	6. Taxes on Internat'l Transactions
8,227	10,324	7,288	6,972	6.1 Import Duties
-	-	-	-	6.2 Export Duties
-	-	-	-	6.3 Profits of Export or Import Marketing Boards
-	-	-	-	6.4 Exchange Profits
-	-	-	-	6.5 Exchange Tax

3. 중앙정부 연도별

3. Economic Classification

구 분	2015	2016	2017	2018	2019	2020
6.6 기타무역거래세	-	-	-	-	-	-
7. 기타조세	13,084	13,571	14,133	14,828	15,748	16,084
7.1 인두세	-	-	-	-	-	-
7.2 인지세	953	906	896	881	846	965
7.3 기타	12,131	12,665	13,237	13,946	14,902	15,119
7.3.1 과년도수입	3,435	4,147	4,390	4,430	5,873	4,165
7.3.2 기타내국세	-	-	-	-	-	-
7.3.3 방위세	-	-	-	-	-	-
7.3.4 교육세	4,871	4,881	5,008	5,099	5,111	4,694
7.3.5 지방교육양여금	-	-	-	-	-	-
7.3.6 농어촌특별세	3,825	3,637	3,839	4,418	3,918	6,260
7.3.7 부당이득세	-	-	-	-	-	-
7.3.8 토지초과이득세	-	-	-	-	-	-
7.3.9 기타지방양여세	-	-	-	-	-	-
IV. 세외수입	64,936	68,437	74,814	77,134	78,143	83,565
1. 부서기업잉여및재산수입	22,129	24,489	27,692	28,616	29,345	33,571
1.1 부서기업잉여	-	-	-	-	-	-
1.2 정부출자수입	2,206	3,107	3,897	4,535	3,844	5,067

수입의 경제적 분류(계속)

of Central Gov' & Revenue

(단위:십억원)(In billion won)

2021	2022	2023	2024	Classification
-	-	-	-	6.6 Other
20,110	19,773	18,211	19,778	7. Other Taxes
-	-	-	-	7.1 Poll Tax
960	799	797	846	7.2 Stamp Tax
19,151	18,974	17,414	18,932	7.3 Other
5,146	7,316	5,700	6,533	7.3.1 Previous Year Receipts
-	-	-	-	7.3.2 Others
-	1	-	-	7.3.3 Defense Tax
5,104	4,644	5,152	5,374	7.3.4 Education tax
-	-	-	-	7.3.5 Education Tax of Local Gov't Taxes
8,900	7,013	6,563	7,025	7.3.6 Rural Development Taxes
-	-	-	-	7.3.7 Excess Profit Tax
-	-	-	-	7.3.8 Land Excess Profit Tax
-	-	-	-	7.3.9 Local Gov't Taxes
112,818	105,941	106,898	126,787	IV. Non-tax Revenue
56,664	47,459	42,537	56,969	1. Operating surplus of Dept'l Enterprises
-	602	-	-	1.1 Surplus of Dept'l Enterprises
6,510	7,843	2,949	2,975	1.2 Divideds and Profits

3. 중앙정부 연도별

3. Economic Classification

구 분	2015	2016	2017	2018	2019	2020
1.3 토지대여료	149	159	178	156	156	202
1.4 이자	19,713	20,719	23,186	23,226	24,759	27,789
1.5 건물대여료	60	505	431	699	586	513
1.6 기타재산수입	-	-	-	-	-	-
2. 수수료,요금등비영업 실적판매	8,664	8,469	9,067	9,004	10,181	9,929
2.1 병원,교도소,입장료 수입	176	187	192	207	222	211
2.2 면허료,수수료	1,183	1,152	1,143	1,259	1,306	1,040
2.3 입학금,수업료	8	9	8	7	5	2
2.4 관유물임대료	7	11	10	11	12	18
2.5 항공항만	174	183	205	207	194	128
2.6 잡수입	7,117	6,927	7,510	7,312	8,442	8,531
3. 벌금등	20,777	22,266	23,769	24,455	22,554	23,583
3.1 벌금,몰수금	2,940	3,004	3,876	2,875	2,526	2,857
3.2 변상금,위약금	135	186	359	439	206	150
3.3 기타	17,703	19,077	19,534	21,142	19,822	20,576
4. 공무원연기금기여	10,929	11,289	12,311	13,206	13,523	13,876
4.1 연기금기여	10,929	11,289	12,311	13,206	13,523	13,876
4.2 지방정부부담금	-	-	-	-	-	-

수입의 경제적 분류(계속)

of Central Gov' & Revenue

(단위:십억원)(In billion won)

2021	2022	2023	2024	Classification
204	234	223	231	1.3 Rentals of Land
49,514	38,387	37,630	50,782	1.4 Interest
436	394	811	730	1.5 Rentals of Building
-	-	925	2,251	1.6 Others
10,865	11,434	12,429	12,787	2. Adm, Fees, Charges, Nonindust Sales
230	237	245	261	2.1 Hospital·Prison·Admittance Fees
1,014	1,193	1,501	1,367	2.2 Licence Fees & Charges
1	1	1	1	2.3 Scool AdmSittance & Tuition Fees
15	13	43	17	2.4 Rents of Gov't Properties
117	141	176	179	2.5 Harour·Airport·Water
9,487	9,848	10,462	10,962	2.6 Others
26,993	28,276	29,752	32,997	3. Fines and Forfeits
3,307	3,562	3,799	3,465	3.1 Fines & Confiscations
227	190	59	75	3.2 Indemnities & Penalties
23,459	24,525	25,893	29,457	3.3 Others
14,918	16,348	18,149	19,988	4. Contribution Gov't Employee Pension Fund
14,918	7,113	7,278	7,461	4.1 Contri. to Pension Fund
-	9,235	10,871	12,527	4.2 Contri. from Local Gov't

3. 중앙정부 연도별

3. Economic Classification

구 분	2015	2016	2017	2018	2019	2020
5. 기타세외수입	-	-	-	-	-	-
○ 비금융공기업경상수입	2,437	1,924	1,974	1,853	2,540	2,606
V. 자본수입	3,276	3,376	3,180	2,703	2,705	2,934
1. 고정자산매각	516	788	825	77	115	43
2. 재고자산매각	678	764	725	641	604	733
3. 토지및무형자산매각	2,048	1,761	1,623	1,980	1,935	2,023
4. 국내자본이전수입	-	-	-	-	-	-
5. 해외자본이전수입	-	-	-	-	-	-
○ 비금융공기업자본수입	34	63	5	5	50	134
VI. 무상원조	-	-	-	-	-	-
1. 해외원조	-	-	-	-	-	-
1.1 경상원조	-	-	-	-	-	-
1.2 자본원조	-	-	-	-	-	-
2. 중앙정부,지방정부	-	-	-	-	-	-
2.1 경상원조	-	-	-	-	-	-
2.2 자본원조	-	-	-	-	-	-
3. 국제기구	-	-	-	-	-	-
3.1 경상원조	-	-	-	-	-	-

수입의 경제적 분류(계속)

of Central Gov' & Revenue

(단위:십억원)(In billion won)

2021	2022	2023	2024	Classification
-	-	-	-	5. Others
3,378	2,425	4,032	4,046	○ Current revenue of N.F.P.Es
2,620	3,007	3,700	3,966	V. Capital Revenue
20	54	30	59	1. Sales of Fixed Capital Assets
803	855	947	869	2. Sales of Stocks
1,725	2,080	2,678	3,003	3. Sales of Land and Intangible Assets
-	-	-	-	4. Capital Transfer From residents
-	-	-	-	5. Capital Transfer From abroad
72	18	45	35	○ Capital revenue of N.F.P.Es
-	-	-	-	VI. Grants
-	-	-	-	1. From Abroad
-	-	-	-	1.1 Current
-	-	-	-	1.2 Capital
-	-	-	-	2. From Other Levels of National Government
-	-	-	-	2.1 Current
-	-	-	-	2.2 Capital
-	-	-	-	3. From Supranational Org. to Member Countries
-	-	-	-	3.1 Current

3. 중앙정부 연도별

3. Economic Classification

구 분	2015	2016	2017	2018	2019	2020
3.2 자본원조	-	-	-	-	-	-
4. 국제기구의 국내지부	-	-	-	-	-	-

수입의 경제적 분류(계속)

of Central Gov' & Revenue

(단위:십억원)(In billion won)

2021	2022	2023	2024	Classification
-	-	-	-	3.2 Capital
-	-	-	-	4. To Supranational Org. from Their Headquarter

4. 중앙정부 지출 및

4. Economic Classification of Central

구 분	2015	2016	2017	2018	2019	2020
I. 총지출및순융자(Ⅱ+Ⅴ)	339,351	354,354	379,809	407,099	455,850	517,781
Ⅱ. 총지출(Ⅲ+Ⅳ)	330,537	342,612	363,671	389,610	436,698	489,966
Ⅲ. 경상지출	296,216	309,981	332,719	360,176	387,100	455,098
1. 재화및용역	63,160	65,145	67,536	71,459	60,196	79,460
1.1 급여및임금	30,754	32,396	34,007	36,303	37,795	39,856
1.2 사회보장기구기여금	-	-	-	-	-	-
1.3 기타재화및용역구입	32,406	32,749	33,529	35,155	22,401	39,604
2. 이자지급	14,056	13,964	13,976	14,287	13,837	14,452
2.1 중앙정부,지방정부	-	-	-	-	-	-
2.2 기타국내	14,056	13,964	13,976	14,287	13,837	14,452
2.3 해외	-	-	-	-	-	-
3. 보조금및경상이전	216,189	228,349	248,513	272,080	309,575	357,295
3.1 보조금	455	462	450	601	834	720
3.1.1 비금융공공부문	-	-	-	-	-	-
3.1.2 금융공공부문	455	462	450	601	834	720
3.1.3 기타	-	-	-	-	-	-
3.2 중앙,지방정부에대한 경상이전	106,223	112,621	127,936	142,055	166,119	177,326
3.3 비영리기구에대한 경상이전	46,902	47,701	48,254	51,394	57,289	79,680

순용자의 경제적 분류

Gov't Expenditure and Lending

(단위:십억원)(In billion won)

2021	2022	2023	2024	Classification
568,113	652,902	580,354	603,609	I. Expenditure & Net Lending(II+V)
538,034	622,997	559,707	580,113	II. Total expenditure(III+IV)
502,191	585,593	523,270	542,859	III. Current Expenditure
88,144	89,759	90,389	93,217	1. Expend on Goods & Services
41,627	43,047	44,688	46,695	1.1 Wages & Salaries
-	-	-	-	1.2 Employer's Contributions to Service Security
46,517	46,712	45,701	46,522	1.3 Other Purchases of Goods & Services
15,431	18,481	22,362	26,310	2. Interest Payments
-	-	-	-	2.1 To Other Levels of Gov't
15,431	18,481	22,362	26,310	2.2 To Other Domestic Sectors
-	-	-	-	2.3 To Foreign Sector
395,826	473,661	405,733	417,643	3. Subsidies and Other Transfers
780	1,081	1,676	2,160	3.1 Subsidies
-	-	-	-	3.1.1 To Public Enterprises Special accounts
780	1,081	1,676	2,160	3.1.2 To Financial Institutions
-	-	-	-	3.1.3 To Other
192,012	231,224	201,844	202,801	3.2 Transfers to Other Levels of Gov't
95,344	122,402	75,893	75,969	3.3 Transfers to Nonprofit Institution

4. 중앙정부 지출 및

4. Economic Classification of Central

구 분	2015	2016	2017	2018	2019	2020
3.4 가계에대한경상이전	61,323	66,197	70,557	76,591	83,681	98,120
3.5 해외경상이전	1,287	1,369	1,315	1,438	1,653	1,448
3.6 부서기업잉여손실	-	-	-	-	-	-
3.7 기타비금융공공부분 이전	-	-	-	-	-	-
○ 비금융공기업경상지출	2,810	2,524	2,694	2,350	3,492	3,891
IV. 자본지출	34,322	32,631	30,952	29,434	49,598	34,868
1. 고정자산취득	10,569	10,803	10,466	9,826	26,699	10,982
2. 재고자산매입	-	-	-	-	-	-
3. 토지및무형자산매입	3,841	2,449	2,227	1,659	1,835	1,670
4. 자본이전	19,615	19,096	17,997	17,693	20,800	21,788
4.1 국내이전	19,608	19,090	17,992	17,692	20,797	21,780
4.1.1 중앙정부,지방정부	15,586	15,908	14,782	14,315	17,468	17,885
4.1.2 금융기관	-	-	-	-	-	-
4.1.3 비금융공공부분	3,881	2,968	2,998	3,128	3,064	3,653
4.1.4 기타국내	141	214	211	249	265	241
4.2 해외이전	7	6	5	1	3	8
○ 비금융공기업자본지출	297	284	263	257	264	427

순용자의 경제적 분류(계속)

Gov't Expenditure and Lending

(단위:십억원)(In billion won)

2021	2022	2023	2024	Classification
105,825	117,077	124,321	134,116	3.4 Transfers to Households
1,865	1,877	1,999	2,597	3.5 Transfers Abroad
-	-	-	-	3.6 Operating Deficits of Gov't
-	-	-	-	3.7 Transfers Other to N.F.P.Es
2,790	3,692	4,785	5,688	○ Current Expenditure of N.F.P.Es
35,842	37,404	36,437	37,254	IV. Capital Expenditure
11,202	11,083	11,675	12,212	1. Acquisition on New & Existing Capital Assets
-	-	-	-	2. Purchases of Stocks
1,839	2,403	3,100	2,845	3. Purchases of Land & Intangible Assets
22,515	23,585	21,367	21,815	4. Capital Transfers
22,482	23,580	21,363	21,812	4.1 Domestic
18,171	18,963	16,156	16,802	4.1.1 To Other Levels of National Gov't
-	-	-	-	4.1.2 To Financial Institutions
4,134	4,617	5,206	5,011	4.1.3 To Nonfinancial Public Enterprises
177	-	-	-	4.1.4 To Others
33	6	5	2	4.2 Abroad
287	333	295	383	○ Capital Expenditure of N.F.P.Es

4. 중앙정부 지출 및

4. Economic Classification of Central

구 분	2015	2016	2017	2018	2019	2020
V. 순융자	8,814	11,741	16,138	17,489	19,152	27,815
1. 국내	8,814	11,741	16,138	17,489	19,152	27,815
1.1 통화금융기관	△2,806	△2,124	△1,912	△2,292	△2,580	△2,288
1.2 비통화금융기관	△186	△21	△73	△75	△77	△82
1.3 비금융공기업	-	-	-	-	-	-
1.4 중앙정부,지방정부	835	1,014	△396	△552	△1,136	1,339
1.5 기타민간	10,971	12,873	18,519	20,408	22,946	28,846
2. 해외부문	-	-	-	-	-	-
2.1 외국정부	-	-	-	-	-	-
2.2 기타	-	-	-	-	-	-

순용자의 경제적 분류(계속)

Gov't Expenditure and Lending

(단위:십억원)(In billion won)

2021	2022	2023	2024	Classification
30,079	29,905	20,647	23,496	V. Net Lending Including Net Acquisition of Equities
30,079	29,905	20,647	23,496	1. Domestic
△2,476	-	△3,077	△3,460	1.1 To Financial Institutions
△68	△2,705	△62	△15	1.2 To Nonfinancial Institutions
-	△98	△3	△6	1.3 To Nonfinancial Public Enterprises
803	△553	△18	2,580	1.4 To Other Levels of Gov't
31,821	33,261	23,807	24,391	1.5 To Others
-	-	-	-	2. Abroad
-	-	-	-	2.1 To Supranational Authorities
-	-	-	-	2.2 To Others

5. 중앙정부 지출 및

5. Functional Classification of Central

구 분	2015	2016	2017	2018	2019	2020
1. 일반공공행정	17,115	19,525	17,222	18,671	21,467	39,404
1.1 집행·입법·재정·외무	5,971	8,462	6,687	6,833	7,654	11,022
1.2 외국경제원조	990	1,071	985	934	1,389	1,325
1.3 기초연구	5,097	5,099	4,549	5,793	6,528	7,324
1.4 일반행정	1,952	1,762	1,756	1,722	2,023	15,671
1.5 기타일반공공행정	3,104	3,132	3,245	3,388	3,872	4,062
2. 국방	35,040	36,215	37,366	40,710	44,327	45,735
3. 공공질서및안전	16,627	17,566	18,469	18,974	20,231	21,042
3.1 경찰및소방	3,319	3,106	3,182	3,273	3,164	3,676
3.2 재판	1,584	1,815	1,870	1,895	592	592
3.3 교도	397	433	517	526	594	611
3.4 기타공공질서및안전	11,327	12,212	12,900	13,280	15,881	16,163
4. 교육	50,392	53,748	58,193	63,707	70,385	70,709
4.1 유치원및초등학교	170	290	4,227	4,195	4,134	5,325
4.2 중·고등학교	-	-	-	-	-	-
4.3 전문대학·대학교·대학원	9,204	9,400	8,838	9,369	10,342	11,189
4.4 기타학교	252	281	293	469	480	502
4.5 교육지원	40,662	43,647	44,718	49,541	55,249	53,511
4.6 기타교육행정	104	130	116	134	180	183

순용자의 기능적 분류

Gov't Expenditure & Net Lending

(단위:십억원)(In billion won)

2021	2022	2023	2024	Classification
36,447	29,273	30,004	30,481	1. General Public Services
10,227	10,995	11,028	12,914	1.1 General Administration
1,681	1,075	1,168	1,625	1.2 Foreign Economic Aid
7,969	8,818	8,995	8,328	1.3 Fundamental Research Affairs
12,348	3,301	3,515	2,437	1.4 General Services
4,221	5,083	5,298	5,176	1.5 Others
48,757	50,029	53,690	56,018	2. Defence
21,909	22,583	22,745	24,365	3. Public Order and Safety
3,559	3,508	3,067	3,740	3.1 Police and Fire Protection
594	631	649	676	3.2 Law Courts
628	709	694	793	3.3 Prison Administration & Operation
17,127	17,736	18,334	19,156	3.4 Others
77,292	95,878	86,411	86,538	4. Education
5,482	5,259	3,925	3,607	4.1 Pre-primary & Primary Education
-	-	1,032	1,075	4.2 Secondary Education
11,455	12,846	13,590	14,767	4.3 Tertiary Education
566	1,057	927	826	4.4 Others Education
59,596	76,301	66,544	65,225	4.5 Subsidiary Services to Education
194	414	392	1,038	4.6 Others

5. 중앙정부 지출 및

5. Functional Classification of Central

구 분	2015	2016	2017	2018	2019	2020
5. 보건	4,727	4,291	4,445	4,489	4,508	8,534
5.1 병원	80	93	78	151	259	286
5.2 진료소	-	-	-	-	-	-
5.3 공중보건	4,443	3,987	4,148	4,094	3,996	7,973
5.4 의료기기	15	19	20	19	19	23
5.5 보건용연구개발	-	-	-	-	-	-
5.6 기타보건행정	189	193	198	226	234	252
6. 사회보장및복지	87,601	92,593	99,238	108,124	130,568	158,031
6.1 사회보장	54,600	57,620	62,477	69,597	60,017	66,610
6.2 사회복지	31,450	33,315	35,041	36,665	68,352	89,075
6.3 기타사회보장및복지	1,550	1,658	1,720	1,862	2,199	2,346
7. 주택건설및지역사회개발	14,327	14,272	30,133	32,607	27,073	24,874
7.1 주택건설및지역사회개발	6,797	6,851	22,627	24,947	17,406	14,367
7.2 물공급	1,149	1,008	909	933	605	688
7.3 위생정화	6,000	6,099	6,225	6,233	8,562	9,338
7.4 거리조명	-	-	-	-	-	-
7.5 기타주택건설및지역 사회개발	381	315	372	494	500	481
8. 오락·문화·종교	4,591	5,073	4,616	4,589	5,802	6,709
9-13. 경제사업	55,570	55,229	46,663	45,357	51,701	71,895

순용자의 기능적 분류(계속)

Gov't Expenditure & Net Lending

(단위:십억원)(In billion won)

2021	2022	2023	2024	Classification
17,371	22,457	9,611	7,365	5. Health
286	563	713	581	5.1 Hospitals
-	-	-	48	5.2 Clinics Medical Dental etc.
16,772	16,274	7,268	5,690	5.3 Public Health
28	33	100	99	5.4 Medical Equipment and Appliances
-	115	312	576	5.5 Experimental Development Related to the Health
285	5,472	1,217	371	5.6 Others
162,623	170,255	182,076	196,620	6. Social Security and Welfare
72,263	80,774	89,999	98,410	6.1 Social Security
87,846	87,058	89,456	95,510	6.2 Welfare
2,513	2,424	2,621	2,701	6.3 Others
31,968	34,140	30,765	31,042	7. Housing and Community Amenities
20,428	21,337	18,154	18,162	7.1 Housing and Community Development
286	1,445	1,540	2,485	7.2 Water Supply
10,730	10,927	10,725	10,165	7.3 Sanitary Services Including pollution
-	-	-	-	7.4 Street lighting
524	432	346	230	7.5 Others
7,112	7,653	7,059	7,189	8. Recreational Cultural and Religious
84,923	111,973	62,786	63,393	9-13. Economic Services

5. 중앙정부 지출 및

5. Functional Classification of Central

구 분	2015	2016	2017	2018	2019	2020
9. 연료및에너지	3,261	3,069	1,433	1,833	3,268	4,162
9.1 연료	-	-	-	-	-	-
9.2 전기및에너지	3,160	2,963	1,325	1,703	3,145	4,039
9.3 기타연료및에너지	101	106	108	130	124	123
10. 농림·수산·수렵	13,875	14,207	4,969	5,427	15,398	16,286
10.1 농업	8,805	8,805	△816	△632	9,450	7,253
10.2 임업	1,607	1,693	1,691	1,633	1,789	1,852
10.3 수산및수렵	1,239	1,420	1,749	1,847	1,584	1,622
10.4 기타농업연구및개발	946	904	908	1,022	808	858
10.5 기타농림수산업	1,279	1,385	1,438	1,557	1,767	4,701
11. 광업·제조업·건설업	4,609	5,531	10,547	9,828	△695	△250
11.1 광업	-	-	-	-	-	-
11.2 제조업	4,286	5,194	10,222	9,220	△1,175	△783
11.3 건설업	-	-	-	-	-	-
11.4 기타공업·제조업·건설업	323	337	325	608	480	532
12. 수송및통신	21,382	19,649	18,682	14,963	16,959	19,754
12.1 도로	9,194	8,247	7,566	6,242	6,576	7,247
12.2 수로	1,533	1,628	1,755	1,715	1,681	1,916
12.3 철로	8,160	7,127	7,103	5,092	5,665	6,522

순용자의 기능적 분류(계속)

Gov't Expenditure & Net Lending

(단위:십억원)(In billion won)

2021	2022	2023	2024	Classification
4,562	4,227	4,589	4,600	9. Fuel & Energy
-	-	-	51	9.1 Fuel
4,431	4,094	4,484	4,424	9.2 Electricity and other Energy
132	133	106	125	9.3 Others
17,846	17,800	18,755	18,885	10. Agriculture, Forestry
8,445	8,200	8,709	8,948	10.1 Agriculture
2,111	2,301	2,383	2,254	10.2 Forestry
1,972	2,132	2,160	2,208	10.3 Fishing and Hunting
937	936	1,061	893	10.4 Research and Experimental Development
4,380	4,231	4,441	4,582	10.5 Others
286	52	△199	△1,474	11. Mining and Mineral Resource
-	-	-	15	11.1 Mining
△261	△494	△770	△2,064	11.2 Manufacturing
-	-	-	5	11.3 Construction
547	547	570	570	11.4 Others
22,682	23,696	21,276	22,095	12. Transportation & Communication
7,947	8,480	7,409	7,970	12.1 Road transport
1,969	1,733	1,842	1,960	12.2 Water transport
8,046	8,022	6,979	7,623	12.3 Railway

5. 중앙정부 지출 및

5. Functional Classification of Central

구 분	2015	2016	2017	2018	2019	2020
12.4 공로	102	134	124	108	151	160
12.5 도관	-	-	-	-	-	-
12.6 기타수송체계	172	228	161	183	203	133
12.7 통신	1,502	1,552	1,190	837	1,768	2,717
12.8 기타수송및통신	719	732	784	787	915	1,059
13. 기타경제사업	12,443	12,773	11,032	13,305	16,770	31,944
13.1 창고및호텔업	-	-	-	-	-	-
13.2 관광	1,310	1,380	1,612	1,252	868	1,107
13.3 다목적개발사업	3,594	3,391	3,006	1,971	1,583	1,348
13.4 경제및상업지원	4,367	4,785	2,966	3,142	12,839	27,806
13.5 노동	1,507	1,588	1,734	5,068	-	-
13.6 기타경제사업	1,665	1,629	1,715	1,872	1,480	1,682
14. 구분류외지출	50,257	53,034	60,508	67,265	76,031	66,530
14.1 공채이자등	13,794	14,248	13,308	13,911	11,641	13,517
14.2 지방정부이전	35,816	38,143	42,608	46,185	52,600	52,075
14.3 기타	647	643	4,592	7,169	11,790	938
합 계	336,244	351,546	376,853	404,492	452,094	513,463

순용자의 기능적 분류(계속)

Gov't Expenditure & Net Lending

(단위:십억원)(In billion won)

2021	2022	2023	2024	Classification
255	302	300	655	12.4 Air transport
-	-	-	-	12.5 Pipeline transport
145	177	459	552	12.6 Other transport
3,064	3,515	3,209	2,225	12.7 Communication
1,256	1,467	1,080	1,110	12.8 Others
39,547	66,198	18,365	19,287	13. Other Economic
-	-	-	28	13.1 Stroage & Warehousing
938	997	697	662	13.2 Tourism
1,288	428	400	318	13.3 Multipurpose Development Project
35,458	62,843	15,572	16,754	13.4 Economic & Commercial Affairs
-	-	-	70	13.5 General Labor
1,863	1,930	1,695	1,456	13.6 Others
76,634	104,617	90,129	94,515	14. Other Expenditures
13,609	21,817	21,012	30,114	14.0.1 Public debt transactios
59,912	75,288	67,482	68,469	14.0.2 Transfers different Levels of gov't
3,114	7,513	1,635	△4,068	14.0.3 Others
565,035	648,858	575,274	597,526	Total Expenditure

제4장

2024년도 일반정부 결산 재정수지

제4장 2024년도 일반정부 결산 재정수지

I. 개요

□ 재정통계의 보다 객관적인 국제비교와 투명성 및 신뢰성을 제고하기 위해 최신 국제기준('01 GFS)에 따른 일반정부 재정통계 작성

○ 회계기준을 현금주의('86 GFS)에서 발생주의로 전환

○ 제도단위*의 시장성** 여부에 따라 정부 포괄범위를 설정하여 정부 기능을 수행하는 비영리공공기관을 포함

* 자율적인 의사결정체계 및 독립적인 자금운용계정 보유 여부로 제도 단위 판단

** 원가보상률(판매액÷생산원가)이 50% 이하일 경우 일반정부, 50% 초과일 경우 공기업으로 분류

*** 원가보상률이 50%를 초과하더라도 정부판매비율(정부대상 판매액÷판매액)이 80% 이상이면 일반정부

< '24년 일반정부 포괄 범위 >

		'86 GFS	'01 GFS
중 앙	회계	■ 일반회계 1개, 기타특별회계 16개, 기업특별회계 5개	좌동
	기금	■ 사업성 기금 등 59개	■ 금융성*·외평기금 9개(추가)
	비영리 공공기관	제외	■ 235개 기관(추가)
지 방	회계	■ 일반회계 243개, 기타특별회계 1,792개, 지방교육비특별회계 17개, 직영공기업특별회계 253개	좌동
	기금	■ 지방재정법 대상 2,947개 전체	좌동
	비영리 공공기관	제외	■ 122개 공사·공단(추가)

* 금융성기금(8개): 기술보증기금, 농림수산업자신용보증기금, 농어가목돈마련저축장려기금, 산업기반신용보증기금, 무역보험기금, 신용보증기금, 예금보험기금채권상환기금, 주택금융 신용보증기금

II. 2024년 일반정부 결산 재정수지 분석

1. 일반정부 재정수지

□ '24회계연도 일반정부 재정수지는 67.5조원 적자(GDP 대비 △2.6%)

- 각 정부별 재정수지는 중앙정부 45.6조원 적자, 지방자치단체 및 지방교육자치단체를 포함한 지방정부는 21.9조원 적자를 기록

〈 '24회계연도 일반정부 재정수지 〉

(단위: 조원, %)

	중앙정부	지방정부			일반정부
		지방재정	지방교육재정	합계	
□ 재정수지	△45.6	△13.2	△8.6	△21.9	△67.5
(GDP 대비, %)	(△1.8)	(△0.5)	(△0.3)	(△0.9)	(△2.6)

* '24년 GDP 규모: 2,556.9조원(한국은행)

2. 일반정부 수입

□ 일반정부 수입은 총 820.8조원(GDP 대비 32.1%)

- 각 정부별 수입은 중앙정부 675.8조원, 지방정부 384.0조원
 - 일반정부 수입 중 조세는 456.8조원으로 그 비중이 55.7% 수준

〈 '24회계연도 일반정부 수입 〉

(단위: 조원, %)

	중앙정부	지방정부				내부거래	일반정부
		지방재정	지방교육재정	내부거래	합계		
□ 수입	675.8	311.5	90.2	△17.7	384.0	△239.0	820.8
(GDP대비, %)	(26.4)	(12.2)	(3.5)	(△0.7)	(15.0)	(△9.3)	(32.1)
○ 조세	339.9	116.9	-	-	116.9	-	456.8
○ 사회보험료	202.3	-	-	-	-	-	202.3
○ 출연	16.9	153.8	85.1	△17.7	221.2	△238.1	0.0
○ 기타수익	116.7	40.8	5.1	-	45.9	△0.9	161.7

3. 일반정부 지출

□ 일반정부 지출(비용+비금융자산 순취득)은 총 888.3조원(GDP 대비 34.7%)

○ 각 정부별 지출은 중앙정부 721.4조원, 지방정부 405.9조원

〈 '24회계연도 일반정부 재정지출 〉

(단위: 조원, %)

	중앙정부	지방정부				내부거래	일반정부
		지방재정	지방교육 재정	내부거래	합계		
□ 지출(A+B)	721.4	324.8	98.9	△17.7	405.9	△239.0	888.3
(GDP대비, %)	(28.2)	(12.7)	(3.9)	(△0.7)	(15.9)	(△9.3)	(34.7)
A. 비용	708.5	292.4	90.5	△17.7	365.1	△239.0	834.6
○ 피용자 보수	62.9	47.0	44.0	-	91.0	-	153.9
○ 재화와용역	82.3	86.0	6.3	-	92.2	△0.9	173.7
○ 이자	35.5	1.2	0.1	-	1.3	△0.1	36.8
○ 보조	27.0	99.5	13.1	-	112.6	-	139.5
○ 출연	224.5	31.4	3.2	△17.7	16.9	△238.1	3.3
○ 사회급여	233.1	-	-	-	-	-	233.1
○ 기 타	43.2	27.3	23.9	-	51.1	-	94.3
B. 비금융자산 순취득	13.0	32.4	8.3	-	40.7	-	53.7

4. 일반정부 자산과 부채

□ 일반정부 자산(비금융자산+금융자산)은 5,056.0조원(GDP 대비 197.7%)

○ 비금융자산은 2,723.9조원(비중 53.9%), 금융자산은 2,332.1조원(비중 46.1%)

□ 일반정부 부채*는 1,273.6조원(GDP 대비 49.8%)

* IMF '01 GFS 기준으로서 PSDS 기준에 따른 통계('24년 49.7%)와 소폭 차이

〈 '24회계연도 일반정부 자산과 부채 〉

(단위: 조원, %)

	중앙정부	지방정부				내부거래	일반정부
		지방재정	지방교육 재정	내부거래	합계		
□ 자산	3,403.6	1,520.7	155.4	△0.2	1,675.9	△23.5	5,056.0
(GDP대비, %)	(133.1)	(59.5)	(6.1)	(△0.0)	(65.5)	(△0.9)	(197.7)
○ 비금융자산	1,230.9	1,358.0	135.0	-	1,492.9	-	2,723.9
○ 금융자산	2,172.7	162.7	20.4	△0.2	183.0	△23.5	2,332.1
□ 부채	1,222.5	71.2	3.5	△0.2	74.6	△23.5	1,273.6
(GDP대비, %)	(47.8)	(2.8)	(0.1)	(△0.0)	(2.9)	(△0.9)	(49.8)

참고 1

중앙정부 포괄범위('24년 기준)

구 분	내 용
일반 회계	62개 중앙관서
특별 회계 (21개)	1.고등·평생교육지원특별회계, 2.교도작업특별회계, 3.교통시설특별회계, 4.국방·군사시설이전 특별회계, 5.농어촌구조개선특별회계, 6.등기특별회계, 7.소재부품장비경쟁력강화특별회계, 8.아시아문화중심도시조성특별회계, 9.양곡관리특별회계, 10.에너지및자원사업특별회계, 11.우체국보험특별회계, 12.우체국예금특별회계, 13.우편사업특별회계, 14.유아교육지원특별 회계, 15.조달특별회계, 16.주한미군기지이전특별회계, 17.지역균형발전특별회계, 18.책임운영 기관특별회계, 19.행정중심복합도시건설특별회계, 20.혁신도시건설특별회계, 21.환경개선 특별회계
기금 (68개)	1.고용보험기금, 2.공공자금관리기금, 3.공무원연금기금, 4.공적자금상환기금, 5.과학기술진흥 기금, 6.관광진흥개발기금, 7.국가유산보호기금, 8.국민건강증진기금, 9.국민연금기금, 10.국민 체육진흥기금, 11.국유재산관리기금, 12.국제교류기금, 13.국제질병퇴치기금, 14.군인복지기금, 15.군인연금기금, 16.근로복지진흥기금, 17.금강수계관리기금, 18.기술보증기금, 19.기후대응 기금, 20.낙동강수계관리기금, 21.남북협력기금, 22.농림수산업자신용보증기금, 23.농산물가격 안정기금, 24.농어가목돈마련저축장려기금, 25.농어업재해재보험기금, 26.농업·농촌공익기능 증진직접지불기금, 27.농지관리기금, 28.대외경제협력기금, 29.무역보험기금, 30.문화예술진흥 기금, 31.방사성폐기물관리기금, 32.방송통신발전기금, 33.범죄피해자보호기금, 34.보훈기금, 35.복권기금, 36.사립학교교직원연금기금, 37.사법서비스진흥기금, 38.사학진흥기금, 39.산업 기반신용보증기금, 40.산업기술진흥및사업화촉진기금, 41.산업재해보상보험및예방기금, 42. 석면피해구제기금, 43.소상공인시장진흥기금, 44.수산발전기금, 45.순국선열애국지사사업기금, 46.신용보증기금, 47.양곡증권정리기금, 48.양성평등기금, 49.언론진흥기금, 50.영산강·섬진강 수계관리기금, 51.영화발전기금, 52.예금보험기금채권상환기금, 53.외국환평형기금, 54.원자력 기금, 55.응급의료기금, 56.임금채권보장기금, 57.자동차사고피해지원기금, 58.자유무역협정 이행지원기금, 59.장애인고용촉진및직업재활기금, 60.전력산업기반기금, 61.정보통신진흥기금, 62.주택금융신용보증기금, 63.주택도시기금, 64.중소벤처기업창업및진흥기금, 65.지역신문발전 기금, 66.청소년육성기금, 67.축산발전기금, 68.한강수계관리기금
비영리 공공 기관 (235개)	1.가축위생방역지원본부, 2.건강보험심사평가원, 3.건축공간연구원, 4.게임물관리위원회, 5.경제·인문사회연구회, 6.공무원연금공단, 7.과학기술사업화진흥원, 8.과학기술정책연구원, 9.국가과학 기술연구회, 10.국가생명윤리정책원, 11.국립공원공단, 12.국립광주과학관, 13.국립낙동강생물 자원관, 14.국립대구과학관, 15.국립대학법인 서울대학교, 16.국립부산과학관, 17.국립생태원, 18.국립아시아문화전당재단, 19.국립항공박물관, 20.국립해양과학관, 21.국립해양박물관, 22.국립 해양생물자원관, 23.국립호남관생물자원관, 24.국민건강보험공단, 25.국민연금공단, 26.국방 과학연구소, 27.국방기술품질원, 28.국방전직교육원, 29.국악방송, 30.국제방송교류재단, 31.국토 교통과학기술진흥원, 32.국토연구원, 33.근로복지공단, 34.기술보증기금, 35.기초과학연구원, 36.남북교류협력지원협회, 37.노사발전재단, 38.농림수산식품교육문화정보원, 39.농림식품기술 기획평가원, 40.농업정책보험금융원, 41.대구경북과학기술원, 42.대구경북첨단의료산업진흥재단,

구 분	내 용
	<p>43.대외경제정책연구원, 44.대한무역투자진흥공사, 45.대한법률구조공단, 46.대한장애인체육회, 47.독립기념관, 48.동북아역사재단, 49.무역안보관리원, 50.민주화운동기념사업회, 51.북한이탈주민지원재단, 52.사립학교교직원연금공단, 53.산업연구원, 54.새만금개발공사, 55.서민금융진흥원, 56.세종학당재단, 57.소상공인시장진흥공단, 58.스포츠윤리센터, 59.시청자미디어재단, 60.식품안전정보원, 61.신용보증기금, 62.신용보증재단중앙회, 63.아동권리보장원, 64.여수광양항만공사, 65.영상물등급위원회, 66.영화진흥위원회, 67.예금보험공사, 68.예술경영지원센터, 69.오송첨단의료산업진흥재단, 70.우체국물류지원단, 71.울산과학기술원, 72.의료기관평가인증원, 73.일제강제동원피해자지원재단, 74.자동차손해배상진흥원, 75.장애인기업종합지원센터, 76.재외동포협력센터, 77.정보통신산업진흥원, 78.정보통신정책연구원, 79.정부법무공단, 80.중소기업기술정보진흥원, 81.중소벤처기업연구원, 82.중소벤처기업진흥공단, 83.차세대수치예보모델개발사업단, 84.창업진흥원, 85.축산물품질평가원, 86.축산환경관리원, 87.태권도진흥재단, 88.통일연구원, 89.학교법인한국폴리텍, 90.한국개발연구원, 91.한국건강가정진흥원, 92.한국건강증진개발원, 93.한국건설기술연구원, 94.한국고용노동교육원, 95.한국고용정보원, 96.한국고전번역원, 97.한국공공조직은행, 98.한국공예디자인문화진흥원, 99.한국공정거래조정원, 100.한국과학기술기획평가원, 101.한국과학기술연구원, 102.한국과학기술정보연구원, 103.한국과학창의재단, 104.한국교육개발원, 105.한국교육학술정보원, 106.한국교통연구원, 107.한국국방연구원, 108.한국국제교류재단, 109.한국국제보건의료재단, 110.한국국제협력단, 111.한국기계연구원, 112.한국기상산업기술원, 113.한국기초과학지원연구원, 114.한국나노기술원, 115.한국노동연구원, 116.한국노인인력개발원, 117.한국농수산식품유통공사, 118.한국농어촌공사, 119.한국농업기술진흥원, 120.한국농촌경제연구원, 121.한국도로교통공단, 122.한국도박문제예방치유원, 123.한국등산.트레킹지원센터, 124.한국디자인진흥원, 125.한국로봇산업진흥원, 126.한국마약퇴치운동본부, 127.한국무역보험공사, 128.한국문화번역원, 129.한국문화관광연구원, 130.한국문화예술교육진흥원, 131.한국문화예술위원회, 132.한국문화정보원, 133.한국방송통신전파진흥원, 134.한국법무보호복지공단, 135.한국법제연구원, 136.한국보건복지인재원, 137.한국보건사회연구원, 138.한국보건산업진흥원, 139.한국보건의료연구원, 140.한국보건의료정보원, 141.한국보육진흥원, 142.한국사학진흥재단, 143.한국사회보장정보원, 144.한국사회적기업진흥원, 145.한국산림복지진흥원, 146.한국산업기술기획평가원, 147.한국산업기술진흥원, 148.한국산업단지공단, 149.한국산업안전보건공단, 150.한국산업인력공단, 151.한국생명공학연구원, 152.한국생명존중희망재단, 153.한국생산기술연구원, 154.한국세라믹기술원, 155.한국소비자원, 156.한국수목원정원관리원, 157.한국수산자원공단, 158.한국수자원조사기술원, 159.한국식품산업클러스터진흥원, 160.한국식품안전관리인증원, 161.한국식품연구원, 162.한국양성평등교육진흥원, 163.한국언론진흥재단, 164.한국에너지공단, 165.한국에너지기술연구원, 166.한국에너지기술평가원, 167.한국에너지재단, 168.한국에너지정보문화재단, 169.한국여성과학기술인육성재단, 170.한국여성인권진흥원, 171.한국여성정책연구원, 172.한국연구재단, 173.한국영상자료원, 174.한국예술인복지재단, 175.한국원자력안전기술원, 176.한국원자력안전재단, 177.한국원자력통제기술원, 178.한국원자력환경공단, 179.한국의료기기안전정보원, 180.한국의료분쟁조정중재원, 181.한국약품안전관리원, 182.한국인터넷진흥원, 183.한국임업진흥원, 184.한국자산관리공사, 185.한국자활복지개발원, 186.한국장기조직기증원, 187.한국장애인개발원, 188.한국장애인고용공단, 189.한국장학재단, 190.한국재정</p>

구 분	내 용
	정보원, 191.한국저작권보호원, 192.한국저작권위원회, 193.한국전력국제원자력대학원대학교, 194.한국전자통신연구원, 195.한국제품안전관리원, 196.한국조세재정연구원, 197.한국지능정보사회진흥원, 198.한국지식재산보호원, 199.한국지식재산연구원, 200.한국지질자원연구원, 201.한국직업능력연구원, 202.한국천문연구원, 203.한국철도기술연구원, 204.한국청소년상담복지개발원, 205.한국청소년정책연구원, 206.한국청소년활동진흥원, 207.한국출판문화산업진흥원, 208.한국치산기술협회, 209.한국콘텐츠진흥원, 210.한국탄소산업진흥원, 211.한국통계정보원, 212.한국특허기술진흥원, 213.한국특허전략개발원, 214.한국특허정보원, 215.한국표준과학연구원, 216.한국학중앙연구원, 217.한국한의학진흥원, 218.한국한의학연구원, 219.한국항공우주연구원, 220.한국항로표지기술원, 221.한국해양과학기술원, 222.한국해양수산연수원, 223.한국해양조사협회, 224.한국해외인프라도시개발지원공사, 225.한국행정연구원, 226.한국형사·법무정책연구원, 227.한국화학연구원, 228.한국환경공단, 229.한국환경보전원, 230.한국환경산업기술원, 231.한국환경연구원, 232.한식진흥원, 233.항공안전기술원, 234.해양수산과학기술진흥원, 235.APEC기후센터

* 밑줄 친 기관은 2025년 신규 공공기관 지정된 기관(4개)

참고 2

지방정부 포괄범위('24년 기준)

구 분	내 용
일반회계 (243개)	광역 시·도 17개, 기초 시·군·구 226개(시 75개, 군 82개, 구 69개)
기타 특별회계 (1,792개)	자치단체별 특정목적 달성을 위해 설립
직영공기업 특별회계 (253개)	상수도 122개, 하수도 104개, 공영개발 26개, 운송 1개 ※ 지역개발기금은 '17.1.1.부터 '지방자치단체 기금관리기본법'에 따라 공기업특별회계에서 제외 됨(지방자치단체로 이관)
기금 (2,947개)	노인, 청소년, 문화, 복지, 지역개발 등 특정목적을 위해 각 자치단체가 설립
교육비 특별회계 (17개)	광역 시·도 17개 교육비 특별회계
비영리 공공기관 (122개)	<p>공사 (34개)</p> <p>1.부산교통공사, 2.대구교통공사, 3.인천관광공사, 4.광주광역시도시철도공사, 5.대전교통공사, 6.세종도시교통공사 7.수원도시공사, 8.성남도시개발공사, 9.고양도시관리공사, 10.부천도시공사, 11.안양도시공사, 12.남양주도시공사, 13.의정부도시공사 14.시흥도시공사, 15.파주도시관광공사, 16.광명도시공사, 17.군포도시공사, 18.광주도시관리공사, 19.양주도시공사, 20.오산도시공사 21.구리도시공사, 22.포천도시공사, 23.의왕도시공사, 24.여주도시공사, 25.과천도시공사, 26.양평공사, 27.춘천도시공사, 28.단양관광공사, 29.구미도시공사, 30.문경관광공사, 31.김해시도시개발공사, 32.거제해양관광개발공사, 33.함안지방공사, 34. 천안도시공사</p>
	<p>공단 (88개)</p> <p>1.서울시설공단, 2.서울물재생시설공단, 3.종로구시설관리공단, 4.중구시설관리공단, 5.용산구시설관리공단, 6.성동구도시관리공단, 7.광진구시설관리공단, 8.동대문구시설관리공단, 9.중랑구시설관리공단, 10.성북구도시관리공단, 11.강북구도시관리공단, 12.도봉구시설관리공단, 13.노원구시설관리공단, 14.은평구시설관리공단, 15.서대문구도시관리공단, 16.마포구시설관리공단, 17.양천구시설관리공단, 18.강서구시설관리공단, 19.구로구시설관리공단, 20.금천구시설관리공단, 21.영등포구시설관리공단, 22.동작구시설관리공단, 23.관악구시설관리공단, 24.강남구도시관리공단, 25.송파구시설관리공단, 26.강동구도시관리공단, 27.부산시설공단, 28.부산환경공단, 29.부산광역시남구시설관리공단, 30.기장군도시관리공단, 31.대구공공시설관리공단, 32.대구달성군시설관리공단, 33.인천시설공단, 34.인천환경공단, 35.인천광역시중구시설관리공단, 36.인천광역시미추홀구시설관리공단, 37.인천광역시연수구시설안전관리공단, 38.인천광역시남동구도시관리공단, 39.인천광역시부평구시설관리공단, 40.인천광역시계양구시설관리공단, 41.인천광역시서구시설관리공단, 42.인천광역시강화군시설관리공단, 43.광주환경공단, 44.광주광역시서구시설관리공단, 45.광주광역시북구시설관리공단, 46.광주광산구시설관리공단, 47.대전시시설관리공단, 48.울산시설공단, 49.울산광역시중구도시관리공단, 50.울산광역시남구도시관리공단, 51.울산광역시북구시설관리공단, 52.울주군시설관리공단, 53.세종</p>

구 분	내 용
	<p>특별자치시시설관리공단, 54.이천시시설관리공단, 55.안성시시설관리공단, 56.동두천시시설관리공단, 57.가평군시설관리공단, 58.연천군시설관리공단, 59.원주시시설관리공단, 60.동해시시설관리공단, 61.태백시시설관리공단, 62.속초시시설관리공단, 63.영월군시설관리공단, 64.평창군시설관리공단, 65.정선군시설관리공단, 66.청주시시설관리공단, 67.충주시시설관리공단, 68.보령시시설관리공단, 69.아산시시설관리공단, 70.부여군시설관리공단, 71.전주시시설관리공단, 72.익산시도시관리공단, 73.여수시도시관리공단, 74.완도해양치유관리공단, 75.포항시설관리공단, 76.경주시시설관리공단, 77.김천시시설관리공단, 78.안동시시설관리공단, 79.영천시시설관리공단, 80.창원시설공단, 81.창원레포츠파크, 82.진주시시설관리공단, 83.사천시시설관리공단, 84.밀양시시설관리공단, 85.양산시시설관리공단, 86.창녕군시설관리공단, 87.합천군시설관리공단, 88.완주군시설관리공단</p>

* 명칭변경 : 대전광역시도시철도공사→대전교통공사, 의정부시시설관리공단→의정부도시공사, 오산시시설관리공단→오산도시공사, 당진항만관광공사→당진도시공사, 문경관광진흥공단→문경관광공사

* 2025년 신규로 지정된 기관 : 비영리공공기관 공단 중 밀줄 친 4개 기관

Ⅲ. 2024년도 일반정부 결산 통계

1. 정부 운영표
2. 수익 명세
3. 비용 명세
4. 거래 명세
5. 거래 외 명세
6. 재정 상태표

정부운영표

(단위 : 십억원)

지 방 정 부			내 부 거 래	일 반 정 부
지방교육재정	내 부 거 래	합 계		
90,229	△17,740	384,002	△239,008	820,755
-	-	116,907	-	456,809
-	-	-	-	202,274
85,130	△17,740	221,175	△238,060	0
5,099	-	45,919	△948	161,672
90,538	△17,740	365,148	△239,008	834,592
44,030	-	91,018	-	153,940
6,254	-	92,249	△861	173,657
4,819	-	20,200	-	40,786
110	-	1,310	△87	36,758
13,071	-	112,554	-	139,524
3,222	△17,740	16,906	△238,060	3,330
-	-	-	-	233,114
19,031	-	30,912	-	53,483
4,510	-	39,053	-	26,949
△309	-	18,853	-	△13,837
8,329	-	40,741	-	53,696
7,470	-	39,387	-	50,075
-	-	174	-	303
-	-	-	-	-
859	-	1,180	-	3,318
△8,638	-	△21,888	-	△67,533
△8,491	△67	△18,007	△2,492	△14,928
147	△67	3,881	△2,492	52,606

수익 명세

(단위 : 십억원)

지 방 정 부			내 부 거 래	일 반 정 부
지방교육재정	내 부 거 래	합 계		
90,229	△17,740	384,002	△239,008	820,755
-	-	116,907	-	456,809
-	-	20,759	-	206,912
-	-	20,759	-	143,425
-	-	-	-	63,488
-	-	-	-	-
-	-	-	-	-
-	-	51,469	-	76,617
-	-	17,282	-	21,731
-	-	-	-	-
-	-	-	-	15,935
-	-	26,254	-	31,019
-	-	-	-	-
-	-	7,933	-	7,933
-	-	34,378	-	144,424
-	-	25,886	-	112,388
-	-	25,886	-	112,388

2. 2024 일반정부

구 분	중 앙 재 정	지 방 재 정
4.1.2 판 매 세	-	-
4.1.3 거래세 및 기타 재화와 용역에 대한 일반조세	-	-
4.2 물 품 세	23,544	3,512
4.3 전 매 이 익 세	-	-
4.4 선 별 용 역 세	-	873
4.5 재 화 이 용 영 업 활 동 허 가 세	-	2,124
4.5.1 차 량 세	-	-
4.5.2 기타재화이용 영 업 활 동 허 가 세	-	2,124
4.6 기 타 재 화 및 용 역 세	-	1,982
5. 국 제 무 역 거 래 세	7,023	-
5.1 수 입 관 세	7,023	-
5.2 수 출 관 세	-	-
5.3 수 출 입 전 매 이 익 세	-	-
5.4 외 환 거 래 이 익 세	-	-
5.5 외 환 세	-	-
5.6 기 타 무 역 거 래 세	-	-
6. 기 타 조 세	11,530	10,301

수익 명세(계속)

(단위 : 십억원)

지 방 정 부			내 부 거 래	일 반 정 부
지방교육재정	내 부 거 래	합 계		
-	-	-	-	-
-	-	-	-	-
-	-	3,512	-	27,056
-	-	-	-	-
-	-	873	-	873
-	-	2,124	-	2,124
-	-	-	-	-
-	-	2,124	-	2,124
-	-	1,982	-	1,982
-	-	-	-	7,023
-	-	-	-	7,023
-	-	-	-	-
-	-	-	-	-
-	-	-	-	-
-	-	-	-	-
-	-	-	-	-
-	-	10,301	-	21,832

수익 명세(계속)

(단위 : 십억원)

지 방 정 부			내 부 거 래	일 반 정 부
지방교육재정	내 부 거 래	합 계		
-	-	-	-	202,274
-	-	-	-	187,913
-	-	-	-	44,107
-	-	-	-	48,904
-	-	-	-	-
-	-	-	-	94,902
-	-	-	-	14,362
-	-	-	-	7,352
-	-	-	-	7,010
-	-	-	-	-
85,130	△17,740	221,175	△238,060	0
-	-	-	-	-
-	-	-	-	-
-	-	-	-	-
-	-	-	-	0
-	-	-	-	0
-	-	-	-	-
85,130	△17,740	221,175	△238,060	-
84,935	△17,535	220,749	△237,600	-
195	△205	427	△460	-

2. 2024 일반정부

구 분	중 앙 재 정	지 방 재 정
I-4. 기 타 수 익	116,701	40,820
1. 재 산 소 득	37,705	3,681
1.1 이 자	24,706	3,678
1.2 배 당	12,702	-
1.3 준 기 업 소 득 의 인 출	-	-
1.4 보 험 가 입 자 에 귀 속 되 는 재 산 소 득	-	-
1.5 토 지 대 여 료	297	4
2. 재 화 와 용 역 의 판 매 수 익	28,339	17,353
2.1 시 장 기 관 에 의 한 판 매 수 익	4,025	1,254
2.2 행 정 수 수 료	4,846	1,186
2.3 시 장 외 적 기 관 에 의 한 부 수 적 판 매 수 익	19,467	14,913
2.4 재 화 와 용 역 의 암 목 적 판 매 수 익	-	-
3. 벌 금, 과 태 료, 몰 수 금	4,749	1,634
4. 출 연 이 외 의 자 발 적 이 전	9,803	1,551
4.1 경 상	1,581	1,551
4.2 자 본	8,222	-
5. 기 타 미 분 류 수 익	36,106	16,601

수익 명세(계속)

(단위 : 십억원)

지 방 정 부			내 부 거 래	일 반 정 부
지방교육재정	내 부 거 래	합 계		
5,099	-	45,919	△948	161,672
761	-	4,443	△87	42,061
756	-	4,433	△87	29,053
-	-	-	-	12,702
-	-	-	-	-
-	-	-	-	-
6	-	9	-	306
31	-	17,384	△861	44,862
-	-	1,254	-	5,279
8	-	1,193	△9	6,031
23	-	14,936	△852	33,552
-	-	-	-	-
12	-	1,646	-	6,395
1,022	-	2,573	-	12,375
195	-	1,746	-	3,326
827	-	827	-	9,049
3,272	-	19,874	-	55,980

3. 2024 일반정부

구 분	중 앙 재 정	지 방 재 정
I. 비 용	708,452	292,351
1. 피 용 자 보 수	62,923	46,987
1.1 급 여 및 임 금	59,903	39,531
1.2 사 회 보 험 료	3,020	7,456
1.2.1 명 시 적 사 회 보 험 료	3,020	7,456
1.2.2 암 목 적 사 회 보 험 료	-	-
2. 재 화 와 용 역 의 사 용	82,269	85,995
3. 고 정 자 본 소 비	20,586	15,381
4. 이 자	35,535	1,200
4.1 비거주자에 대한 지급이자	2	-
4.2 일반정부이외의 거주자에 대한 지급이자	35,533	1,087
4.3 여타일반정부에 대한 지급이자	-	112
5. 보 조	26,970	99,483
5.1 공 기 업 에 대 한 보 조	11,103	739
5.2 민 간 기 업 에 대 한 보 조	15,868	98,745
6. 출 연	224,484	31,424
6.1 외 국 정 부 에 대 한 출 연	937	1
6.1.1 경 상	937	1
6.1.2 자 본	-	-

비용 명세

(단위 : 십억원)

지 방 정 부			내 부 거 래	일 반 정 부
지방교육재정	내 부 거 래	합 계		
90,538	△17,740	365,148	△239,008	834,592
44,030	-	91,018	-	153,940
35,703	-	75,234	-	135,136
8,328	-	15,784	-	18,804
8,328	-	15,784	-	18,804
-	-	-	-	-
6,254	-	92,249	△861	173,657
4,819	-	20,200	-	40,786
110	-	1,310	△87	36,758
-	-	-	-	2
110	-	1,198	-	36,731
-	-	112	△87	25
13,071	-	112,554	-	139,524
-	-	739	-	11,841
13,071	-	111,815	-	127,683
3,222	△17,740	16,906	△238,060	3,330
-	-	1	-	938
-	-	1	-	938
-	-	-	-	-

3. 2024 일반정부

구 분	중 앙 재 정	지 방 재 정
6.2 국 제 기 구 에 대 한 출 연	2,372	19
6.2.1 경 상	2,372	19
6.2.2 자 본	-	-
6.3 여 타 일 반 정 부 에 대 한 출 연	221,175	31,403
6.3.1 경 상	220,749	31,403
6.3.2 자 본	427	-
7. 사 회 급 여	233,114	-
7.1 사 회 보 장 급 여	232,986	-
7.2 사 회 부 조 급 여	129	-
7.3 고 용 주 사 회 급 여	-	-
8. 기 타 비 용	22,571	11,881
8.1 이 자 이 외 의 재 산 비 용	78	17
8.2 기 타 미 분 류 비 용	22,492	11,864
8.2.1 경 상	22,492	11,864
8.2.2 자 본	0	-

비용 명세(계속)

(단위 : 십억원)

지 방 정 부			내 부 거 래	일 반 정 부
지방교육재정	내 부 거 래	합 계		
-	-	19	-	2,392
-	-	19	-	2,392
-	-	-	-	-
3,222	△17,740	16,885	△238,060	-
3,178	△17,729	16,852	△237,600	-
44	△11	33	△460	-
-	-	-	-	233,114
-	-	-	-	232,986
-	-	-	-	129
-	-	-	-	-
19,031	-	30,912	-	53,483
1	-	18	-	96
19,031	-	30,895	-	53,387
19,026	-	30,890	-	53,382
5	-	5	-	5

4. 2024 일반정부

구 분	중 앙 재 정	지 방 재 정
I. 비 금 용 자 산	12,955	32,412
1. 고 정 자 산	10,688	31,917
1.1 건 물 및 구 조 물	1,942	33,438
1.2 기 계 및 장 비	7,932	△1,540
1.3 기 타 고 정 자 산	814	19
2. 재 고 자 산 변 동	130	174
3. 가 치 저 장 자 산	-	-
4. 비 생 산 자 산	2,138	322
4.1 토 지	2,058	260
4.2 지 하 자 산	-	-
4.3 기 타 자 연 발 생 자 산	-	-
4.4 무 형 비 생 산 자 산	80	62
II. 금 용 자 산	5,571	△9,450
1. 현 금 및 예 금	△22,205	△11,064
2. 주 식 이 외 의 유 가 증 권	14,079	9
3. 용 자	10,151	305

거래 명세

(단위 : 십억원)

지 방 정 부			내 부 거 래	일 반 정 부
지방교육재정	내 부 거 래	합 계		
8,329	-	40,741	-	53,696
7,470	-	39,387	-	50,075
4,288	-	37,725	-	39,667
3,174	-	1,635	-	9,566
8	-	27	-	841
-	-	174	-	303
-	-	-	-	-
859	-	1,180	-	3,318
859	-	1,118	-	3,176
-	-	-	-	-
-	-	-	-	-
0	-	62	-	142
△8,491	△67	△18,007	△2,492	△14,928
△8,834	-	△19,898	-	△42,103
-	-	9	30	14,118
△32	-	273	△2,854	7,571

4. 2024 일반정부

구 분	중 앙 재 정	지 방 재 정
4. 주 식 및 기 타 지 분	△6,590	1,061
5. 파 생 금 용 상 품	552	-
6. 기 타 미 수 계 정	9,584	239
Ⅲ. 부 채	51,217	3,800
1. 현 금 및 예 금	354	-
2. 주 식 이 외 의 유 가 증 권	44,670	△439
3. 용 차	1,776	2,507
4. 주 식 및 기 타 지 분	△2	0
5. 보 험 책 임 준 비 금	△847	-
6. 파 생 금 용 상 품	652	-
7. 기 타 미 지 급 계 정	4,613	1,733

거래 명세(계속)

(단위 : 십억원)

지 방 정 부			내 부 거 래	일 반 정 부
지방교육재정	내 부 거 래	합 계		
-	-	1,061	-	△5,529
-	-	-	-	552
376	△67	548	332	10,464
147	△67	3,881	△2,492	52,606
-	-	-	-	354
-	-	△439	30	44,261
△111	-	2,396	△2,854	1,317
-	-	0	-	△2
-	-	-	-	△847
-	-	-	-	652
258	△67	1,924	332	6,870

5. 2024 일반정부

구 분	중 앙 재 정	지 방 재 정
I. 비 금 용 자 산	2,100	11,638
1. 고 정 자 산	3,115	△10,942
1.1 건 물 및 구 조 물	4,472	△14,171
1.2 기 계 및 장 비	△1,599	3,131
1.3 기 타 고 정 자 산	242	98
2. 재 고 자 산	△470	-
3. 가 치 저 장 자 산	-	-
4. 비 생 산 자 산	△545	22,581
4.1 토 지	△385	22,582
4.2 지 하 자 산	-	-
4.3 기 타 자 연 발 생 자 산	-	-
4.4 무 형 비 생 산 자 산	△160	△1
II. 금 용 자 산	194,945	△858
1. 현 금 및 예 금	△15,220	0
2. 주 식 이 외 의 유 가 증 권	5,775	△0

거래외 명세

(단위 : 십억원)

지 방 정 부			내 부 거 래	일 반 정 부
지방교육재정	내 부 거 래	합 계		
△111	-	11,528	-	13,628
△231	-	△11,173	-	△8,058
△168	-	△14,339	-	△9,867
△59	-	3,072	-	1,473
△4	-	94	-	336
-	-	-	-	△470
-	-	-	-	-
120	-	22,701	-	22,156
121	-	22,702	-	22,317
-	-	-	-	-
-	-	-	-	-
△0	-	△1	-	△161
△0	-	△858	-	194,087
-	-	0	-	△15,220
-	-	△0	-	5,775

5. 2024 일반정부

구 분	중 앙 재 정	지 방 재 정
3. 용 자	89	-
4. 주 식 및 기 타 지 분	160,824	△784
5. 파 생 금 용 상 품	△278	-
6. 기 타 미 수 계 정	43,755	△75
Ⅲ. 부 채	1,800	0
1. 현 금 및 예 금	-	-
2. 주 식 이 외 의 유 가 증 권	1,309	-
3. 용 자	△21	-
4. 주 식 및 기 타 지 분	1	-
5. 보 험 책 임 준 비 금	-	-
6. 파 생 금 용 상 품	302	-
7. 기 타 미 지 급 계 정	208	0

거래외 명세(계속)

(단위 : 십억원)

지 방 정 부			내 부 거 래	일 반 정 부
지방교육재정	내 부 거 래	합 계		
-	-	-	-	89
-	-	△784	-	160,041
-	-	-	-	△278
△0	-	△75	-	43,680
-	-	0	-	1,800
-	-	-	-	-
-	-	-	-	1,309
-	-	-	-	△21
-	-	-	-	1
-	-	-	-	-
-	-	-	-	302
-	-	0	-	209

6. 2024 일반정부

구 분	중 앙 재 정	지 방 재 정
I. 비 금 용 자 산	1,230,912	1,357,964
1. 고 정 자 산	566,193	815,317
1.1 건 물 및 구 조 물	392,847	753,386
1.2 기 계 및 장 비	149,649	44,115
1.3 기 타 고 정 자 산	23,696	17,816
2. 채 고 자 산	11,844	6,123
3. 가 치 저 장 자 산	-	-
4. 비 생 산 자 산	652,876	536,524
4.1 토 지	649,894	535,751
4.2 지 하 자 산	-	-
4.3 기 타 자 연 발 생 자 산	-	-
4.4 무 형 비 생 산 자 산	2,982	774
II. 금 용 자 산	2,172,658	162,704
1. 현 금 및 예 금	120,302	102,840
2. 주 식 이 외 의 유 가 증 권	218,174	107

재정상태표

(단위 : 십억원)

지 방 정 부			내 부 거 래	일 반 정 부
지방교육재정	내 부 거 래	합 계		
134,981	-	1,492,945	-	2,723,857
96,653	-	911,970	-	1,478,163
72,485	-	825,871	-	1,218,718
23,694	-	67,810	-	217,459
474	-	18,289	-	41,985
-	-	6,123	-	17,967
-	-	-	-	-
38,327	-	574,851	-	1,227,727
38,325	-	574,075	-	1,223,969
-	-	-	-	-
-	-	-	-	-
3	-	776	-	3,758
20,415	△156	182,963	△23,526	2,332,095
17,882	-	120,722	-	241,023
-	-	107	△12,546	205,735

6. 2024 일반정부

구 분	중 앙 재 정	지 방 재 정
3. 용 자	252,890	9,618
4. 주 식 및 기 타 지 분	1,231,306	35,807
5. 파 생 금 용 상 품	880	-
6. 기 타 미 수 계 정	349,107	14,332
Ⅲ. 부 채	1,222,539	71,220
1. 현 금 및 예 금	2,593	-
2. 주 식 이 외 의 유 가 증 권	1,027,695	30,387
3. 용 자	112,538	16,826
4. 주 식 및 기 타 지 분	1,023	0
5. 보 험 책 임 준 비 금	1,662	-
6. 파 생 금 용 상 품	1,828	-
7. 기 타 미 지 급 계 정	75,200	24,008

재정상태표(계속)

(단위 : 십억원)

지 방 정 부			내 부 거 래	일 반 정 부
지방교육재정	내 부 거 래	합 계		
1,031	-	10,649	△9,376	254,163
0	-	35,807	-	1,267,113
-	-	-	-	880
1,502	△156	15,678	△1,604	363,181
3,546	△156	74,609	△23,526	1,273,623
-	-	-	-	2,593
-	-	30,387	△12,546	1,045,536
2,913	-	19,738	△9,376	122,901
-	-	0	-	1,023
-	-	-	-	1,662
-	-	-	-	1,828
633	△156	24,484	△1,604	98,080

2024회계연도 한국통합재정수지

2026년 5월 인쇄
2026년 5월 발행

편집: 기획예산처 재정혁신정책관 지속가능재정과
발행: 기획예산처

인쇄: (주) 삼일기획 (☎ 044 - 866 - 3011~4)
세종특별자치시 보듬8로 45