



나라살림

「예산개요 참고자료」

Summary of Budget for FY2020

차 례

CONTENTS

제 I 부 2020년도 예산

Part I . The FY 2020 Budget

1. 세입·세출 예산규모	16
Summary of Budget Revenues and Expenditures	
2. 세입예산 내역	18
Budget Revenues	
가. 세입예산 총괄표	18
Summary of Budget Revenues	
나. 국세수입 내역	19
Tax Revenues	
다. 소관별 세입예산	20
Budget Revenues by Agency	
라. 성질별 세외수입	26
Non-Tax Revenues by Object	
3. 세출예산 내역	28
Budget Expenditures	
가. 소관별 세출예산	28
Budget Expenditures by Agency	
나. 기능별 세출예산	32
Budget Expenditures by Function	
다. 성질별 세출예산	40
Budget Expenditures by Object	
라. 세출예산의 기능별·성질별 분류	42
Budget Expenditures by Function & Object	
마. 세출예산의 성질별·기능별 분류	44
Budget Expenditures by Object & Function	
4. 2020년도 세입세출예산의 총계 및 순계	48
Gross and Net Size of FY 2020 Budget	

가. 2020년도 세입세출예산의 총계 및 순계표	48
Gross and Net Size of FY 2020 Budget	
나. 계정간 거래내역	52
Inter-Sub Accounts Transactions	
다. 세입예산 회계간 거래내역	53
Inter-Accounts Transactions in Revenues	
라. 세출예산 회계간 거래내역	56
Inter-Accounts Transactions in Expenditures	
5. 2020년도 통합예산	59
FY 2020 Consolidated Budget	
가. 통합예산 총괄표	60
Summary of Consolidated Budget	
나. 회계별 기금별 통합예산	62
Consolidated Budget by Accounts & Funds	
6. 공무원 정원 및 인건비 예산내역	92
Salaries & Number of Gov't Personnel	
가. 공무원 정원의 직급별 분류	92
Number of Gov't Personnel by Classification	
나. 공무원 정원의 기능별 분류	104
Number of Gov't Personnel by Function	
다. 공무원 정원의 증감내역	110
Changes of Gov't Personnel	
라. 기타직 활용내역	120
Other Salaries	
마. 기타수당내역	128
Other Allowances by Type & Agency	
7. 보조금 내역	152
Gov't Subsidies	
8. 출연금 내역	164
Gov't Subscription	
9. 정부 출자기관의 자본금 및 출자현황	172
Gov't Subscription & Capital of Gov't Invested Enterprises	

10. 특별회계규모 및 개요	176
Special Account Budget for FY 2020	
(1) 농어촌구조개선특별회계	178
Agriculture & Fisheries Structure Adjustment Special Account	
(2) 교통시설특별회계	204
Transportation Facilities Special Account	
(3) 등기특별회계	226
Registration Special Account	
(4) 교도작업특별회계	230
Prison Operation Special Account	
(5) 에너지 및 자원사업특별회계	232
Energy & Resources Special Account	
(6) 환경개선특별회계	250
Environment Reconstruction Special Account	
(7) 소재부품장비경쟁력강화특별회계 규모 및 개요	260
Competitiveness Enhancement of Materials, Components and Equipments S/A)	
(8) 우체국보험특별회계	268
Postal Insurance Service Special Account	
(9) 주한미군기지이전특별회계	270
United States Forces Korea Institution Relocation Special Account	
(10) 행정중심복합도시건설특별회계	274
Multifunctional Administrative City Construction Special Account	
(11) 국방·군사시설이전특별회계	278
Defense Military Installations Relocation Special Account	
(12) 혁신도시건설특별회계	282
Construction of Innovation City Special Accounts	
(13) 아시아문화중심도시조성특별회계	288
Construction of Cultural Hub City of Asia Special Account	
(14) 국가균형발전특별회계	290
Balanced National Development Special Account	
(15) 유아교육지원특별회계	374
Early Childhood Education Program Special Account	
(16) 양곡관리특별회계	376
Grain Management Special Account	
(17) 책임운영기관특별회계	378
Agency Special Account	
(18) 조달특별회계	460
Gov't Supply Special Account	

(19) 우편사업특별회계	466
Postal Programs Special Account	
(20) 우체국예금특별회계	474
Postal Savings Special Account	
11. 공공기금 현황	480
Status of Public Funds	
12. 외화예산내역	555
Foreign Currency Budget	
13. 2020년도예산 부처별 요구현황	568
Requirement of FY 2020 Budget by Agency	

제 II 부 재정 통계자료
Part II. Annual Financial Statistics

1. 주요 경제지표	578
Major Economic Indicators	
2. 연차별 조세부담률	580
Annual Ratio of Tax Burden to GDP	
3. 통합 재정 : 지출 및 순융자	584
Government Finance Statistics in Korea; Expenditure & Net Lending	
4. 연차별 국세(일반회계) 수입	585
Annual Tax Revenues FY 2005 ~ FY 2020	
5. 연차별 세입예산	594
Annual Budget Revenues FY 2013~ FY 2020	
6. 연차별 세출예산	598
Annual Budget Expenditures FY 2011 ~ FY 2020	
7. 연차별 지방재정 교부금	602
Annual Revenue Sharing FY 2003 ~ FY 2020	
8. 연차별 방위비	604
Annual Defense Expenditures FY 1994 ~ FY 2020	
9. 연차별 교육비	606
Annual Education Expenditures FY 1987 ~ FY 2020	

10. 연차별 국가채무 현황	608
Annual Outstanding Gov't Debt FY 2006 ~ FY 2019	
11. 연차별 공무원 기능별 분류	610
Annual Gov't Personnels by Function FY 1991 ~ FY 2020	
12. 연차별 예산수정 현황	616
Annual Budget Amendment	
가. 연차별 국회예산수정 현황	616
Annual Budget Amendment by National Assembly	
나. 연차별 일반회계 국회예산수정 현황	617
Annual General Account Budget Amendment	
13. 예산연대표	618
Chronological Table of Annual Budget FY 1948~FY 2020	
14. 연차별 특별회계 신설 폐지상황 요약표	648
New Establishment and Abolition of Special Accounts Diary FY 1948~FY 2020	
15. 2020년도 예산편성 및 2019년도 예산집행일지	656
Diary of FY 2020 Budget Formulation & FY 2019 Budget Execution	
16. 2020년도 예산수정 내역	657
FY 2020 Budget Amendment	

제Ⅲ부 부 록

Part III Appendix

1. 2020년도 세출예산 소관별 목별분류	756
FY 2020 Budget Expenditures by Agency & Object	
가. 일반회계	756
General Accounts	
나. 기타특별회계	764
Other Special Accounts	
다. 기업특별회계	772
Enterprise Special Accounts	
2. 2020년도 세출예산 기능별 세부내역	780
FY 2020 Budget Expenditures by Function in details	

(1) 일반·지방행정	780
General Public Adm.	
가. 입법 및 선거관리	780
Legislation & Election Adm.	
나. 국정운영	782
National Administration	
다. 지방행정·재정지원	783
Support for Local Adm. & Finance	
라. 재정·금융	785
Budget & Finance	
마. 정부자원관리	792
Management of Government Resources	
바. 일반행정	794
General Adm	
(2) 공공질서 및 안전	802
Public Order & Safety	
가. 법원 및 헌재	802
Court & Court of Constitution	
나. 법무 및 검찰	804
Justice & Prosecution	
다. 경찰	806
Police	
라. 해경	809
Maritime Police	
마. 재난관리	810
Disaster Management	
(3) 통일·외교	812
National Unification & Foreign Affairs	
가. 통일	812
National Unification	
나. 외교·통상	814
Foreign Affairs & Trade	
(4) 국방	817
National Defence	

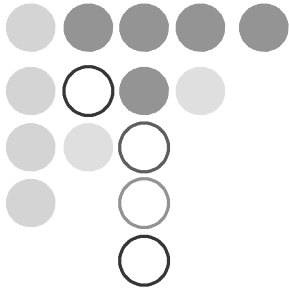
가. 병력운영	817
Military Personnel Management	
나. 전력유지	818
Maintenance of Military Force	
다. 방위력개선	822
National Defence Improvement	
라. 병무행정	823
Military Affairs Adm.	
(5) 교 육	824
Education	
가. 유아 및 초중등교육	824
Pre/Primary/Secondary School Education	
나. 고등교육	825
College & Uni. Education	
다. 평생·직업교육	827
Lifelong & Vocational Education	
라. 교육일반	829
General Education	
(6) 문화 및 관광	830
Culture & Tourism	
가. 문화예술	830
Culture & Arts	
나. 관 광	834
Tourism	
다. 체 육	834
Sports	
라. 문화재	835
Cultural Properties	
마. 문화 및 관광일반	837
General Culture & Tourism	
(7) 환 경	838
Environmental Protection	
가. 해양환경	838
Marine Environment	

나. 환경일반	838
General Environment	
다. 물환경	840
Water Environment Management	
라. 자원순환및환경경제	841
Resource Circulation and Environmental Economics Management	
마. 기후대기및환경안전	841
Climate and Environmental Safety	
바. 자연환경	842
Natural Environment	
(8) 사회복지	842
Social Welfare	
가. 기초생활보장	842
Basic Livelihood Gurantee	
나. 취약계층지원	843
Support for the Underprivileged	
다. 공적연금	845
Public Pension	
라. 보훈	845
Patriot & Veterans Affairs	
마. 주택	847
Housing	
바. 사회복지일반	847
General Social Welfare	
사. 아동·보육	849
Children and Child Care Centers	
아. 노인	850
Senior	
자. 여성·가족·청소년	850
Women, Family, and Youth	
차. 고용	852
Employment	
카. 노동	853
Labor	
타. 고용노동일반	854
Employment and Labor (General)	

(9) 보건	855
Health	
가. 보건의료	855
Healthcare	
나. 건강보험	862
Health Insurance	
다. 식품의약품안전	862
Food & Drug Safety	
(10) 농림수산	864
Agriculture, Forestry Maritime Affairs & Fisheries	
가. 농업·농촌	864
Agriculture & Farming Villages	
나. 임업·산촌	871
Forest & Mountain Village	
다. 수산·어촌	875
Fisheries & Fishing Village	
라. 식품업	878
Food	
(11) 산업·중소기업 및 에너지	878
Industry & Small and Medium Enterprise & Energy	
가. 산업금융지원	878
Support for Industry Finance	
나. 무역 및 투자유치	879
Trade & Investment Inducement	
다. 에너지 및 자원개발	879
Development of Energy & Resources	
라. 산업·중소기업일반	881
General Industry & Small and Medium Enterprise	
마. 산업혁신지원	883
Support for Industrial Innovation	
바. 창업및벤처	886
Start-up and Venture	
사. 중소기업및소상공인육성	886
Small and Medium Enterprises Support	

아. 지식재산일반	888
Knowledge Management (General)	
(12) 교통 및 물류	889
Traffic and Physical	
가. 도 로	889
National Road	
나. 철 도	891
Railroad	
다. 해운·항만	893
Marine Transportation & Ports	
라. 항공·공항	894
Aviation & Airport	
마. 물류등 기타	895
Distribution & Others	
(13) 통 신	902
Communication	
가. 방송통신	902
Broadcasting & Communications	
나. 우 정	903
Postal Service	
다. 정보통신	905
Information & Communications	
(14) 국토 및 지역개발	906
National Land & Regional Development	
가. 수자원	906
Water Resources	
나. 지역 및 도시	907
Region & City	
다. 산업단지	910
Industrial Complex	
(15) 과학기술	911
Science & Technology	
가. 과학기술연구지원	911
Support for Science & Technology Research	


나. 과학기술일반	912
General Science & Technology	
다. 과학기술인력및문화	915
Science and Technology – Human Resources and Culture	
라. 과학기술연구개발	916
Science and Technology – Research Development	
(16) 예비비	918
Reserve Funds	
가. 예비비	918
Reserve Funds	



제 I 부 2020년도 예산

The FY 2020 Budget

1. 세입·세출 예산규모
2. 세입예산내역
3. 세출예산내역
4. 2020년도 세입세출예산의 총계 및 순계
5. 2020년도 통합예산
6. 공무원 정원 및 인건비 예산내역
7. 보조금 내역
8. 출연금 내역
9. 정부투자·출자기관의 자본금 및 출자현황
10. 특별회계규모 및 개요
11. 공공기금 현황
12. 외화예산내역
13. 2020년도예산 부처별 요구현황



제 1 부

1. 세입·세출 예산규모
2. 세입예산내역
3. 세출예산내역
4. 2020년도 세입세출예산의 총계 및 순계
5. 2020년도 통합예산
6. 공무원 정원 및 인건비 예산내역
7. 보조금 내역
8. 출연금 내역
9. 정부투자·출자기관의 자본금 및 출자현황
10. 특별회계규모 및 개요
11. 공공기금 현황
12. 외화예산내역
13. 2020년도예산 부처별 요구현황

1. 세입 · 세출 예산규모

Summary of Budget Revenues and Expenditures

구분 Classification	세입* ¹⁾ Revenues									
	2019년도 본예산 FY 2019 Main Budget		2019년도 추경예산 FY 2019 Supplementary Budget		2020년도 예산 FY 2020 Budget		본예산 대비 증감 Change		추경예산 대비 증감 Change	
	금액 Amount	구성비(%) Composition	금액 Amount	구성비(%) Composition	금액 Amount	구성비(%) Composition	금액 Amount	증감율(%) Rate	금액 Amount	증감율(%) Rate
1. 내국세 Internal Taxes	255,630,400	77.0	255,630,400	76.4	251,088,520	70.4	△4,541,880	△1.8	△4,541,880	△1.8
2. 관세 Customs Duties	9,055,700	2.7	9,055,700	2.7	8,791,160	2.5	△264,540	△2.9	△264,540	△2.9
3. 교통·에너지·환경세 Transportation·Energy· Environment Tax	14,776,600	4.5	14,776,600	4.4	15,727,270	4.4	950,670	6.4	950,670	6.4
4. 교육세 Educational Tax	4,864,800	1.5	4,864,800	1.5	5,189,430	1.5	324,630	6.7	324,630	6.7
5. 종합부동산세 Gross Real Estate Tax	2,849,400	0.9	2,849,400	0.9	3,320,970	0.9	471,570	16.5	471,570	16.5
6. 세외수입 Non-Tax Revenues	44,600,115	13.4	47,482,935	14.2	72,451,294	20.3	27,851,179	62.4	24,968,359	52.6
· 국채발행 Issuance of Government Bonds	33,814,940	10.2	36,333,577	10.9	60,288,402	16.9	26,473,462	78.3	23,954,825	65.9
· 기타수입 Others	10,785,175	3.3	11,149,358	3.3	12,162,892	3.4	1,377,717	12.8	1,013,534	9.1
합계 Total	331,777,015	100.0	334,659,835	100.0	356,568,644	100.0	24,791,629	7.5	21,908,809	6.5

* 일반회계 세입·세출 규모임.

(단위 : 백만원)

In million Won

구분 Classification	세출* Expenditures									
	2019년도 본예산 FY 2019 Main Budget		2019년도 추경예산 FY 2019 Supplementary Budget		2020년도 예산 FY 2020 Budget		본예산 대비 증감 Change		추경예산 대비 증감 Change	
	금액 Amount	구성비(%) Composition	금액 Amount	구성비(%) Composition	금액 Amount	구성비(%) Composition	금액 Amount	증감율(%) Rate	금액 Amount	증감율(%) Rate
1. 일반·지방행정 General & Local Administration	72,300,800	21.8	72,410,073	21.6	73,914,508	20.7	1,613,708	2.2	1,504,435	2.1
2. 공공질서및안전 Public Order and Safety	18,828,024	5.7	18,916,215	5.7	19,744,805	5.5	916,781	4.9	828,590	4.4
3. 통일·외교 National Unification & Foreign Affairs	2,707,062	0.8	2,707,062	0.8	3,018,244	0.8	311,182	11.5	311,182	11.5
4. 국방 National Defense	46,925,414	14.1	46,925,414	14.0	50,392,735	14.1	3,467,321	7.4	3,467,321	7.4
5. 교육 Education	70,601,436	21.3	70,695,101	21.1	72,284,435	20.3	1,682,999	2.4	1,589,334	2.2
6. 문화 및 관광 Culture & Tourism	3,269,781	1.0	3,271,281	1.0	3,727,550	1.0	457,769	14.0	456,269	13.9
7. 환경 Environmental Protection	3,356,639	1.0	4,121,179	1.2	4,960,628	1.4	1,603,989	47.8	839,449	20.4
8. 사회복지 Social Welfare	55,903,497	16.8	56,410,699	16.9	62,280,324	17.5	6,376,827	11.4	5,869,625	10.4
9. 보건 Health	8,806,301	2.7	8,808,169	2.6	10,246,461	2.9	1,440,160	16.4	1,438,292	16.3
10. 농림수산 Agriculture, Forestry, Maritime Affairs & Fisheries	8,947,907	2.7	9,022,717	2.7	10,401,087	2.9	1,453,180	16.2	1,378,370	15.3
11. 산업·중소기업및 에너지 Industry & Small and Medium Enterprise & Energy	7,799,433	2.4	8,611,700	2.6	11,329,486	3.2	3,530,053	45.3	2,717,786	31.6
12. 교통 및 물류 Traffic and Physical Distribution	17,247,134	5.2	17,492,400	5.2	17,918,442	5.0	671,308	3.9	426,042	2.4
13. 통신 Communication	360,274	0.1	365,574	0.1	430,227	0.1	69,953	19.4	64,653	17.7
14. 국토 및 지역개발 Land & Regional Development	5,262,936	1.6	5,397,434	1.6	5,573,915	1.6	310,979	5.9	176,481	3.3
15. 과학기술 Science & Technology	6,460,377	1.9	6,504,817	1.9	6,945,797	1.9	485,420	7.5	440,980	6.8
16. 예비비 Reserve Fund	3,000,000	0.9	3,000,000	0.9	3,400,000	1.0	400,000	13.3	400,000	13.3
합계 Total	331,777,015	100.0	334,659,835	100.0	356,568,644	100.0	24,791,629	7.5	21,908,809	6.5

2. 세입예산 내역

Budget Revenues

가. 세입예산 총괄표(Summary of Budget Revenues)

(단위 : 백만원)
In million Won

구 Classification	분	2019년도 본예산 FY 2019 Main Budget	2019년도 추경예산 FY 2019 Supplementary Budget	2020년도 예산 FY 2020 Budget	본예산 대비 증 △ 감 Change		추경예산 대비 증 △ 감 Change	
					금 액 Amount	증감율(%) Rate	금 액 Amount	증감율(%) Rate
1. 국 세	Tax Total	287,176,900	287,176,900	284,117,350	△3,059,550	△1.1	△3,059,550	△1.1
가. 내 국 세	Internal Taxes	255,630,400	255,630,400	251,088,520	△4,541,880	△1.8	△4,541,880	△1.8
나. 관 세	Customs Duties	9,055,700	9,055,700	8,791,160	△264,540	△2.9	△264,540	△2.9
다. 교통·에너지·환경세	Transportation·Energy·Environment Tax	14,776,600	14,776,600	15,727,270	950,670	6.4	950,670	6.4
라. 교 육 세	Educational Tax	4,864,800	4,864,800	5,189,430	324,630	6.7	324,630	6.7
마. 증 합 부 동 산 세	Gross Real Estate Tax	2,849,400	2,849,400	3,320,970	471,570	16.5	471,570	16.5
2. 세 외 수 입	Non-Tax Revenues	44,600,115	47,482,935	72,451,294	27,851,179	62.4	24,968,359	52.6
가. 재 산 수 입	Property Income	2,986,581	3,287,881	3,989,838	1,003,257	33.6	701,957	21.3
나. 경 상 이 전 수 입	Current Transfer	5,670,558	5,670,558	6,375,534	704,976	12.4	704,976	12.4
다. 재화및용역판매수입	Sales of Goods & Services	860,832	860,832	889,123	28,291	3.3	28,291	3.3
라. 수입대체경비수입	Receipts Tied to Expenses	342,466	342,466	378,337	35,871	10.5	35,871	10.5
마. 관유물매각대	Sales Proceeds of Government Owned Properties	68,595	68,595	98,272	29,677	43.3	29,677	43.3
바. 융자및전대차관원금회수	Treasury Loan & Sub-Lease Loan	2,694	2,694	3,121	427	15.9	427	15.9
사. 차입금및여유자금회수	Borrowing & Excess Fund	27,768	27,768	0	△27,768	△100.0	△27,768	△100.0
아. 전년도이월금	Carry over from previous year	0	62,883	0	0	0	△62,883	△100.0
자. 정부내부수입및기타	Trust from Other & Others from Other A/C	34,640,621	37,159,258	60,717,068	26,076,447	75.3	23,557,810	63.4
(국채발행)	(Issuance of Government Bonds)	(33,814,940)	(36,333,577)	(60,288,402)	(26,473,462)	(78.3)	(23,954,825)	(65.9)
합계	Total	331,777,015	334,659,835	356,568,644	24,791,629	7.5	21,908,809	6.5

나. 국세수입 내역(Tax Revenues)

(단위 : 백만원)
In million Won

구 분 Classification		2019년도 예산 FY 2019 Budget	2020년도 예산 FY 2020 Budget	증 △ 감 Change	
				금 액 Amount	증감율(%) Rate
가. 내국세	Internal Taxes	255,630,400	251,088,520	△4,541,880	△1.8
(1) 소득세	Income Tax	80,367,800	88,417,840	8,050,040	10.0
(가) 신고분	Not Withheld Income Tax	31,958,000	34,170,710	2,212,710	6.9
(나) 원천분	Withheld Income Tax	48,409,800	54,247,130	5,837,330	12.1
(2) 법인세	Corporation Tax	79,250,100	64,419,010	△14,831,090	△18.7
(3) 상속세	Inheritance Tax	7,227,900	8,307,340	1,079,440	14.9
(가) 상속세	Inheritance Tax	2,708,500	2,917,015	208,515	7.7
(나) 증여세	Gift Tax	4,519,400	5,390,325	870,925	19.3
(4) 부가가치세	Value Added Tax	68,751,900	68,870,980	119,080	0.2
(5) 개별소비세	Special Consumption Tax	10,299,500	10,227,880	△71,620	△0.7
(6) 증권거래세	Security Transaction Tax	4,533,900	4,384,770	△149,130	△3.3
(7) 인지세	Stamp Tax	943,900	1,052,330	108,430	11.5
(8) 기타내국세	Other Internal Tax	4,255,400	5,408,370	1,152,970	27.1
나. 관세	Customs Duties	9,055,700	8,791,160	△264,540	△2.9
다. 교통·에너지·환경세	Transportaion·Energy·Environment Tax	14,776,600	15,727,270	950,670	6.4
라. 교육세	Educational Tax	4,864,800	5,189,430	324,630	6.7
마. 종합부동산세	Gross Real Estate Tax	2,849,400	3,320,970	471,570	16.5
합	계 Total	287,176,900	284,117,350	△3,059,550	△1.1

다. 소관별 세입예산 ① (Budget Revenues by Agency)

소 Agency	관	2019년도 예산 FY 2019 Budget			
		일반세입 General Rev.	국채 Government Bonds	차관수입 Foreign Borrowing	합계 Total
(01) 대통령비서실 및 국가안보실	Office of the President & Office of National Security	94,000	0	0	94,000
(02) 대통령경호처	Presidential Security Service	123,000	0	0	123,000
(03) 국회	National Assembly	2,601,000	0	0	2,601,000
(04) 대법원	Supreme Court	600,795,000	0	0	600,795,000
(05) 헌법재판소	Constitutional Court of Korea	26,000	0	0	26,000
(06) 중앙선거관리위원회	National Election Commission	838,000	0	0	838,000
(07) 민주평화통일자문회의	The National Unification Advisory Council	5,000	0	0	5,000
(08) 감사원	Board of Audit and Inspection	475,000	0	0	475,000
(09) 국가정보원	National Intelligence Service	22,439,000	0	0	22,439,000
(11) 기획재정부	Ministry of Economy and Finance	290,911,894,900	36,333,577,000	0	327,245,471,900
① 내국세	Internal Taxes	255,630,400,000	0	0	255,630,400,000
② 관세	Customs Duties	9,055,700,000	0	0	9,055,700,000
③ 교통·에너지·환경세	Transportation·Energy·Environment Tax	14,776,600,000	0	0	14,776,600,000
④ 교육세	Educational Tax	4,864,800,000	0	0	4,864,800,000
⑤ 종합부동산세	Gross Real Estate Tax	2,849,400,000	0	0	2,849,400,000
⑥ 세외수입	Non-Tax Revenues	3,734,994,900	36,333,577,000	0	40,068,571,900
(12) 교육부	Ministry of Education	201,106,000	0	0	201,106,000
(13) 과학기술정보통신부	Ministry of Science and ICT	358,523,000	0	0	358,523,000

(단위 : 백만원)
In million Won

2020년도 예산 FY 2020 Budget				증 △ 감 Change			
일반세입 General Rev.	국채 Government Bonds	차관수입 Foreign Borrowing	합계 Total	일반세입 General Rev.	국채 Government Bonds	차관수입 Foreign Borrowing	합계 Total
243,000	0	0	243,000	149,000	0	0	149,000
75,370	0	0	75,370	△47,630	0	0	△47,630
3,406,000	0	0	3,406,000	805,000	0	0	805,000
610,088,000	0	0	610,088,000	9,293,000	0	0	9,293,000
183,000	0	0	183,000	157,000	0	0	157,000
10,465,000	0	0	10,465,000	9,627,000	0	0	9,627,000
6,000	0	0	6,000	1,000	0	0	1,000
475,000	0	0	475,000	0	0	0	0
12,439,000	0	0	12,439,000	△10,000,000	0	0	△10,000,000
288,149,892,369	60,288,402,000	0	348,438,294,369	△2,762,002,531	23,954,825,000	0	21,192,822,469
251,088,520,000	0	0	251,088,520,000	△4,541,880,000	0	0	△4,541,880,000
8,791,160,000	0	0	8,791,160,000	△264,540,000	0	0	△264,540,000
15,727,270,000	0	0	15,727,270,000	950,670,000	0	0	950,670,000
5,189,430,000	0	0	5,189,430,000	324,630,000	0	0	324,630,000
3,320,970,000	0	0	3,320,970,000	471,570,000	0	0	471,570,000
4,032,542,369	60,288,402,000	0	64,320,944,369	297,547,469	23,954,825,000	0	24,252,372,469
191,202,000	0	0	191,202,000	△9,904,000	0	0	△9,904,000
326,541,000	0	0	326,541,000	△31,982,000	0	0	△31,982,000

다. 소관별 세입예산 ② (Budget Revenues by Agency)

소 Agency 관		2019년도 예산 FY 2019 Budget			
		일반세입 General Rev.	국채 Government Bonds	차관수입 Foreign Borrowing	합계 Total
(14) 외교부	Ministry of Foreign Affairs	266,734,000	0	0	266,734,000
(15) 통일부	Ministry of Unification	2,811,000	0	0	2,811,000
(16) 법무부	Ministry of Justice	1,614,363,000	0	0	1,614,363,000
(17) 국방부	Ministry of National Defense	224,949,000	0	0	224,949,000
(18) 행정안전부	Ministry of the Interior and Safety	55,524,000	0	0	55,524,000
(19) 문화체육관광부	Ministry of Culture, Sports and Tourism	56,687,000	0	0	56,687,000
(20) 농림축산식품부	Ministry of Agriculture, Food and Rural Affairs	20,130,000	0	0	20,130,000
(21) 산업통상자원부	Ministry of Trade, Industry and Energy	159,986,000	0	0	159,986,000
(22) 보건복지부	Ministry of Health and Welfare	472,273,000	0	0	472,273,000
(23) 환경부	Ministry of Environment	800,000	0	0	800,000
(24) 고용노동부	Ministry of Employment and Labor	85,961,000	0	0	85,961,000
(25) 여성가족부	Ministry of Gender Equality and Family	8,094,000	0	0	8,094,000
(26) 국토교통부	Ministry of Land, Infrastructure and Transport	162,954,000	0	0	162,954,000
(27) 해양수산부	Ministry of Oceans and Fisheries	67,419,000	0	0	67,419,000
(28) 중소벤처기업부	Ministry of SMEs and Startups	64,765,000	0	0	64,765,000
(29) 국가보훈처	Ministry of Patriots and Veterans Affairs	7,948,000	0	0	7,948,000
(30) 인사혁신처	Ministry of Personnel Management	59,280,000	0	0	59,280,000
(32) 식품의약품안전처	Ministry of Food and Drug Safety	24,692,000	0	0	24,692,000

(단위 : 백만원)

In million Won

2020년도 예산 FY 2020 Budget				증 △ 감 Change			
일반세입 General Rev.	국채 Government Bonds	차관수입 Foreign Borrowing	합계 Total	일반세입 General Rev.	국채 Government Bonds	차관수입 Foreign Borrowing	합계 Total
283,734,000	0	0	283,734,000	17,000,000	0	0	17,000,000
2,724,000	0	0	2,724,000	△87,000	0	0	△87,000
1,623,473,000	0	0	1,623,473,000	9,110,000	0	0	9,110,000
245,584,000	0	0	245,584,000	20,635,000	0	0	20,635,000
58,524,000	0	0	58,524,000	3,000,000	0	0	3,000,000
58,669,000	0	0	58,669,000	1,982,000	0	0	1,982,000
20,507,000	0	0	20,507,000	377,000	0	0	377,000
217,299,000	0	0	217,299,000	57,313,000	0	0	57,313,000
500,218,000	0	0	500,218,000	27,945,000	0	0	27,945,000
816,000	0	0	816,000	16,000	0	0	16,000
85,961,000	0	0	85,961,000	0	0	0	0
10,327,000	0	0	10,327,000	2,233,000	0	0	2,233,000
167,244,000	0	0	167,244,000	4,290,000	0	0	4,290,000
51,306,000	0	0	51,306,000	△16,113,000	0	0	△16,113,000
101,239,000	0	0	101,239,000	36,474,000	0	0	36,474,000
8,277,000	0	0	8,277,000	329,000	0	0	329,000
48,846,000	0	0	48,846,000	△10,434,000	0	0	△10,434,000
32,437,000	0	0	32,437,000	7,745,000	0	0	7,745,000

다. 소관별 세입예산 ③ (Budget Revenues by Agency)

소 관 Agency		2019년도 예산 FY 2019 Budget			
		일반세입 General Rev.	국채 Government Bonds	차관수입 Foreign Borrowing	합계 Total
(33)	국가인권위원회 National Human Rights Commission	17,000	0	0	17,000
(34)	방송통신위원회 Korea Communications Commission	32,267,000	0	0	32,267,000
(35)	공정거래위원회 Korea Fair Trade Commission	424,754,000	0	0	424,754,000
(36)	금융위원회 Financial Services Commission	38,751,000	0	0	38,751,000
(37)	국민권익위원회 Anti-Corruption & Civil Rights Commission	1,141,000	0	0	1,141,000
(38)	원자력안전위원회 Nuclear Safety and Security Commission	1,418,000	0	0	1,418,000
(39)	국세청 National Tax Service	924,936,000	0	0	924,936,000
(40)	관세청 Korea Customs Service	132,033,000	0	0	132,033,000
(42)	통계청 Statistics Korea	3,256,000	0	0	3,256,000
(43)	병무청 Military Manpower Administration	206,000	0	0	206,000
(44)	방위사업청 Defense Acquisition Program Administration	259,407,000	0	0	259,407,000
(45)	경찰청 National Police Agency	882,507,000	0	0	882,507,000
(46)	소방청 National Fire Agency	2,537,000	0	0	2,537,000
(47)	문화재청 Cultural Heritage Administration	41,859,000	0	0	41,859,000
(48)	농촌진흥청 Rural Development Administration	9,451,000	0	0	9,451,000
(49)	산림청 Korea Forest Service	89,400,000	0	0	89,400,000
(51)	기상청 Korea Meteorological Administration	22,036,000	0	0	22,036,000
(53)	세만금개발청 Saemangeum Development and Investment Agency	1,094,000	0	0	1,094,000
(54)	해양경찰청 Korea Coast Guard	4,898,000	0	0	4,898,000
합	계 Total	298,326,257,900	36,333,577,000	0	334,659,834,900

(단위 : 백만원)

In million Won

2020년도 예산 FY 2020 Budget				증 △ 감 Change			
일반세입 General Rev.	국채 Government Bonds	차관수입 Foreign Borrowing	합계 Total	일반세입 General Rev.	국채 Government Bonds	차관수입 Foreign Borrowing	합계 Total
12,000	0	0	12,000	△5,000	0	0	△5,000
42,288,000	0	0	42,288,000	10,021,000	0	0	10,021,000
425,320,000	0	0	425,320,000	566,000	0	0	566,000
354,191,000	0	0	354,191,000	315,440,000	0	0	315,440,000
471,000	0	0	471,000	△670,000	0	0	△670,000
1,512,000	0	0	1,512,000	94,000	0	0	94,000
871,632,000	0	0	871,632,000	△53,304,000	0	0	△53,304,000
143,823,000	0	0	143,823,000	11,790,000	0	0	11,790,000
5,126,000	0	0	5,126,000	1,870,000	0	0	1,870,000
216,000	0	0	216,000	10,000	0	0	10,000
571,606,000	0	0	571,606,000	312,199,000	0	0	312,199,000
869,665,000	0	0	869,665,000	△12,842,000	0	0	△12,842,000
3,499,000	0	0	3,499,000	962,000	0	0	962,000
52,952,000	0	0	52,952,000	11,093,000	0	0	11,093,000
9,495,000	0	0	9,495,000	44,000	0	0	44,000
77,466,000	0	0	77,466,000	△11,934,000	0	0	△11,934,000
22,122,000	0	0	22,122,000	86,000	0	0	86,000
1,709,000	0	0	1,709,000	615,000	0	0	615,000
4,936,000	0	0	4,936,000	38,000	0	0	38,000
296,280,241,739	60,288,402,000	0	356,568,643,739	△2,046,016,161	23,954,825,000	0	21,908,808,839

라. 성질별 세외수입(Non-Tax Revenues by Object)

구 분 Classification		2019년도 예산 FY 2019 Budget	2020년도 예산 FY 2020 Budget	증 △ 감 Change	
				금 액 Amount	증감율(%) Rate
11. 재산수입	Property Income	3,287,881	3,989,838	701,957	21.3
51. 관유물대여료	Rent From Land & Buildings	66,099	73,696	7,597	11.5
52. 정부출자수입	Dividends & Profits	697,294	822,239	124,945	17.9
53. 전대차관이자수입	Interest from Tied Loans	23	1,615	1,592	6,921.7
54. 기타이자수입및재산수입	Others	2,524,465	3,092,288	567,823	22.5
12. 경상이전수입	Current Transfer	5,670,558	6,375,534	704,976	12.4
56. 벌금,몰수금및과태료	Fine & Confiscation	3,081,641	3,132,047	50,406	1.6
57. 변상금및위약금	Indemnities & Penalties	203,280	465,619	262,339	129.1
58. 가산금	Penalties to Delinquency	876,844	781,464	△95,380	△10.9
59. 기타경상이전수입	Others	1,508,793	1,996,404	487,611	32.3
13. 재화및용역판매수입	Sales of Goods & Services	860,832	889,123	28,291	3.3
62. 병원수입	Hospital Income	12,753	11,082	△1,671	△13.1
64. 입장료수입	Admission Fee	4,271	4,569	298	7.0
65. 면허료및수수료	License & Commission Fee	761,843	796,445	34,602	4.5
66. 입학금및수업료	School Entrance & Tuition Fee	8,855	2,516	△6,339	△71.6
67. 항공항만및용수수입	Revenues from airport, Harbors & Water	6,673	6,577	△96	△1.4
68. 실습수입	Revenues from School Experiments	4,349	4,356	7	0.2
69. 잡수입	Other	62,088	63,578	1,490	2.4
14. 수입대체경비수입	Receipts Tied to Expenses	342,466	378,337	35,871	10.5
64. 입장료수입	Admission Fee	15,468	15,468	0	0
65. 면허료및수수료	License & Commission Fee	301,303	329,870	28,567	9.5

(단위 : 백만원)
In million Won

구 분 Classification		2019년도 예산 FY 2019 Budget	2020년도 예산 FY 2020 Budget	증 △ 감 Change	
				금 액 Amount	증감율(%) Rate
66.	입학금및수업료 School Entrance & Tuition Fee	0	314	314	순증
69.	잡수입 Other	25,695	32,685	6,990	27.2
15.	관유물매각대 Sales Proceeds of Government Owned Properties	68,595	98,272	29,677	43.3
71.	고정자산매각대 Sales of Capital Assets	7,947	11,243	3,296	41.5
72.	토지및무형자산매각대 Sales of Land & Intangible Assets	60,509	52,454	△8,055	△13.3
73.	재고자산매각대및유동자산 Sales of Inventory & Current Assets	139	34,575	34,436	24,774.1
20.	융자및전대차관원금회수 Treasury Loan & Sub-Lease Loan	2,694	3,121	427	15.9
75.	융자원금회수 Collection of Principals A/C' s	306	733	427	139.5
77.	전대차관원금회수 Collection of Counterpart Sub-Loan	2,388	2,388	0	0
31.	차입금및여유자금회수 Borrowing & Excess Fund	27,768	0	△27,768	△100.0
84.	유가증권매각대 Sales of State-holding Stocks	27,768	0	△27,768	△100.0
33.	전년도이월금 Carry over from previous year	62,883	0	△62,883	△100.0
88.	전년도이월금 Carry-over from Prev. Year	62,883	0	△62,883	△100.0
40.	정부내부수입및기타 Trust from Other & Others from Other A/C	37,159,258	60,717,068	23,557,810	63.4
91.	전입금 Transfer from Gen. A/C	536,681	428,666	△108,015	△20.1
92.	예탁원금회수 Principal Collection on Deposits	289,000	0	△289,000	△100.0
94.	예수금 Collection of Trust Fund	36,333,577	60,288,402	23,954,825	65.9
합	계 Total	47,482,935	72,451,294	24,968,359	52.6

3. 세출예산 내역

Budget Expenditures

가. 소관별 세출예산 ① (Budget Expenditures by Agency)

구 분 Classification	2019년도 예산 FY 2019 Budget	2020년도 예산 FY 2020 Budget	증 △ 감 Change	
			금 액 Amount	증감율(%) Rate
1. 대통령비서실 및 국가안보실 Office of the President & Office of National Security	93,669	99,023	5,354	5.7
2. 대통령경호처 Presidential Security Service	88,639	91,616	2,977	3.4
3. 국회 National Assembly	640,904	678,736	37,832	5.9
4. 대법원 Supreme Court	1,622,520	1,706,409	83,889	5.2
5. 헌법재판소 Constitutional Court of Korea	47,876	52,713	4,837	10.1
6. 중앙선거관리위원회 National Election Commission	343,572	730,121	386,549	112.5
7. 민주평화통일자문회의 The National Unification Advisory Council	31,580	32,476	896	2.8
8. 감사원 Board of Audit and Inspection	132,418	135,643	3,225	2.4
9. 국가정보원 National Intelligence Service	544,560	689,530	144,970	26.6
10. 국무조정실 및 국무총리비서실 Office for Government Policy Coordination & Prime Minister's Secretariat	572,565	598,538	25,973	4.5
11. 기획재정부 Ministry of Economy and Finance	16,102,501	17,421,225	1,318,724	8.2
○ 예비비 Reserve Fund	3,000,000	3,400,000	400,000	13.3
○ 일반경비 General	13,102,501	14,021,225	918,724	7.0
12. 교육부 Ministry of Education	70,537,248	72,097,627	1,560,379	2.2
13. 과학기술정보통신부 Ministry of Science and ICT	6,693,280	7,170,723	477,443	7.1

(단위 : 백만원)
In million Won

구 Classification	2019년도 예산 FY 2019 Budget	2020년도 예산 FY 2020 Budget	증 △ 감 Change	
			금 액 Amount	증감율(%) Rate
14. 외교부 Ministry of Foreign Affairs	2,355,607	2,617,199	261,592	11.1
15. 통일부 Ministry of Unification	319,875	368,569	48,694	15.2
16. 법무부 Ministry of Justice	3,796,381	3,807,882	11,501	0.3
17. 국방부 Ministry of National Defense	31,323,761	33,472,258	2,148,497	6.9
18. 행정안전부 Ministry of the Interior and Safety	55,181,588	55,001,086	△180,502	△0.3
19. 문화체육관광부 Ministry of Culture, Sports and Tourism	2,444,513	2,736,013	291,500	11.9
20. 농림축산식품부 Ministry of Agriculture, Food and Rural Affairs	6,284,175	7,500,662	1,216,487	19.4
21. 산업통상자원부 Ministry of Trade, Industry and Energy	3,685,828	5,403,473	1,717,645	46.6
22. 보건복지부 Ministry of Health and Welfare	45,139,252	51,231,555	6,092,303	13.5
23. 환경부 Ministry of Environment	4,639,666	5,582,123	942,457	20.3
24. 고용노동부 Ministry of Employment and Labor	6,993,037	7,118,404	125,367	1.8
25. 여성가족부 Ministry of Gender Equality and Family	462,722	516,366	53,644	11.6
26. 국토교통부 Ministry of Land, Infrastructure and Transport	19,820,838	20,800,547	979,709	4.9
27. 해양수산부 Ministry of Oceans and Fisheries	2,925,174	3,111,131	185,957	6.4
28. 중소벤처기업부 Ministry of SMEs and Startups	4,577,659	5,547,684	970,025	21.2

가. 소관별 세출예산 ② (Budget Expenditures by Agency)

구 분 Classification		2019년도 예산 FY 2019 Budget	2020년도 예산 FY 2020 Budget	증 △ 감 Change	
				금 액 Amount	증감율(%) Rate
29.	국가보훈처 Ministry of Patriots and Veterans Affairs	5,346,322	5,507,793	161,471	3.0
30.	인사혁신처 Ministry of Personnel Management	2,967,912	3,254,809	286,897	9.7
31.	법제처 Ministry of Government Legislation	36,179	40,320	4,141	11.4
32.	식품의약품안전처 Ministry of Food and Drug Safety	505,541	552,564	47,023	9.3
33.	국가인권위원회 National Human Rights Commission	36,683	37,827	1,144	3.1
34.	방송통신위원회 Korea Communications Commission	63,022	62,788	△234	△0.4
35.	공정거래위원회 Korea Fair Trade Commission	131,295	137,256	5,961	4.5
36.	금융위원회 Financial Services Commission	3,074,360	2,773,195	△301,165	△9.8
37.	국민권익위원회 Anti-Corruption & Civil Rights Commission	87,498	90,088	2,590	3.0
38.	원자력안전위원회 Nuclear Safety and Security Commission	107,131	111,122	3,991	3.7
39.	국세청 National Tax Service	1,744,917	1,837,356	92,439	5.3
40.	관세청 Korea Customs Service	551,334	581,194	29,860	5.4
42.	통계청 Statistics Korea	382,482	483,281	100,799	26.4
43.	병무청 Military Manpower Administration	228,329	240,035	11,706	5.1
44.	방위사업청 Defense Acquisition Program Administration	15,373,324	16,680,442	1,307,118	8.5

(단위 : 백만원)
In million Won

구 Classification	분	2019년도 예산 FY 2019 Budget	2020년도 예산 FY 2020 Budget	증 △ 감 Change		
				금 액 Amount	증감율(%) Rate	
45.	경찰청	National Police Agency	10,947,082	11,580,579	633,497	5.8
46.	소방청	National Fire Agency	228,692	201,134	△27,558	△12.1
47.	문화재청	Cultural Heritage Administration	757,503	940,947	183,444	24.2
48.	농촌진흥청	Rural Development Administration	804,096	885,736	81,640	10.2
49.	산림청	Korea Forest Service	1,584,108	1,691,550	107,442	6.8
51.	기상청	Korea Meteorological Administration	390,531	390,920	389	0.1
52.	행정중심복합도시건설청	National Agency for Administrative City Construction	259,904	328,868	68,964	26.5
53.	새만금개발청	Saemangeum Development and Investment Agency	256,181	330,940	74,759	29.2
54.	해양경찰청	Korea Coast Guard	1,373,217	1,490,427	117,210	8.5
55.	가습기살균제사건과 4·16 세월호참사 특별조사위원회	Special Investigation Commission on Humidifier Disinfectants	20,785	18,141	△2,644	△12.7
합	계	Total	334,659,835	356,568,644	21,908,809	6.5

나. 기능별 세출예산 ① (Budget Expenditures by Function)

기 Function 능		2019년도 예산 FY 2019 Budget	
		금 액 Amount	구 성 비(%) Composition
1. 일반·지방행정	General & Local Administration	72,410,073	7.3
1) 입법및선거관리	Legislation & Election Administration	984,476	0.1
2) 국정운영	National Administration	574,918	0.1
3) 지방행정·재정지원	Support for Local Administration & Finance	52,682,099	5.3
4) 재정·금융	Budget & Finance	15,034,186	1.5
5) 정부자원관리	Management of Government Resources	839,188	0.1
6) 일반행정	General Administration	2,295,207	0.2
2. 공공질서및안전	Public Order and Safety	18,916,215	1.9
1) 법원및헌재	Law Court & Constitutional Court	1,670,396	0.2
2) 법무및검찰	Justice & Prosecution	3,796,381	0.4
3) 경찰	Police	11,006,485	1.1
4) 해경	Maritime Police	1,359,762	0.1
5) 재난관리	Disaster Management	1,083,191	0.1
3. 통일·외교	National Unification & Foreign Affairs	2,707,062	0.3
1) 통일	National Unification	351,455	0.0
2) 외교·통상	Foreign Affairs & Trade	2,355,607	0.2
4. 국방	National Defense	46,925,414	4.7
1) 병력운영	Military Personnel Management	18,775,842	1.9
2) 전력유지	Maintenance of Military Force	12,547,919	1.3
3) 방위력개선	National Defense Improvement	15,373,324	1.5
4) 병무행정	Military Affairs Administration	228,329	0.0
5. 교육	Education	70,695,101	7.1
1) 유아및초중등교육	Pre/Primary/Secondary School Education	59,401,432	6.0

(단위 : 백만원)
In million Won

2020년도 예산 FY 2020 Budget		증 △ 감 Change	
금 액 Amount	구 성 비(%) Composition	금 액 Amount	증 감 률(%) Rate
73,914,508	6.8	1,504,435	2.1
1,408,857	0.1	424,382	43.1
600,966	0.1	26,048	4.5
52,511,814	4.8	△170,285	△0.3
15,931,367	1.5	897,181	6.0
870,249	0.1	31,061	3.7
2,591,255	0.2	296,048	12.9
19,744,805	1.8	828,590	4.4
1,759,122	0.2	88,726	5.3
3,807,882	0.3	11,501	0.3
11,641,584	1.1	635,099	5.8
1,484,945	0.1	125,184	9.2
1,051,272	0.1	△31,919	△2.9
3,018,244	0.3	311,182	11.5
401,045	0.0	49,590	14.1
2,617,199	0.2	261,592	11.1
50,392,735	4.6	3,467,321	7.4
19,860,001	1.8	1,084,159	5.8
13,612,257	1.2	1,064,338	8.5
16,680,442	1.5	1,307,118	8.5
240,035	0.0	11,706	5.1
72,284,435	6.6	1,589,334	2.2
60,324,475	5.5	923,043	1.6

나. 기능별 세출예산 ② (Budget Expenditures by Function)

기 Function 능		2019년도 예산 FY 2019 Budget	
		금 액 Amount	구 성 비(%) Composition
2) 고등교육	College & University Education	10,700,981	1.1
3) 평생·직업교육	Lifelong & Vocational Education	461,530	0.0
4) 교육일반	General Education	131,158	0.0
6. 문화및관광	Culture & Tourism	3,271,281	0.3
1) 문화예술	Culture & Arts	2,202,675	0.2
2) 관광	Tourism	7,052	0.0
3) 체육	Sports	3,012	0.0
4) 문화재	Cultural Properties	757,503	0.1
5) 문화및관광일반	General Culture & Tourism	301,039	0.0
7. 환경	Environmental Protection	4,121,179	0.4
1) 해양환경	Marine Environment	190,554	0.0
2) 환경일반	General Environment	3,930,625	0.4
8. 사회복지	Social Welfare	56,410,699	5.7
1) 기초생활보장	Basic Livelihood Guarantee	12,814,871	1.3
2) 취약계층지원	Support for the Underprivileged	3,162,522	0.3
3) 공적연금	Public Pension	2,784,920	0.3
4) 보훈	Patriots & Veterans Affairs	5,346,322	0.5
5) 주택	Housing	1,894,586	0.2
6) 사회복지일반	General Social Welfare	1,012,102	0.1
7) 아동·보육	Children and Child Care Centers	8,112,312	0.8
8) 노인	Senior	13,827,305	1.4
9) 여성·가족·청소년	Women, Family, and Youth	462,722	0.0
10) 고용	Employment	6,365,020	0.6

(단위 : 백만원)
In million Won

2020년도 예산 FY 2020 Budget		증 △ 감 Change	
금 액 Amount	구 성 비(%) Composition	금 액 Amount	증 감 률(%) Rate
11,278,944	1.0	577,963	5.4
544,516	0.0	82,986	18.0
136,500	0.0	5,342	4.1
3,727,550	0.3	456,269	13.9
2,493,515	0.2	290,840	13.2
8,811	0.0	1,759	24.9
3,211	0.0	199	6.6
940,947	0.1	183,444	24.2
281,066	0.0	△19,973	△6.6
4,960,628	0.5	839,449	20.4
177,140	0.0	△13,414	△7.0
4,783,488	0.4	852,863	21.7
62,280,324	5.7	5,869,625	10.4
13,965,939	1.3	1,151,068	9.0
3,580,949	0.3	418,427	13.2
3,070,631	0.3	285,711	10.3
5,507,793	0.5	161,471	3.0
2,572,616	0.2	678,030	35.8
1,079,809	0.1	67,707	6.7
8,467,464	0.8	355,152	4.4
16,400,353	1.5	2,573,048	18.6
516,366	0.0	53,644	11.6
6,493,927	0.6	128,907	2.0

나. 기능별 세출예산 ③ (Budget Expenditures by Function)

기 Function 능		2019년도 예산 FY 2019 Budget	
		금 액 Amount	구 성 비(%) Composition
11) 노동	Labor	85,301	0.0
12) 고용노동일반	Employment and Labor (General)	542,716	0.1
9. 보건	Health	8,808,169	0.9
1) 보건의료	Healthcare	1,184,975	0.1
2) 건강보험	Health Insurance	7,117,653	0.7
3) 식품의약품안전	Food & Drug Safety	505,541	0.1
10. 농림수산	Agriculture, Forestry, Maritime Affairs & Fisheries	9,022,717	0.9
1) 농업·농촌	Agriculture & Farming Villages	7,088,271	0.7
2) 임업·산촌	Forestry & Mountain Villages	1,584,108	0.2
3) 수산·어촌	Fisheries & Fishing Villages	350,338	0.0
11. 산업·중소기업및에너지	Industry & Small and Medium Enterprise & Energy	8,611,700	0.9
1) 산업금융지원	Support for Industry Finance	225,000	0.0
2) 무역및투자유치	Trade & Investment Inducement	785,485	0.1
3) 산업·중소기업일반	General Industry & Small and Medium Enterprise	1,943,266	0.2
4) 산업혁신지원	Support for Industrial Innovation	3,062,475	0.3
5) 창업및벤처	Start-up and Venture	598,356	0.1
6) 중소기업및소상공인육성	Small and Medium Enterprises Support	1,997,118	0.2
12. 교통및물류	Traffic and Physical Distribution	17,492,400	1.8
1) 도로	National Road	8,733,171	0.9
2) 철도	Railroad	5,507,547	0.6
3) 해운·항만	Marine Transportation & Ports	1,515,237	0.2
4) 항공·공항	Aviation & Airport	19,118	0.0
5) 물류등기타	Distribution & Others	1,717,327	0.2

(단위 : 백만원)
In million Won

2020년도 예산 FY 2020 Budget		증 △ 감 Change	
금 액 Amount	구 성 비(%) Composition	금 액 Amount	증 감 률(%) Rate
99,694	0.0	14,393	16.9
524,783	0.0	△17,933	△3.3
10,246,461	0.9	1,438,292	16.3
1,378,366	0.1	193,391	16.3
8,315,531	0.8	1,197,878	16.8
552,564	0.1	47,023	9.3
10,401,087	1.0	1,378,370	15.3
8,386,398	0.8	1,298,127	18.3
1,691,550	0.2	107,442	6.8
323,139	0.0	△27,199	△7.8
11,329,486	1.0	2,717,786	31.6
264,000	0.0	39,000	17.3
992,217	0.1	206,732	26.3
2,348,811	0.2	405,545	20.9
4,536,736	0.4	1,474,261	48.1
668,033	0.1	69,677	11.6
2,519,689	0.2	522,571	26.2
17,918,442	1.6	426,042	2.4
7,430,829	0.7	△1,302,342	△14.9
6,808,587	0.6	1,301,040	23.6
1,684,863	0.2	169,626	11.2
24,736	0.0	5,618	29.4
1,969,427	0.2	252,100	14.7

나. 기능별 세출예산 ④ (Budget Expenditures by Function)

기 Function 능		2019년도 예산 FY 2019 Budget	
		금 액 Amount	구 성 비(%) Composition
13. 통신	Communication	365,574	0.0
1) 방송통신	Broadcasting and Communications	226,165	0.0
2) 정보통신	Information and Communications	139,409	0.0
14. 국토및지역개발	Land & Regional Development	5,397,434	0.5
1) 수자원	Water Resources	1,200,260	0.1
2) 지역및도시	Region & City	4,105,765	0.4
3) 산업단지	Industrial Complex	91,409	0.0
15. 과학기술	Science & Technology	6,504,817	0.7
1) 과학기술연구지원	Support for Science & Technology Research	3,296,236	0.3
2) 과학기술일반	General Science & Technology	536,260	0.1
3) 과학기술인력및문화	Science and Technology – Human Resources and Culture	98,987	0.0
4) 과학기술연구개발	Science and Technology – Research Development	2,573,334	0.3
16. 예비비	Reserve Fund	3,000,000	0.3
1) 예비비	Reserve Fund	3,000,000	0.3
합	계 Total	334,659,835	33.7

(단위 : 백만원)
In million Won

2020년도 예산 FY 2020 Budget		증 △ 감 Change	
금 액 Amount	구 성 비(%) Composition	금 액 Amount	증 감 률(%) Rate
430,227	0.0	64,653	17.7
235,821	0.0	9,656	4.3
194,406	0.0	54,997	39.5
5,573,915	0.5	176,481	3.3
1,290,906	0.1	90,646	7.6
4,209,749	0.4	103,984	2.5
73,260	0.0	△18,149	△19.9
6,945,797	0.6	440,980	6.8
3,373,471	0.3	77,235	2.3
567,911	0.1	31,651	5.9
116,641	0.0	17,654	17.8
2,887,774	0.3	314,440	12.2
3,400,000	0.3	400,000	13.3
3,400,000	0.3	400,000	13.3
356,568,644	32.6	21,908,809	6.5

다. 성질별 세출예산(Budget Expenditures by Object)

구 분 Classification		2019년도 예산 FY 2019 Budget	2020년도 예산 FY 2020 Budget	증 △ 감 Change	
				금 액 Amount	증가율(%) Rate
100 인건비	Personnel Expenses	36,088,500	38,250,416	2,161,916	6.0
110 인건비	Personnel Expenses	36,088,500	38,250,416	2,161,916	6.0
200 물건비	Goods and Services	20,204,061	22,023,154	1,819,092	9.0
210 운영비	Office Operation	15,807,595	16,842,757	1,035,163	6.5
220 여비	Travel Expenses	601,002	615,244	14,242	2.4
230 특수활동비	Special Operation Expenses	285,460	253,115	△32,345	△11.3
240 업무추진비	Management Expenses	172,519	178,726	6,207	3.6
250 직무수행경비	Work Operation Expenses	972,763	1,003,089	30,326	3.1
260 연구용역비	Research and Service Expenses	1,820,162	2,440,693	620,531	34.1
270 안보비	National Security Expenses	544,560	689,530	144,970	26.6
300 이전지출	Current Transfers	199,970,128	209,536,690	9,566,562	4.8
310 보전금	Compensation	14,558,120	16,018,594	1,460,473	10.0
320 민간이전	Transfers to Private Sector	10,956,198	12,057,246	1,101,048	10.0
330 자치단체이전	Transfers to Local Gov't	147,565,234	152,385,772	4,820,538	3.3
340 해외이전	Transfers to Abroad	1,334,902	1,581,196	246,294	18.5
350 일반출연금	General Funds	10,655,071	11,525,559	870,488	8.2
360 연구개발출연금	Research and Development Funds	14,900,603	15,968,323	1,067,720	7.2

(단위 : 백만원)
In million Won

구 분 Classification		2019년도 예산 FY 2019 Budget	2020년도 예산 FY 2020 Budget	증 △ 감 Change	
				금 액 Amount	증가율(%) Rate
400	자산취득 Asset Acquisition	21,680,609	22,778,825	1,098,216	5.1
410	건설보상비 Compensation Cost for Construction & Facilities	204,087	204,616	529	0.3
420	건설비 Construction & Facilities Assets	5,853,975	6,441,567	587,591	10.0
430	유형자산 Tangible Assets	13,742,256	14,406,781	664,525	4.8
440	무형자산 Intangible Assets	110,876	43,651	△67,226	△60.6
450	융자금 Lending	0	0	0	0
460	출자금 Investment	1,697,726	1,618,429	△79,297	△4.7
470	예치금및유가증권매입 Purchase of Marketable Securities & Deposits	0	0	0	0
480	예탁금 Deposits	0	0	0	0
490	지분취득비 Share of Assets	71,688	63,782	△7,906	△11.0
500	상환지출 Repayment of Loans	8,608,326	9,498,563	890,237	10.3
510	상환지출 Repayment of Loans	8,608,326	9,498,563	890,237	10.3
600	전출금등 Transfers and Others	45,105,423	51,078,691	5,973,268	13.2
610	전출금등 Transfers and Others	45,105,423	51,078,691	5,973,268	13.2
700	예비비및기타 Reserve Fund and Others	3,002,788	3,402,305	399,517	13.3
710	예비비및기타 Reserve Fund and Others	3,002,788	3,402,305	399,517	13.3
합	계 Total	334,659,835	356,568,644	21,908,809	6.5

라. 세출예산의 기능별·성질별 분류(Budget Expenditures by Function & Object)

구 Classification 분		인건비(100) Personnel Expense				
		계 (Total)	보수(110-01) Wages	기타직보수 (110-02) Wages for Non-Public Officials	상용임금 (110-03) Wages for Fixed-term Contract Employees	일용임금 (110-04) Wage for Daily Employees
1. 일반·지방행정	General & Local Administration	3,553,609	3,135,565	67,963	205,994	105,304
2. 공공질서및안전	Public Order and Safety	13,677,846	12,986,583	231,816	308,277	4,495
3. 통일·외교	National Unification & Foreign Affairs	607,093	407,332	2,701	192,039	3,191
4. 국방	National Defense	14,717,096	14,297,620	19,731	218,527	3,726
5. 교육	Education	2,078,354	1,905,561	1,576	162,921	782
6. 문화및관광	Culture & Tourism	490,902	278,963	14,792	189,863	4,151
7. 환경	Environmental Protection	154	0	0	154	0
8. 사회복지	Social Welfare	925,123	680,398	114,817	113,132	8,623
9. 보건	Health	210,916	136,579	2,966	69,371	345
10. 농림수산	Agriculture, Forestry, Maritime Affairs & Fisheries	891,238	629,840	64,223	145,955	43,789
11. 산업·중소기업및에너지	Industry & Small and Medium Enterprise & Energy	236,958	212,044	12,363	10,276	73
12. 교통및물류	Traffic and Physical Distribution	520,190	442,431	57,557	14,673	345
13. 통신	Communication	102,653	92,917	6,146	2,375	45
14. 국토및지역개발	Land & Regional Development	26,669	20,081	61	6,275	4
15. 과학기술	Science & Technology	211,615	181,110	6,704	21,551	108
16. 예비비	Reserve Fund	0	0	0	0	0
합	계 Total	38,250,416	35,407,024	603,417	1,661,384	174,982

(단위 : 백만원)

In million Won

연가보상비 (110-05) Stipends for Non-Used Vacations	물건비 (200) Goods and Service	이전지출 (300) Current Transfer	자산취득 (400) Asset Acquisition	상환지출 (500) Repayment of Loans	전출금등 (600) Transfers and Others	예비비및기타 (700) Reserve Fund and Others	합 계 Total
38,783	2,976,639	54,115,762	879,445	9,483,732	2,903,422	1,900	73,914,508
146,675	3,274,472	1,487,724	1,175,751	0	128,707	305	19,744,805
1,829	552,650	1,631,340	69,768	7,393	150,000	0	3,018,244
177,491	11,867,757	4,301,167	16,476,882	0	3,029,834	0	50,392,735
7,513	407,403	64,036,827	921,618	692	4,839,541	0	72,284,435
3,133	521,894	2,008,463	540,075	0	166,202	13	3,727,550
0	18,493	95,339	63,154	0	4,783,488	0	4,960,628
8,153	573,728	54,350,077	217,559	0	6,213,757	81	62,280,324
1,656	287,833	9,391,718	82,409	0	273,585	0	10,246,461
7,431	592,077	1,164,838	357,806	0	7,395,122	6	10,401,087
2,201	157,311	6,535,925	299,377	0	4,099,914	1	11,329,486
5,184	305,117	3,138,077	281,393	6,746	13,666,920	0	17,918,442
1,170	68,357	232,289	16,166	0	10,761	0	430,227
248	207,661	679,339	1,303,046	0	3,357,200	0	5,573,915
2,142	211,761	6,367,805	94,378	0	60,238	0	6,945,797
0	0	0	0	0	0	3,400,000	3,400,000
403,609	22,023,154	209,536,690	22,778,825	9,498,563	51,078,691	3,402,305	356,568,644

마. 세출예산의 성질별·기능별 분류 ① (Budget Expenditures by Object & Function)

구 분 Classification			일반·지방행정 General & Local Administration	공공질서및안전 Public Order and Safety
100	인건비	Personnel Expenses	3,553,609	13,677,846
	110 보수	Wages	3,135,565	12,986,583
	110 기타직보수	Wages for non-public Officials	67,963	231,816
	110 상용임금	Wages for fixed-term employees	205,994	308,277
	110 일용임금	Daily wages	105,304	4,495
	110 연가보상비	Stipends for Non-Used Vacation	38,783	146,675
200	물건비	Goods and Services	2,976,639	3,274,472
	210 운영비	Office Operation	1,667,531	2,170,487
	220 여비	Travel Expenses	189,896	106,776
	230 특수활동비	Special Operation Expenses	25,541	102,395
	240 업무추진비	Management Expenses	49,474	34,021
	250 직무수행경비	Work Operation Expenses	126,134	779,496
	260 연구용역비	Research and Service Expenses	228,534	81,296
	270 안보비	National Security Expenses	689,530	0
300	이전지출	Current Transfers	54,115,762	1,487,724
	310 보전금	Compensation	166,294	209,592
	320 민간이전	Transfers to Private Sector	355,426	427,154
	330 자치단체이전	Transfers to Local Gov't	52,434,925	603,666
	340 해외이전	Transfers to Abroad	203,383	7,720
	350 일반출연금	General Funds	448,735	135,693
	360 연구개발출연금	Research and Development Funds	507,000	103,898
400	자산취득	Asset Acquisition	879,445	1,175,751
	410 건설보상비	Compensation Cost for Construction & Facilities	0	698
	420 건설비	Construction & Facilities Assets	169,425	368,789
	430 유형자산	Tangible Assets	222,782	796,318
	440 무형자산	Intangible Assets	5,294	9,946
	460 출자금	Investment	478,822	0
	490 지분취득비	Share of Assets	3,122	0
500	상환지출	Repayment of Loans	9,483,732	0
	510 상환지출	Repayment of Loans	9,483,732	0
600	전출금등	Transfers and Others	2,903,422	128,707
	610 전출금등	Transfers and Others	2,903,422	128,707
700	예비비및기타	Reserve Fund and Others	1,900	305
	710 예비비및기타	Reserve Fund and Others	1,900	305
	합 계	Total	73,914,508	19,744,805

(단위 : 백만원)
In million Won

외교·통일 Foreign Affairs & National Unification	국 방 National Defense	교 육 Education	문화및관광 Culture & Tourism	환 경 Environmental Protection	사회복지 Social Welfare
607,093	14,717,096	2,078,354	490,902	154	925,123
407,332	14,297,620	1,905,561	278,963	0	680,398
2,701	19,731	1,576	14,792	0	114,817
192,039	218,527	162,921	189,863	154	113,132
3,191	3,726	782	4,151	0	8,623
1,829	177,491	7,513	3,133	0	8,153
552,650	11,867,757	407,403	521,894	18,493	573,728
460,824	10,011,065	360,042	459,769	5,510	429,738
53,028	155,703	6,828	15,254	257	18,064
2,746	119,405	0	0	0	0
20,075	51,952	1,358	3,082	21	5,951
2,134	44,212	21,865	2,595	421	13,015
13,843	1,485,419	17,310	41,195	12,284	106,960
0	0	0	0	0	0
1,631,340	4,301,167	64,036,827	2,008,463	95,339	54,350,077
50,238	477,429	74,273	15,504	520	7,579,072
129,573	496,933	361,848	1,175,760	50,686	4,497,867
14,158	0	56,055,247	662,332	12,429	41,497,049
521,968	547,010	89,291	5,289	1,401	41,845
915,403	0	5,275,015	20,000	30,303	732,401
0	2,779,795	2,181,153	129,578	0	1,842
69,768	16,476,882	921,618	540,075	63,154	217,559
0	44,276	5,624	24,509	0	10,927
34,067	3,637,338	757,555	232,377	61,972	82,097
35,691	12,793,738	143,409	150,052	1,182	69,865
10	1,530	30	1,077	0	17,669
0	0	15,000	113,000	0	37,000
0	0	0	19,060	0	0
7,393	0	692	0	0	0
7,393	0	692	0	0	0
150,000	3,029,834	4,839,541	166,202	4,783,488	6,213,757
150,000	3,029,834	4,839,541	166,202	4,783,488	6,213,757
0	0	0	13	0	81
0	0	0	13	0	81
3,018,244	50,392,735	72,284,435	3,727,550	4,960,628	62,280,324

마. 세출예산의 성질별·기능별 분류 ② (Budget Expenditures by Object & Function)

구 분 Classification		보 건 Health	농림수산 Agriculture, Forestry, Maritime Affairs & Fisheries
100	인건비 Personnel Expenses	210,916	891,238
110	보수 Wages	136,579	629,840
110	기타직보수 Wages for non-public Officials	2,966	64,223
110	상용임금 Wages for fixed-term employees	69,371	145,955
110	일용임금 Daily wages	345	43,789
110	연가보상비 Stipends for Non-Used Vacation	1,656	7,431
200	물건비 Goods and Services	287,833	592,077
210	운영비 Office Operation	164,432	507,003
220	여비 Travel Expenses	10,486	22,639
230	특수활동비 Special Operation Expenses	0	0
240	업무추진비 Management Expenses	859	2,706
250	직무수행경비 Work Operation Expenses	1,213	3,755
260	연구용역비 Research and Service Expenses	110,843	55,974
270	안보비 National Security Expenses	0	0
300	이전지출 Current Transfers	9,391,718	1,164,838
310	보전금 Compensation	7,426,687	17,580
320	민간이전 Transfers to Private Sector	1,158,971	387,534
330	자치단체이전 Transfers to Local Gov't	326,532	385,015
340	해외이전 Transfers to Abroad	17,569	119,211
350	일반출연금 General Funds	61,688	35,931
360	연구개발출연금 Research and Development Funds	400,271	219,567
400	자산취득 Asset Acquisition	82,409	357,806
410	건설보상비 Compensation Cost for Construction & Facilities	0	57,129
420	건설비 Construction & Facilities Assets	40,844	203,869
430	유형자산 Tangible Assets	40,524	84,539
440	무형자산 Intangible Assets	1,042	1,969
460	출자금 Investment	0	10,300
490	지분취득비 Share of Assets	0	0
500	상환지출 Repayment of Loans	0	0
510	상환지출 Repayment of Loans	0	0
600	전출금등 Transfers and Others	273,585	7,395,122
610	전출금등 Transfers and Others	273,585	7,395,122
700	예비비및기타 Reserve Fund and Others	0	6
710	예비비및기타 Reserve Fund and Others	0	6
합 계 Total		10,246,461	10,401,087

(단위 : 백만원)

In million Won

산업 · 중소기업및에너지 Industry & Small and Medium Enterprise & Energy	교통및물류 Traffic and Physical Distribution	통 신 Communication	국토및지역개발 Land & Regional Development	과학기술 Science & Technology	예 비 비 Reserve Fund	합 계 Total
236,958	520,190	102,653	26,669	211,615	0	38,250,416
212,044	442,431	92,917	20,081	181,110	0	35,407,024
12,363	57,557	6,146	61	6,704	0	603,417
10,276	14,673	2,375	6,275	21,551	0	1,661,384
73	345	45	4	108	0	174,982
2,201	5,184	1,170	248	2,142	0	403,609
157,311	305,117	68,357	207,661	211,761	0	22,023,154
111,492	166,961	57,552	96,786	173,566	0	16,842,757
13,927	12,401	3,298	1,689	4,999	0	615,244
0	0	2,534	0	494	0	253,115
3,580	2,615	713	516	1,803	0	178,726
2,283	2,892	913	266	1,894	0	1,003,089
26,030	120,248	3,347	108,405	29,006	0	2,440,693
0	0	0	0	0	0	689,530
6,535,925	3,138,077	232,289	679,339	6,367,805	0	209,536,690
1,046	171	26	5	157	0	16,018,594
1,908,552	674,053	19,949	378,278	34,662	0	12,057,246
20,049	85,363	0	279,405	9,602	0	152,385,772
2,938	6,646	3,976	2,650	10,299	0	1,581,196
1,940,875	1,716,119	99,306	16,400	97,690	0	11,525,559
2,662,466	655,724	109,032	2,601	6,215,395	0	15,968,323
299,377	281,393	16,166	1,303,046	94,378	0	22,778,825
0	0	0	61,383	70	0	204,616
29,397	84,434	5,268	659,109	75,025	0	6,441,567
5,521	29,826	10,747	3,647	18,940	0	14,406,781
459	4,132	151	0	343	0	43,651
264,000	163,000	0	537,307	0	0	1,618,429
0	0	0	41,600	0	0	63,782
0	6,746	0	0	0	0	9,498,563
0	6,746	0	0	0	0	9,498,563
4,099,914	13,666,920	10,761	3,357,200	60,238	0	51,078,691
4,099,914	13,666,920	10,761	3,357,200	60,238	0	51,078,691
1	0	0	0	0	3,400,000	3,402,305
1	0	0	0	0	3,400,000	3,402,305
11,329,486	17,918,442	430,227	5,573,915	6,945,797	3,400,000	356,568,644

4. 2020년도 세입세출예산의 총계 및 순계

Gross and Net Size of FY 2019 Budget

가. 2020년도 세입세출예산의 총계 및 순계표 ① (Gross and Net Size of FY 2020 Budget)

회 계 Accounts		2020년도예산 FY 2020 Budget			세입순계
		세입세출 총계 Gross Size of Account	세입세출 규모상순계 Net Size of Account	계정간거래 Inter-A/CTrans actions	2020예산 FY 2020 Budget
1. 일반회계	General Account	356,568,644	356,568,644	-	356,302,807
2. 특별회계	Special Account	70,540,726	68,459,693	2,081,033	29,935,091
가. 기타특별회계	Other Special Account	59,243,477	57,453,712	1,789,765	21,866,134
(1) 농어촌구조개선	Agriculture & Fisheries Structure Adjustment S/A	11,995,945	11,346,812	649,133	5,808,046
(2) 교통시설	Transportation Facilities S/A	15,816,982	15,405,832	411,150	1,738,912
(3) 등기	Registration S/A	332,466	332,466	-	332,466
(4) 교도작업	Prison Labor S/A	127,177	127,177	-	127,177
(5) 에너지및자원사업	Energy & Resources Project Management S/A	5,536,333	5,094,488	441,845	5,094,488
(6) 환경개선	Environment Improvement S/A	6,391,305	6,391,305	-	1,607,817
(7) 소재부품장비경쟁력강화	Competitiveness Enhancement of Materials, Components and Equipments S/A	2,072,511	2,072,511	-	39,195
(8) 우체국보험	Postal Insurance Service S/A	996,577	996,577	-	996,577
(9) 주한미군기지이전	Relocation of Military Bases of U.S. Armed Forces in Korea S/A	699,679	699,679	-	699,679
(10) 행정중심복합도시건설	Construction of Administrative City S/A	340,638	340,638	-	11,770
(11) 국방·군사시설이전	Relocation of National Defense and Military Installation S/A	926,557	926,557	-	926,557
(12) 혁신도시건설	Construction of Innovative City S/A	342,291	342,291	-	323,562
(13) 아시아문화중심도시조성	Construction of Cultural Hub City of Asia S/A	112,960	112,960	-	6,199

(단위 : 백만원)
In million Won

Net Revenues		2020년도 세입예산 회계간거래 Inter-A/C's Transactions in Rev.	세출순계 Net Expenditures			2020년도 세출예산 회계간거래 Inter-A/C's Transactions in Exp.
2019예산 FY 2019 Budget	증감 Change		2020년예산 FY 2020 Budget	2019년예산 FY 2019 Budget	증감 Change	
334,300,824	22,001,983	265,837	321,212,775	303,467,118	17,745,657	35,355,869
30,788,139	△853,048	38,524,602	65,025,123	61,621,845	3,403,278	3,434,570
22,426,600	△560,466	35,587,578	54,815,722	51,230,462	3,585,260	2,637,990
5,753,525	54,521	5,538,766	10,567,459	8,178,751	2,388,708	779,353
1,486,059	252,853	13,666,920	14,507,079	14,525,921	△18,842	898,753
314,674	17,792	-	255,948	240,040	15,908	76,518
126,817	360	-	127,177	126,817	360	-
5,545,698	△451,210	-	5,094,488	5,545,698	△451,210	-
1,876,883	△269,066	4,783,488	5,911,800	5,309,873	601,927	479,505
-	39,195	2,033,316	2,072,511	-	2,072,511	-
988,744	7,833	-	592,716	648,324	△55,608	403,861
493,318	206,361	-	699,679	493,318	206,361	-
39,833	△28,063	328,868	340,638	299,737	40,901	-
792,141	134,416	-	926,557	792,141	134,416	-
227,656	95,906	18,729	342,291	264,632	77,659	-
9,651	△3,452	106,761	112,960	80,476	32,484	-

회 계 Accounts		2020년도예산 FY 2020 Budget			세입순계
		세입세출 총계 Gross Size of Account	세입세출 규모상순계 Net Size of Account	계정간거래 Inter-A/CTrans actions	2020예산 FY 2020 Budget
(14) 국가균형발전	Balanced National Development S/A	9,520,448	9,232,811	287,637	4,065,597
(15) 유아교육지원	Early Childhood Education Support S/A	4,031,608	4,031,608	-	88,092
나. 기업특별회계	Enterprise Special Account	11,297,249	11,005,981	291,268	8,068,957
(1) 양곡관리	Grain Management S/A	2,106,505	2,106,505	-	499,192
(2) 책임운영기관	Agency	1,082,680	1,072,668	10,012	764,840
(3) 조달	Public Procurement S/A	406,294	287,032	119,262	287,032
(4) 우편사업	Postal Business S/A	4,637,333	4,483,045	154,288	3,523,327
(5) 우체국예금	Postal Office Deposit S/A	3,064,437	3,056,731	7,706	2,994,566
합 Total	계	427,109,370	425,028,337	2,081,033	386,237,898

(단위 : 백만원)

In million Won

Net Revenues		2020년도 세입예산 회계간거래 Inter-A/C's Transactions in Rev.	세출순계 Net Expenditures			2020년도 세출예산 회계간거래 Inter-A/C's Transactions in Exp.
2019예산 FY 2019 Budget	증감 Change		2020년예산 FY 2020 Budget	2019년예산 FY 2019 Budget	증감 Change	
4,771,601	△706,004	5,167,214	9,232,811	10,909,396	△1,676,585	-
-	88,092	3,943,516	4,031,608	3,815,338	216,270	-
8,361,539	△292,582	2,937,024	10,209,401	10,391,383	△181,982	796,580
400,034	99,158	1,607,313	2,106,505	2,074,834	31,671	-
721,589	43,251	307,828	999,428	922,998	76,430	73,240
291,720	△4,688	-	170,953	144,853	26,100	116,079
3,925,183	△401,856	959,718	4,483,045	4,740,480	△257,435	-
3,023,013	△28,447	62,165	2,449,470	2,508,218	△58,748	607,261
365,088,963	21,148,935	38,790,439	386,237,898	365,088,963	21,148,935	38,790,439

나. 계정간 거래내역(Inter-Sub Accounts Transactions)

(단위 : 천원)
In thousand won

회 계 Accounts	2020년도 예산 FY 2020 Budget	2019년도 예산 FY 2019 Budget	증△감 Change	2020 내역 2020 Details
1. 농어촌구조개선특별회계 Agriculture & Fisheries Structure Adjustment S/A	649,133,000	2,317,797,000	△1,668,664,000	① 농어촌특별세사업계정에서 구조개선 사업계정으로 전출 2,317,797,000→649,133,000
2. 교통시설특별회계 Transportation Facilities S/A	211,150,000	483,263,000	△272,113,000	① 공항계정에서 도로계정으로 전출 338,284,000→147,805,000 ② 공항계정에서 철도계정으로 전출 144,979,000→63,345,000
3. 에너지및자원사업특별회계 Energy & Resources Project Management S/A	441,845,000	495,652,000	△53,807,000	① 융자계정에서 투자계정으로 전출 495,652,000→441,845,000
4. 국가균형발전특별회계 Balanced National Development S/A	287,637,000	-	287,637,000	① 지역자율계정에서 지역지원계정으로 전출 0→287,637,000
5. 책임운영기관특별회계 Agency S/A	10,012,000	75,055,000	△65,043,000	① 손익계정에서 자본계정으로 전출 75,055,000→10,012,000
6. 조달특별회계 Puent S/A	119,262,000	104,890,000	14,372,000	① 손익계정에서 자본계정으로 전출 104,890,000→119,262,000
7. 우편사업특별회계 Postal Business S/A	154,288,000	179,274,000	△24,986,000	① 손익계정에서 자본계정으로 전출 179,274,000→154,288,000
8. 우체국예금특별회계 Postal Office Deposit S/A	7,706,000	6,671,000	1,035,000	① 손익계정에서 자본계정으로 전출 6,671,000→7,706,000
합 계 Total	1,881,033,000	3,662,602,000	△1,781,569,000	

다. 세입예산 회계간 거래내역(Inter-Accounts Transactions in Revenues)

(단위 : 천원)
In thousand won

회 계 Accounts	2020년도 예산 FY 2020 Budget	2019년도 예산 FY 2019 Budget	증△감 Change	2020 내역 2020 Details
1. 일반회계 General Account	265,837,000	359,011,000	△93,174,000	① 등기특별회계로부터 전입 74,634,000→76,518,000 ② 책임운용기관특별회계로부터 전입 87,510,000→73,240,000 ③ 조달특별회계로부터 전입 146,867,000→116,079,000 ④ 우체국예금특별회계로부터 전입 50,000,000→0
2. 농어촌구조개선특별회계 Agriculture & Fisheries Structure Adjustment S/A	5,538,766,000	4,083,689,000	1,455,077,000	① 일반회계로부터 전입 4,083,689,000→5,538,766,000 (구조개선사업) 3,631,464,000→5,000,125,000 (임업진흥사업) 452,225,000→538,641,000
3. 교통시설특별회계 Transportation Facilities S/A	13,666,920,000	13,817,633,000	△150,713,000	① 일반회계로부터 전입 13,817,633,000→13,666,920,000 (도로) 8,733,171,000→7,430,829,000 (철도) 3,719,607,000→4,422,429,000 (교통체계관리) 151,271,000→443,596,000 (항만) 1,213,584,000→1,370,066,000
4. 환경개선특별회계 Environment Improvement S/A	4,783,488,000	3,930,625,000	852,863,000	① 일반회계로부터 전입 3,930,625,000→4,783,488,000

(단위 : 천원)
In thousand won

회 계 Accounts	2020년도 예산 FY 2020 Budget	2019년도 예산 FY 2019 Budget	증△감 Change	2020 내역 2020 Details
5. 행정중심복합도시건설특별회계 Construction of Administrative City S/A	328,868,000	259,904,000	68,964,000	① 일반회계로부터 전입 259,904,000→328,868,000
6. 혁신도시건설특별회계 Construction of Innovative City S/A	18,729,000	36,976,000	△18,247,000	① 일반회계로부터 전입 36,976,000→18,729,000
7. 아시아문화중심도시조성특별회계 Construction of Cultural Hub City of Asia S/A	106,761,000	70,825,000	35,936,000	① 일반회계로부터 전입 70,825,000→106,761,000
8. 국가균형발전특별회계 Balanced National Development S/A	5,167,214,000	6,137,795,000	△970,581,000	① 일반회계로부터 전입 3,203,926,000→3,009,603,000 ② 농어촌구조개선특별회계로부터 전입 1,658,463,000→779,353,000 ③ 교통시설특별회계로부터 전입 777,771,000→898,753,000 ④ 환경개선특별회계로부터 전입 497,635,000→479,505,000
9. 유아교육지원특별회계 Early Childhood Education Support S/A	3,943,516,000	3,815,338,000	128,178,000	① 일반회계로부터 전입 3,815,338,000→3,943,516,000
10. 양곡관리특별회계 Grain Management S/A	1,607,313,000	1,674,800,000	△67,487,000	① 일반회계로부터 전입 1,674,800,000→1,607,313,000

(단위 : 천원)
In thousand won

회 계 Accounts	2020년도 예산 FY 2020 Budget	2019년도 예산 FY 2019 Budget	증△감 Change	2020 내역 2020 Details
11. 책임운영기관특별회계 Agency S/A	307,828,000	288,919,000	18,909,000	① 일반회계로부터 전입 288,919,000→307,828,000
12. 우편사업특별회계 Postal Business S/A	959,718,000	815,297,000	144,421,000	① 일반회계로부터 전입 10,082,000→10,761,000 ② 우체국보함특별회계로부터 전입 277,227,000→341,696,000 ③ 우체국예금특별회계로부터 전입 527,988,000→607,261,000
13. 우체국예금특별회계 Postal Office Deposit S/A	62,165,000	63,193,000	△1,028,000	① 우체국보함특별회계로부터 전입 63,193,000→62,165,000
합 계 Total	36,757,123,000	35,354,005,000	1,403,118,000	

라. 세출예산 회계간 거래내역(Inter-Accounts Transactions in Expenditures) (단위 : 천원)
In thousand won

회 계 Accounts	2020년도 예산 FY 2020 Budget	2019년도 예산 FY 2019 Budget	증△감 Change	2020 내역 2020 Details
1. 일반회계 General Account	33,322,553,000	31,192,717,000	2,129,836,000	① 농어촌구조개선특별회계로 전출 4,083,689,000→5,538,766,000 (구조개선사업) 3,631,464,000→5,000,125,000 (임업진흥사업) 452,225,000→538,641,000 ② 교통시설특별회계로 전출 13,817,633,000→13,666,920,000 (도로) 8,733,171,000→7,430,829,000 (철도) 3,719,607,000→4,422,429,000 (교통체계관리) 151,271,000→443,596,000 (항만) 1,213,584,000→1,370,066,000 ③ 환경개선특별회계로 전출 3,930,625,000→4,783,488,000 ④ 행정중심복합도시건설특별회계로 전출 259,904,000→328,868,000

(단위 : 천 원)
In thousand won

회 계 Accounts	2020년도 예산 FY 2020 Budget	2019년도 예산 FY 2019 Budget	증△감 Change	2020 내역 2020 Details
				⑤ 혁신도시건설특별회계로 전출 36,976,000→18,729,000 ⑥ 아시아문화중심도시조성특별회계로 전출 70,825,000→106,761,000 ⑦ 국가균형발전특별회계로 전출 3,203,926,000→3,009,603,000 ⑧ 유아교육지원특별회계로 전출 3,815,338,000→3,943,516,000 ⑨ 양곡관리특별회계로 전출 1,674,800,000→1,607,313,000 ⑩ 책임운영기관특별회계로 전출 288,919,000→307,828,000 ⑪ 우편사업특별회계로 전출 10,082,000→10,761,000
2. 농어촌구조개선특별회계 Agriculture & Fisheries Structure Adjustment S/A	779,353,000	1,658,463,000	△879,110,000	① 국가균형발전특별회계로 전출 1,658,463,000→779,353,000
3. 교통시설특별회계 Transportation Facilities S/A	898,753,000	777,771,000	120,982,000	① 국가균형발전특별회계로 전출 777,771,000→898,753,000
4. 등기특별회계 Registration S/A	76,518,000	74,634,000	1,884,000	① 일반회계로 전출 74,634,000→76,518,000

(단위 : 천원)
In thousand won

회 계 Accounts	2020년도 예산 FY 2020 Budget	2019년도 예산 FY 2019 Budget	증△감 Change	2020 내역 2020 Details
5. 환경개선특별회계 Environment Improvement S/A	479,505,000	497,635,000	△18,130,000	① 국가균형발전특별회계로 전출 497,635,000→479,505,000
6. 우체국보험특별회계 Postal Insurance Service S/A	403,861,000	340,420,000	63,441,000	① 우편사업특별회계로 전출 277,227,000→341,696,000 ② 우체국예금특별회계로 전출 63,193,000→62,165,000
7. 책임운영기관특별회계 Agency S/A	73,240,000	87,510,000	△14,270,000	① 일반회계로 전출 87,510,000→73,240,000
8. 조달특별회계 Public Procurement S/A	116,079,000	146,867,000	△30,788,000	① 일반회계로 전출 146,867,000→116,079,000
9. 우체국예금특별회계 Postal Office Deposit S/A	607,261,000	577,988,000	29,273,000	① 일반회계로 전출 50,000,000→0 ② 우편사업특별회계로 전출 527,988,000→607,261,000
합 계 Total	36,757,123,000	35,354,005,000	1,403,118,000	



5. 2020년도 통합예산

FY 2020 Consolidated Budget

5. 2020년도 통합예산

FY 2020 Consolidated Budget

가. 통합예산 총괄표(Summary of Consolidated Budget)

구 분 Classification		일반회계 (A) General Account	기타특별회계 (B) Special Accounts	세입세출외 (C) Extra Budget Acc.
1. 경상수지	Curr. A/C Balc.	8,896,628	△7,203,577	-
1.1 경상수입	Curr. Rev.	295,750,183	14,983,519	-
1.2 경상지출	Curr. Exp.	286,853,555	22,187,096	-
2. 자본수지	Capital A/C Balc.	△7,468,382	△20,221,479	-
2.1 자본수입	Capital Rev.	98,272	879,415	-
2.2 자본지출	Capital Exp.	7,566,654	21,100,894	-
3. 순융자	Net Lending	1,615,308	1,887,047	-
3.1 융자금지출	Lending	1,618,429	3,076,682	-
3.2 융자금회수	Repayments	3,121	1,189,635	-
4. 수지차(1+2+3)	Total Balance	3,043,554	△25,538,009	-
5. 보전자원	Total Financing	187,062	29,312,103	-
5.1 국내보전	Domestic Financing	-	△120,945	-
5.1.1 통화당국(순)	Borrowing From BOK(Net)	-	-	-
5.1.2 통화금융기관(순)	Borrowing From Banks(Net)	-	-	-
5.1.3 비통화금융기관(순)	Borrowing From Nonbanks(Net)	-	-	-
5.1.4 국채발행(순)	Borrowing From Bonds(Net)	-	-	-
5.1.5 국고시재(순)	Change-In Cash Balance(Net)	-	148,087	-
5.1.6 기타	Borrowing From Others(Net)	-	△269,032	-
5.2 해외보전	Financing Abroad	△6,945	-	-
5.3 내부거래	Internal Transactions	194,007	29,433,048	-

(단위 : 백만원)
In million Won

소계 (D, A+B+C) Sub-Total	비금융성기금 (E)	중앙정부부문 (F, D+E)	기업특별회계 (G) Enterprise Special Accounts	소계 (H, G+F) Sub-Total
1,693,051	20,947,186	22,640,236	△ 1,435,576	21,204,660
310,733,702	134,623,900	445,357,602	2,567,683	447,925,285
309,040,651	113,676,714	422,717,365	4,003,259	426,720,625
△ 27,689,861	△ 2,392,239	△ 30,082,099	△ 293,649	△ 30,375,748
977,687	1,948,474	2,926,161	21,388	2,947,549
28,667,548	4,340,713	33,008,260	315,037	33,323,297
3,502,355	17,786,040	21,288,395	20,000	21,308,395
4,695,111	43,114,394	47,809,505	20,000	47,829,505
1,192,756	25,328,354	26,521,110	-	26,521,110
△ 22,494,455	36,340,987	13,846,532	△ 1,709,225	12,137,307
29,499,165	△ 768,907	28,730,258	1,749,225	30,479,483
△ 120,945	30,310,936	30,189,991	296,437	30,486,428
-	△ 157,866	△ 157,866	△ 100,000	△ 257,866
-	△ 51,532,964	△ 51,532,964	-	△ 51,532,964
-	49,588,468	49,588,468	-	49,588,468
-	54,435,502	54,435,502	-	54,435,502
148,087	-	148,087	396,437	544,524
△ 269,032	△ 22,022,204	△ 22,291,236	-	△ 22,291,236
△ 6,945	-	△ 6,945	-	△ 6,945
29,627,055	△ 31,079,843	△ 1,452,788	1,452,788	-

나. 회계별 기금별 통합예산 ① (Consolidated Budget by Accounts & Funds)

	구 분 Classification	일반회계 General Account	농어촌구조개선특별회계 Agricultural Structure Adjustment S/A
1. 경상수지	Curr. A/C Balc	8,896,628	1,798,587
1.1 경상수입	Curr. Rev.	295,750,183	5,123,810
1.2 경상지출	Curr. Exp.	286,853,555	3,325,223
2. 자본수지	Capital A/C Balc	△7,468,382	△3,240,941
2.1 자본수입	Capital Rev.	98,272	26,088
2.2 자본지출	Capital Exp.	7,566,654	3,267,029
3. 순융자	Net Lending	1,615,308	△99,851
3.1 융자금지출	Lending	1,618,429	140,510
3.2 융자금회수	Repayment	3,121	240,361
4. 보전재원	Total Financing	187,062	1,342,503
4.1 국내보전	Domestic Financing	-	17,787
4.1.1 통화당국(순)	Borrowing From BOK(Net)	-	-
4.1.2 통화금융기관(순)	Borrowing From Banks(Net)	-	-
4.1.3 비통화금융기관(순)	Borrowing From Nonbanks(Net)	-	-
4.1.4 국채발행	Borrowing From Bonds(Net)	-	-
4.1.5 국고시재(순)	Change-In Cash Balance(Net)	-	17,787
4.1.6 기타	Borrowing From Others(Net)	-	-
4.2 해외보전	Financing Abroad	△6,945	-
4.3 내부거래	Internal Transactions	194,007	1,324,716

(단위 : 백만원)

In million Won

교통시설특별회계 Transportation Facilities S/A	등기특별회계 Registration S/A	에너지및자원사업특별회계 Energy & Resources S/A	교도작업특별회계 Prison Operation S/A
△ 4,264,887	86,832	421,636	15,785
916,016	294,736	2,047,167	75,167
5,180,903	207,904	1,625,531	59,382
△ 5,786,108	△ 21,709	△ 1,511,478	△ 11,162
84,565	11,111	-	-
5,870,673	32,820	1,511,478	11,162
1,969,763	-	△ 309,138	-
1,969,763	-	513,544	-
-	-	822,682	-
12,020,758	△ 65,123	780,704	△ 4,623
△ 105,796	26,619	-	9,849
-	-	-	-
-	-	-	-
-	-	-	-
-	-	-	-
△ 105,796	26,619	-	9,849
-	-	-	-
-	-	-	-
12,126,554	△ 91,742	780,704	△ 14,472

나. 회계별 기금별 통합예산 ② (Consolidated Budget by Accounts & Funds)

구 분 Classification		환경개선특별회계 Environment Resources S/A	우체국보험특별회계 Communication Insurance S/A
1. 경상수지	Curr. A/C Balc	△323,229	703,284
1.1 경상수입	Curr. Rev.	1,470,567	996,577
1.2 경상지출	Curr. Exp.	1,793,796	293,293
2. 자본수지	Capital A/C Balc	△3,881,156	△836
2.1 자본수입	Capital Rev.	658	-
2.2 자본지출	Capital Exp.	3,881,814	836
3. 순융자	Net Lending	56,773	-
3.1 융자금지출	Lending	183,365	-
3.2 융자금회수	Repayment(Net)	126,592	-
4. 보전재원	Total Financing	4,261,158	△702,448
4.1 국내보전	Domestic Financing	10,000	△269,032
4.1.1 통화당국(순)	Borrowing From BOK(Net)	-	-
4.1.2 통화금융기관(순)	Borrowing From Banks(Net)	-	-
4.1.3 비통화금융기관(순)	Borrowing From Nonbanks(Net)	-	-
4.1.4 국채발행	Borrowing From Bonds(Net)	-	-
4.1.5 국고시재(순)	Change-In Cash Balance(Net)	10,000	-
4.1.6 기타	Borrowing From Others(Net)	-	△269,032
4.2 해외보전	Financing Abroad	-	-
4.3 내부거래	Internal Transactions	4,251,158	△433,416

(단위 : 백만원)

In million Won

주한미군기지이전특별회계 U.S Forces Korea Institution Relocation S/A	행정중심복합도시건설 특별회계 Multifunctional Administrative city S/A	국방 군사시설이전특별회계 Relocation of National Defense Facilities S/A	혁신도시건설특별회계 Construction of Innovation City S/A
△274,810	△17,009	△308,010	△2,964
2,760	4,196	800	65
277,570	21,205	308,810	3,029
77,419	△317,629	576,532	△15,700
133,600	-	622,500	-
56,181	317,629	45,968	15,700
-	-	-	-
-	-	-	-
-	-	-	-
197,391	334,638	△268,522	18,664
-	7,574	74,100	617
-	-	-	-
-	-	-	-
-	-	-	-
-	-	-	-
-	7,574	74,100	617
-	-	-	-
-	-	-	-
197,391	327,064	△342,622	18,047

나. 회계별 기금별 통합예산 ③ (Consolidated Budget by Accounts & Funds)

구 분 Classification		아시아문화중심도시조성 특별회계 Construction of Culture Hub City of Asia S/A	국가균형발전특별회계 Regional Development S/A
1. 경상수지	Curr. A/C Balc	△66,414	871,695
1.1 경상수입	Curr. Rev.	700	4,050,958
1.2 경상지출	Curr. Exp.	67,114	3,179,263
2. 자본수지	Capital A/C Balc	△45,510	△6,043,155
2.1 자본수입	Capital Rev.	-	893
2.2 자본지출	Capital Exp.	45,510	6,044,048
3. 순융자	Net Lending	-	9,500
3.1 융자금지출	Lending	-	9,500
3.2 융자금회수	Repayment(Net)	-	-
4. 보전재원	Total Financing	111,924	5,180,960
4.1 국내보전	Domestic Financing	5,499	13,746
4.1.1 통화당국(순)	Borrowing From BOK(Net)	-	-
4.1.2 통화금융기관(순)	Borrowing From Banks(Net)	-	-
4.1.3 비통화금융기관(순)	Borrowing From Nonbanks(Net)	-	-
4.1.4 국채발행	Borrowing From Bonds(Net)	-	-
4.1.5 국고시재(순)	Change-In Cash Balance(Net)	5,499	13,746
4.1.6 기타	Borrowing From Others(Net)	-	-
4.2 해외보전	Financing Abroad	-	-
4.3 내부거래	Internal Transactions	106,425	5,167,214

(단위 : 백만원)
In million Won

유아교육지원특별회계 Early Childhood Education Program S/A	소재부품장비경쟁력강화 특별회계	기타특별회계 소계 Other Special Accounts Sub-Total	기타특별(검산)
△ 4,031,608	△ 1,812,465	△ 7,203,577	△ 7,203,577
-	-	14,983,519	14,983,519
4,031,608	1,812,465	22,187,096	22,187,096
-	△ 46	△ 20,221,479	△ 20,221,479
-	-	879,415	879,415
-	46	21,100,894	21,100,894
-	260,000	1,887,047	1,887,047
-	260,000	3,076,682	3,076,682
-	-	1,189,635	1,189,635
4,031,608	2,072,511	29,312,103	29,312,103
88,092	-	△ 120,945	△ 120,945
-	-	-	-
-	-	-	-
-	-	-	-
-	-	-	-
88,092	-	148,087	148,087
-	-	△ 269,032	△ 269,032
-	-	-	-
3,943,516	2,072,511	29,433,048	29,433,048

나. 회계별 기금별 통합예산 ④ (Consolidated Budget by Accounts & Funds)

구 분 Classification		양곡관리특별회계 Grain Mngt. S/A	조달특별회계 Government Supply S/A
1. 경상수지	Curr. A/C Balc	△1,507,313	97,324
1.1 경상수입	Curr. Rev.	499,192	242,924
1.2 경상지출	Curr. Exp.	2,006,505	145,600
2. 자본수지	Capital A/C Balc	-	△3,528
2.1 자본수입	Capital Rev.	-	12,454
2.2 자본지출	Capital Exp.	-	15,982
3. 순융자	Net Lending	-	-
3.1 융자금지출	Lending	-	-
3.2 융자금회수	Repayment(Net)	-	-
4. 보전재원	Total Financing	1,507,313	△93,796
4.1 국내보전	Domestic Financing	△100,000	31,533
4.1.1 통화당국(순)	Borrowing From BOK(Net)	△100,000	-
4.1.2 통화금융기관(순)	Borrowing From Banks(Net)	-	-
4.1.3 비통화금융기관(순)	Borrowing From Nonbanks(Net)	-	-
4.1.4 국채발행	Borrowing From Bonds(Net)	-	-
4.1.5 국고시재(순)	Change-In Cash Balance(Net)	-	31,533
4.1.6 기타	Borrowing From Others(Net)	-	-
4.2 해외보전	Financing Abroad	-	-
4.3 내부거래	Internal Transactions	1,607,313	△125,329

(단위 : 백만원)

In million Won

우편사업특별회계 Postal Programs S/A	우체국예금특별회계 Postal Savings S/A	책임운영기관특별회계 Agency S/A	기업특별회계 소계 Enterprise S/A's Sub-Total
△489,458	649,861	△185,991	△1,435,576
3,241,355	2,336,791	624,442	6,944,704
3,730,813	1,686,930	810,433	8,380,280
△188,406	△9,651	△92,063	△293,649
6,210	80	2,644	21,388
194,616	9,731	94,707	315,037
-	-	20,000	20,000
-	-	20,000	20,000
-	-	-	-
677,864	△640,210	298,054	1,749,225
200,000	134,752	30,152	296,437
-	-	-	△100,000
-	-	-	-
-	-	-	-
-	-	-	-
200,000	134,752	30,152	396,437
-	-	-	-
-	-	-	-
477,864	△774,962	267,902	1,452,788

나. 회계별 기금별 통합예산 ⑤ (Consolidated Budget by Accounts & Funds)

구 분 Classification		기업특별(검산)	석면피해구제기금 Asbestos Health Damage Relief Fund
1. 경상수지	Curr. A/C Balc	△1,435,576	△5,380
1.1 경상수입	Curr. Rev.	6,944,704	14,139
1.2 경상지출	Curr. Exp.	8,380,280	19,519
2. 자본수지	Capital A/C Balc	△293,649	△2,076
2.1 자본수입	Capital Rev.	21,388	-
2.2 자본지출	Capital Exp.	315,037	2,076
3. 순융자	Net Lending	20,000	-
3.1 융자금지출	Lending	20,000	-
3.2 융자금회수	Repayment(Net)	-	-
4. 보전재원	Total Financing	1,749,225	7,456
4.1 국내보전	Domestic Financing	296,437	△8,499
4.1.1 통화당국(순)	Borrowing From BOK(Net)	△100,000	-
4.1.2 통화금융기관(순)	Borrowing From Banks(Net)	-	△24,141
4.1.3 비통화금융기관(순)	Borrowing From Nonbanks(Net)	-	15,642
4.1.4 국채발행	Borrowing From Bonds(Net)	-	-
4.1.5 국고시재(순)	Change-In Cash Balance(Net)	396,437	-
4.1.6 기타	Borrowing From Others(Net)	-	-
4.2 해외보전	Financing Abroad	-	-
4.3 내부거래	Internal Transactions	1,452,788	15,955

(단위 : 백만원)

In million Won

국유재산관리기금 Government Properties Management Fund	소상공인시장진흥기금 Micro Enterprise and Market Promotion Fund	산업기술진흥및사업화 촉진기금 Fund for Advancement and Commercialization of Technology	자동차사고피해지원기금 Auto Accident Victim Support Fund
160,856	△498,009	48,472	△3,487
186,572	177,427	87,536	49,112
25,716	675,436	39,064	52,599
△165,297	△170,864	△12	-
890,000	-	-	-
1,055,297	170,864	12	-
-	533,324	△1,234	△2,886
-	2,300,000	1,162	-
-	1,766,676	2,396	2,886
4,441	1,202,197	△49,694	601
295,349	-	33,233	601
5,500	-	-	-
△203,012	-	33,233	601
492,861	-	-	-
-	-	-	-
-	-	-	-
-	-	-	-
-	-	-	-
△290,908	1,202,197	△82,927	-

나. 회계별 기금별 통합예산 ⑥ (Consolidated Budget by Accounts & Funds)

구 분 Classification		국제질병퇴치기금 Global Disease Eradication Fund	사법서비스진흥기금 Judicial Service Promotion Fund
1. 경상수지	Curr. A/C Balc	△13,533	24,741
1.1 경상수입	Curr. Rev.	52,165	83,693
1.2 경상지출	Curr. Exp.	65,698	58,952
2. 자본수지	Capital A/C Balc	-	△4,580
2.1 자본수입	Capital Rev.	-	-
2.2 자본지출	Capital Exp.	-	4,580
3. 순융자	Net Lending	-	-
3.1 융자금지출	Lending	-	-
3.2 융자금회수	Repayment(Net)	-	-
4. 보전재원	Total Financing	13,533	△20,161
4.1 국내보전	Domestic Financing	13,533	△20,161
4.1.1 통화당국(순)	Borrowing From BOK(Net)	-	-
4.1.2 통화금융기관(순)	Borrowing From Banks(Net)	△33,509	△20,161
4.1.3 비통화금융기관(순)	Borrowing From Nonbanks(Net)	47,042	-
4.1.4 국채발행	Borrowing From Bonds(Net)	-	-
4.1.5 국고시재(순)	Change-In Cash Balance(Net)	-	-
4.1.6 기타	Borrowing From Others(Net)	-	-
4.2 해외보전	Financing Abroad	-	-
4.3 내부거래	Internal Transactions	-	-

(단위 : 백만원)

In million Won

양곡증권정리기금 Food Grain Stock Consolidating Fund	농산물가격안정기금 Fund for Agricultural marketing and Price Stabilization	순국선열애국지사사업기금 Governmental Fund for Patriotic and Independence Fighters	군인연금기금 Military Pension Fund
287	△ 602,834	△ 77,113	△ 2,768,197
287	193,958	5,481	697,930
-	796,792	82,594	3,466,127
-	763,666	2,381	-
-	810,485	2,457	-
-	46,819	76	-
-	115,220	-	-
-	1,319,577	-	-
-	1,204,357	-	-
△ 287	△ 45,612	74,732	2,768,197
1,411	△ 45,612	△ 1,957	△ 14,377
-	-	-	-
1,411	△ 161,117	△ 54,207	△ 64,377
-	115,505	52,250	50,000
-	-	-	-
-	-	-	-
-	-	-	-
-	-	-	-
△ 1,698	-	76,689	2,782,574

나. 회계별 기금별 통합예산 ⑦ (Consolidated Budget by Accounts & Funds)

구 분 Classification		관광진흥개발기금 Tourism Promotion and Development Fund	보훈기금 Merit Reward Fund
1. 경상수지	Curr. A/C Balc	212,808	70,232
1.1 경상수입	Curr. Rev.	714,308	163,413
1.2 경상지출	Curr. Exp.	501,500	93,181
2. 자본수지	Capital A/C Balc	△92,211	△26,553
2.1 자본수입	Capital Rev.	-	-
2.2 자본지출	Capital Exp.	92,211	26,553
3. 순융자	Net Lending	△25,344	△9,445
3.1 융자금지출	Lending	575,000	24,188
3.2 융자금회수	Repayment(Net)	600,344	33,633
4. 보전재원	Total Financing	△145,941	△53,124
4.1 국내보전	Domestic Financing	△110,076	△76,803
4.1.1 통화당국(순)	Borrowing From BOK(Net)	-	-
4.1.2 통화금융기관(순)	Borrowing From Banks(Net)	△196,745	△353,167
4.1.3 비통화금융기관(순)	Borrowing From Nonbanks(Net)	86,669	276,364
4.1.4 국채발행	Borrowing From Bonds(Net)	-	-
4.1.5 국고시재(순)	Change-In Cash Balance(Net)	-	-
4.1.6 기타	Borrowing From Others(Net)	-	-
4.2 해외보전	Financing Abroad	-	-
4.3 내부거래	Internal Transactions	△35,865	23,679

(단위 : 백만원)

In million Won

주택도시기금 National Housing & Urban Fund	산업재해보상보험및예방기금 Industrial Worker's Accident Compensation Insurance and Prevention Fund	대외경제협력기금 Economic Development Cooperation Fund	국민연금기금 National Pension Fund
419,299	2,039,521	△3,727	40,584,740
3,480,004	8,802,564	43,436	67,901,251
3,060,705	6,763,043	47,163	27,316,511
△845,214	△4,647	-	△42,492
-	-	-	-
845,214	4,647	-	42,492
13,219,989	△32,584	1,007,112	15,897
25,676,887	138,413	1,184,879	52,028
12,456,898	170,997	177,767	36,131
13,645,904	△2,067,458	1,010,839	△40,526,351
12,367,174	△2,085,598	19,076	△40,536,528
-	2,544	-	-
△10,400,997	△9,029,336	5,713	△17,581,392
21,523,671	6,941,194	13,363	5,228,831
△1,147,600	-	-	-
-	-	-	-
2,392,100	-	-	△28,183,967
-	-	-	-
1,278,730	18,140	991,763	10,177

나. 회계별 기금별 통합예산 ⑧ (Consolidated Budget by Accounts & Funds)

구 분 Classification		청소년육성기금 Youth Supporting Fund	농지관리기금 Farmland Mangement Fund
1. 경상수지	Curr. A/C Balc	△ 120,599	987,176
1.1 경상수입	Curr. Rev.	11,883	1,085,712
1.2 경상지출	Curr. Exp.	132,482	98,536
2. 자본수지	Capital A/C Balc	△ 3,453	△ 324,470
2.1 자본수입	Capital Rev.	-	45,463
2.2 자본지출	Capital Exp.	3,453	369,933
3. 순융자	Net Lending	-	649,756
3.1 융자금지출	Lending	-	1,080,774
3.2 융자금회수	Repayment(Net)	-	431,018
4. 보전재원	Total Financing	124,052	△ 12,950
4.1 국내보전	Domestic Financing	3,184	533,211
4.1.1 통화당국(순)	Borrowing From BOK(Net)	-	-
4.1.2 통화금융기관(순)	Borrowing From Banks(Net)	△ 17,279	△ 375,498
4.1.3 비통화금융기관(순)	Borrowing From Nonbanks(Net)	20,463	908,709
4.1.4 국채발행	Borrowing From Bonds(Net)	-	-
4.1.5 국고시재(순)	Change-In Cash Balance(Net)	-	-
4.1.6 기타	Borrowing From Others(Net)	-	-
4.2 해외보전	Financing Abroad	-	-
4.3 내부거래	Internal Transactions	120,868	△ 546,161

(단위 : 백만원)

In million Won

장애인고용촉진 및 직업재활기금 Fund for Employment Promotion and Vocational Rehabilitation for the Disabled	남북협력기금 Inter-Korean Cooperation Fund	과학기술진흥기금 Science and Technology Promotion Fund	공공자금관리기금 Public Capital Management Fund
188,310	△ 844,206	△ 55,817	△ 12,494,058
743,172	65,890	6,492	207,873
554,862	910,096	62,309	12,701,931
△ 33,135	△ 10,442	-	-
-	-	-	-
33,135	10,442	-	-
9,500	222,953	△ 1,500	228,775
9,500	285,096	-	706,682
-	62,143	1,500	477,907
△ 145,675	1,077,601	54,317	12,722,833
△ 54,840	30,482	△ 6,451	59,005,424
-	-	-	△ 157,762
△ 503,341	1,669	△ 33,586	-
448,501	28,813	27,135	-
-	-	-	59,163,186
-	-	-	-
-	-	-	-
-	-	-	-
△ 90,835	1,047,119	60,768	△ 46,282,591

나. 회계별 기금별 통합예산 ⑨ (Consolidated Budget by Accounts & Funds)

구 분 Classification		고용보험기금 Employment Insurance Fund	국민건강증진기금 National Health Promotion Fund
1. 경상수지	Curr. A/C Balc	△1,994,614	△338,827
1.1 경상수입	Curr. Rev.	13,444,926	2,947,355
1.2 경상지출	Curr. Exp.	15,439,540	3,286,182
2. 자본수지	Capital A/C Balc	△5,799	11,506
2.1 자본수입	Capital Rev.	-	95,355
2.2 자본지출	Capital Exp.	5,799	83,849
3. 순융자	Net Lending	△26,330	-
3.1 융자금지출	Lending	53,305	-
3.2 융자금회수	Repayment(Net)	79,635	-
4. 보전재원	Total Financing	1,974,083	327,321
4.1 국내보전	Domestic Financing	1,393,883	△28,565
4.1.1 통화당국(순)	Borrowing From BOK(Net)	-	△7,800
4.1.2 통화금융기관(순)	Borrowing From Banks(Net)	△2,552,621	△99,715
4.1.3 비통화금융기관(순)	Borrowing From Nonbanks(Net)	3,946,504	78,950
4.1.4 국채발행	Borrowing From Bonds(Net)	-	-
4.1.5 국고시재(순)	Change-In Cash Balance(Net)	-	-
4.1.6 기타	Borrowing From Others(Net)	-	-
4.2 해외보전	Financing Abroad	-	-
4.3 내부거래	Internal Transactions	580,200	355,886

(단위 : 백만원)

In million Won

정보통신진흥기금 Information Technology Promotion Fund	군인복지기금 Military Welfare Fund	양성평등기금 Gender Equality Fund	원자력기금 Atomic Energy Fund
△235,351	△114,876	△381,663	8,443
666,686	427,923	20,175	297,935
902,037	542,799	401,838	289,492
-	△61,804	△4,362	△22
-	-	-	-
-	61,804	4,362	22
△30,728	△68,077	△1	-
25,589	37,454	-	-
56,317	105,531	1	-
204,623	108,603	386,024	△8,421
△35,972	170,603	△8,266	△8,421
-	-	-	-
△107,710	△116,124	△30,991	△148,576
71,738	162,886	22,725	140,155
-	-	-	-
-	-	-	-
-	123,841	-	-
-	-	-	-
240,595	△62,000	394,290	-

나. 회계별 기금별 통합예산 ⑩ (Consolidated Budget by Accounts & Funds)

구 분 Classification		임금채권보장기금 Wage Claim Gurantee Fund	수산발전기금 Fisheries Development Fund
1. 경상수지	Curr. A/C Balc	42,478	△29,585
1.1 경상수입	Curr. Rev.	513,653	78,242
1.2 경상지출	Curr. Exp.	471,175	107,827
2. 자본수지	Capital A/C Balc	△12	48,757
2.1 자본수입	Capital Rev.	-	68,483
2.2 자본지출	Capital Exp.	12	19,726
3. 순융자	Net Lending	9,307	△80,097
3.1 융자금지출	Lending	15,645	402,259
3.2 융자금회수	Repayment(Net)	6,338	482,356
4. 보전재원	Total Financing	△33,159	△99,269
4.1 국내보전	Domestic Financing	△35,966	△49,919
4.1.1 통화당국(순)	Borrowing From BOK(Net)	△348	-
4.1.2 통화금융기관(순)	Borrowing From Banks(Net)	△195,467	△280,196
4.1.3 비통화금융기관(순)	Borrowing From Nonbanks(Net)	159,849	230,277
4.1.4 국채발행	Borrowing From Bonds(Net)	-	-
4.1.5 국고시재(순)	Change-In Cash Balance(Net)	-	-
4.1.6 기타	Borrowing From Others(Net)	-	-
4.2 해외보전	Financing Abroad	-	-
4.3 내부거래	Internal Transactions	2,807	△49,350

(단위 : 백만원)
In million Won

한강수계관리기금 Fund for Management of Han River	공무원연금기금 Government Employees Pension Fund	사학진흥기금 Private School Promotion Fund	근로복지진흥기금 Labor Welfare Promotion Fund
211,803	△ 3,799,923	28,323	△ 32,965
490,762	14,381,581	37,344	23,674
278,960	18,181,504	9,021	56,639
△ 215,996	△ 89,382	△ 631	△ 154
-	4,736	-	-
215,996	94,118	631	154
-	△ 237,486	110,188	△ 9,972
-	1,327,390	253,035	88,546
-	1,564,876	142,847	98,518
4,193	3,651,819	82,496	23,147
4,193	63,008	△ 15,424	△ 34,180
-	-	-	-
4,193	△ 2,235,241	△ 15,424	△ 150,458
-	2,298,249	-	116,362
-	-	-	△ 84
-	-	-	-
-	-	-	-
-	-	-	-
-	3,588,811	97,920	57,327

나. 회계별 기금별 통합예산 ⑪ (Consolidated Budget by Accounts & Funds)

구 분 Classification		축산발전기금 Livestock Development Fund	사립학교교직원연금기금 The Korea Teacher's Pension Fund
1. 경상수지	Curr. A/C Balc	△ 126,379	394,726
1.1 경상수입	Curr. Rev.	247,281	4,314,791
1.2 경상지출	Curr. Exp.	373,660	3,920,065
2. 자본수지	Capital A/C Balc	△ 76,569	△ 2,444
2.1 자본수입	Capital Rev.	857	-
2.2 자본지출	Capital Exp.	77,426	2,444
3. 순융자	Net Lending	△ 84,902	22,507
3.1 융자금지출	Lending	476,689	1,046,367
3.2 융자금회수	Repayment(Net)	561,591	1,023,860
4. 보전재원	Total Financing	118,046	△ 369,775
4.1 국내보전	Domestic Financing	△ 31,954	△ 1,213,419
4.1.1 통화당국(순)	Borrowing From BOK(Net)	-	-
4.1.2 통화금융기관(순)	Borrowing From Banks(Net)	△ 195,725	△ 2,209,562
4.1.3 비통화금융기관(순)	Borrowing From Nonbanks(Net)	163,771	1,952,726
4.1.4 국채발행	Borrowing From Bonds(Net)	-	-
4.1.5 국고시재(순)	Change-In Cash Balance(Net)	-	-
4.1.6 기타	Borrowing From Others(Net)	-	△ 956,583
4.2 해외보전	Financing Abroad	-	-
4.3 내부거래	Internal Transactions	150,000	843,644

(단위 : 백만원)
In million Won

방송통신발전기금 Broadcasting and Communications Development Fund	전력산업기반기금 Electric Power Industry Fund	국제교류기금 Korea Foundation Fund	국민체육진흥기금 National Sports Promotion Fund
△217,919	626,956	1,962	797,516
735,346	2,350,097	69,405	1,751,821
953,265	1,723,141	67,443	954,305
△12,424	△38,221	△460	△447,458
-	-	-	-
12,424	38,221	460	447,458
15,000	228,281	-	55,874
15,000	282,040	-	76,100
-	53,759	-	20,226
245,343	△360,454	△1,502	△294,184
△21,830	226,282	16,588	△36,878
-	-	-	-
△60,687	△295,718	16,588	△254,798
38,857	522,000	-	217,920
-	-	-	-
-	-	-	-
-	-	-	-
-	-	-	-
267,173	△586,736	△18,090	△257,306

나. 회계별 기금별 통합예산 ⑫ (Consolidated Budget by Accounts & Funds)

구 분 Classification		문화예술진흥기금 The Korea Culture and Arts Promotion Fund	응급의료기금 Substitute Payment Fund for Emergency Medical Cost
1. 경상수지	Curr. A/C Balc	△ 204,377	△ 202,008
1.1 경상수입	Curr. Rev.	66,079	13,390
1.2 경상지출	Curr. Exp.	270,456	215,398
2. 자본수지	Capital A/C Balc	△ 826	△ 21,054
2.1 자본수입	Capital Rev.	-	-
2.2 자본지출	Capital Exp.	826	21,054
3. 순융자	Net Lending	18,000	△ 60,842
3.1 융자금지출	Lending	18,000	-
3.2 융자금회수	Repayment(Net)	-	60,842
4. 보전재원	Total Financing	223,203	162,220
4.1 국내보전	Domestic Financing	△ 65,121	6,986
4.1.1 통화당국(순)	Borrowing From BOK(Net)	-	-
4.1.2 통화금융기관(순)	Borrowing From Banks(Net)	△ 65,121	△ 10,079
4.1.3 비통화금융기관(순)	Borrowing From Nonbanks(Net)	-	17,065
4.1.4 국채발행	Borrowing From Bonds(Net)	-	-
4.1.5 국고시재(순)	Change-In Cash Balance(Net)	-	-
4.1.6 기타	Borrowing From Others(Net)	-	-
4.2 해외보전	Financing Abroad	-	-
4.3 내부거래	Internal Transactions	288,324	155,234

(단위 : 백만원)

In million Won

낙동강수계관리기금 Fund for Management of Nakdong River	금강수계관리기금 Fund for Management of Kum River	영산강·섬진강수계관리기금 Fund for Management of Yongsan and Sumjin Rivers	범죄피해자보호기금 Crime Victim Protection Fund
108,173	69,125	58,435	△89,896
246,678	127,667	90,041	3,931
138,505	58,542	31,606	93,827
△112,386	△62,274	△49,014	△7,383
416	-	137	-
112,802	62,274	49,151	7,383
-	-	-	-
-	-	-	-
-	-	-	-
4,213	△6,851	△9,421	97,279
4,213	△6,851	△9,421	4,969
-	-	-	-
4,213	△6,851	△9,421	4,969
-	-	-	-
-	-	-	-
-	-	-	-
-	-	-	-
-	-	-	-
-	-	-	92,310

나. 회계별 기금별 통합예산 ⑬ (Consolidated Budget by Accounts & Funds)

구 분 Classification		중소벤처기업창업 및 진흥기금 Small and Medium Enterprise's Start-up and Promotion Fund	공적자금상환기금 Public Fund Repayment Fund
1. 경상수지	Curr. A/C Balc	△301,732	△12,828
1.1 경상수입	Curr. Rev.	360,702	357
1.2 경상지출	Curr. Exp.	662,434	13,185
2. 자본수지	Capital A/C Balc	△28,449	30,085
2.1 자본수입	Capital Rev.	-	30,085
2.2 자본지출	Capital Exp.	28,449	-
3. 순융자	Net Lending	1,937,482	-
3.1 융자금지출	Lending	5,330,000	-
3.2 융자금회수	Repayment(Net)	3,392,518	-
4. 보전재원	Total Financing	2,267,663	△17,257
4.1 국내보전	Domestic Financing	1,027,969	△30,108
4.1.1 통화당국(순)	Borrowing From BOK(Net)	-	-
4.1.2 통화금융기관(순)	Borrowing From Banks(Net)	17,969	△30,108
4.1.3 비통화금융기관(순)	Borrowing From Nonbanks(Net)	-	-
4.1.4 국채발행	Borrowing From Bonds(Net)	△3,580,000	-
4.1.5 국고시재(순)	Change-In Cash Balance(Net)	-	-
4.1.6 기타	Borrowing From Others(Net)	4,590,000	-
4.2 해외보전	Financing Abroad	-	-
4.3 내부거래	Internal Transactions	1,239,694	12,851

(단위 : 백만원)

In million Won

농업·농촌공익기능증진 직접지불기금	자유무역협정이행지원기금 FTA Support Fund	복권기금 Lottery Fund	지역신문발전기금 Local Press Development Fund
△ 2,625,745	21,185	1,536,553	△ 9,092
4,045	135,133	4,946,844	160
2,629,790	113,948	3,410,291	9,252
△ 467	△ 152,143	△ 87,301	-
-	-	-	-
467	152,143	87,301	-
-	34,303	-	-
-	288,789	-	-
-	254,486	-	-
2,626,212	165,261	△ 1,449,252	9,092
-	8,564	△ 16,454	1,092
-	-	-	-
-	△ 31,436	△ 89,646	1,092
-	40,000	60,787	-
-	-	-	-
-	-	-	-
-	-	12,405	-
-	-	-	-
2,626,212	156,697	△ 1,432,798	8,000

나. 회계별 기금별 통합예산 ⑭ (Consolidated Budget by Accounts & Funds)

구 분 Classification		언론진흥기금 Korea Press Fund	영화발전기금 Film Development Fund
1. 경상수지	Curr. A/C Balc	3,239	△16,958
1.1 경상수입	Curr. Rev.	25,378	58,996
1.2 경상지출	Curr. Exp.	22,139	75,954
2. 자본수지	Capital A/C Balc	△652	△1,581
2.1 자본수입	Capital Rev.	-	-
2.2 자본지출	Capital Exp.	652	1,581
3. 순융자	Net Lending	-	24,000
3.1 융자금지출	Lending	-	24,000
3.2 융자금회수	Repayment(Net)	-	-
4. 보전재원	Total Financing	△2,587	42,539
4.1 국내보전	Domestic Financing	△2,587	△54,864
4.1.1 통화당국(순)	Borrowing From BOK(Net)	-	-
4.1.2 통화금융기관(순)	Borrowing From Banks(Net)	△2,587	△54,864
4.1.3 비통화금융기관(순)	Borrowing From Nonbanks(Net)	-	-
4.1.4 국채발행	Borrowing From Bonds(Net)	-	-
4.1.5 국고시재(순)	Change-In Cash Balance(Net)	-	-
4.1.6 기타	Borrowing From Others(Net)	-	-
4.2 해외보전	Financing Abroad	-	-
4.3 내부거래	Internal Transactions	-	97,403

(단위 : 백만원)

In million Won

방사성폐기물관리기금 Radioactive Waste Management Fund	농어업재해재보험기금 Agricultural and Fishery Disaster Re-insurance Fund	문화재보호기금 Cultural Heritage Protection Fund
616,748	△2,108	△91,115
844,484	117,780	8,940
227,736	119,888	100,055
-	△4	△43,916
-	-	-
-	4	43,916
-	-	-
-	-	-
-	-	-
△616,748	2,112	135,031
△146,011	△117,188	10,209
-	-	-
△3,098,043	△221,860	△3,721
2,952,032	104,672	13,930
-	-	-
-	-	-
-	-	-
-	-	-
△470,737	119,300	124,822

나. 회계별 기금별 통합예산 ⑮ (Consolidated Budget by Accounts & Funds)

구 분 Classification		기금 소계 Fund Sub-Total	기금 (검산)
1. 경상수지	Curr. A/C Balc	20,947,186	20,947,186
1.1 경상수입	Curr. Rev.	134,623,900	134,623,900
1.2 경상지출	Curr. Exp.	113,676,714	113,676,714
2. 자본수지	Capital A/C Balc	△2,392,239	△2,392,239
2.1 자본수입	Capital Rev.	1,948,474	1,948,474
2.2 자본지출	Capital Exp.	4,340,713	4,340,713
3. 순융자	Net Lending	17,786,040	17,786,040
3.1 융자금지출	Lending	43,114,394	43,114,394
3.2 융자금회수	Repayment(Net)	25,328,354	25,328,354
4. 보전재원	Total Financing	△768,907	△768,907
4.1 국내보전	Domestic Financing	30,310,936	30,310,936
4.1.1 통화당국(순)	Borrowing From BOK(Net)	△157,866	△157,866
4.1.2 통화금융기관(순)	Borrowing From Banks(Net)	△51,532,964	△51,532,964
4.1.3 비통화금융기관(순)	Borrowing From Nonbanks(Net)	49,588,468	49,588,468
4.1.4 국채발행	Borrowing From Bonds(Net)	54,435,502	54,435,502
4.1.5 국고시재(순)	Change-In Cash Balance(Net)	-	-
4.1.6 기타	Borrowing From Others(Net)	△22,022,204	△22,022,204
4.2 해외보전	Financing Abroad	-	-
4.3 내부거래	Internal Transactions	△31,079,843	△31,079,843

(단위 : 백만원)

In million Won

세입세출외 Extra Budget Accounts	합계 Sub-Total
-	21,204,660
-	452,302,306
-	431,097,646
-	△ 30,375,748
-	2,947,549
-	33,323,297
-	21,308,395
-	47,829,505
-	26,521,110
-	30,479,483
-	30,486,428
-	△ 257,866
-	△ 51,532,964
-	49,588,468
-	54,435,502
-	544,524
-	△ 22,291,236
-	△ 6,945
-	-

6. 공무원 정원 및 인건비 예산내역

Salaries & Number of Gov't Personnel

가. 공무원 정원의 직급별 분류 ① (Number of Gov't Personnel by Classification)

번호	소 관 별 Agency		구 분 Classification	정무직	일		
					고공단	1급 Grade 1	2급 Grade 2
	I. 일 반 회 계	General Account		154	1,174	29	94
1	대통령비서실 및 국가안보실	Office of the President & Office of National Security		16	95	-	-
2	대통령경호처	Presidential Security Service		1	-	-	-
3	국회	National Assembly		7	-	8	66
4	대법원	Supreme Court of Korea		5	-	-	1
5	헌법재판소	Constitutional Court of Korea		11	-	-	-
6	중앙선거관리위원회	National Election Commission		3	-	21	27
7	민주평화통일자문회의	The National Unification Advisory Council		1	3	-	-
8	감사원	Board of Audit and Inspection		8	3	-	-
9	국무조정실 및 국무총리비서실	Office for Government Policy Coordination & Prime Minister's Secretariat		5	53	-	-
10	기획재정부	Ministry of Economy and Finance		3	54	-	-
11	교육부	Ministry of Education		3	57	-	-
12	과학기술정보통신부	Ministry of Science and ICT		4	36	-	-
13	외교부	Ministry of Foreign Affairs		4	31	-	-
14	통일부	Ministry of Unification		2	25	-	-
15	법무부	Ministry of Justice		3	3	-	-
16	국방부	Ministry of National Defense		2	21	-	-
17	행정안전부	Ministry of the Interior and Safety		11	125	-	-
18	문화체육관광부	Ministry of Culture, Sports and Tourism		4	58	-	-
19	농림축산식품부	Ministry of Agriculture, Food and Rural Affairs		2	30	-	-
20	산업통상자원부	Ministry of Trade, Industry and Energy		3	39	-	-
21	보건복지부	Ministry of Health and Welfare		3	39	-	-
22	환경부	Ministry of Environment		-	2	-	-
23	고용노동부	Ministry of Employment and Labor		3	53	-	-
24	여성가족부	Ministry of Gender Equality and Family		2	9	-	-
25	국토교통부	Ministry of Land, Infrastructure and Transport		4	46	-	-
26	해양수산부	Ministry of Oceans and Fisheries		2	39	-	-

(단위 : 인, 천원)
In Heads, In thousand won

반 직 General Officers							
3급 Grade 3	4급 Grade 4	5급 Grade 5	6급 Grade 6	7급 Grade 7	8급 Grade 8	9급 Grade 9	소계 Sub Total
877	5,401	12,148	21,803	19,752	18,220	20,868	100,366
122	58	37	83	22	23	34	474
-	-	-	59	63	32	25	179
107	303	264	540	247	157	109	1,801
1	40	46	135	121	115	2,707	3,166
-	3	6	10	13	22	57	111
38	288	302	887	966	251	147	2,927
3	11	20	24	5	6	4	76
3	7	14	5	5	40	80	157
28	132	211	36	16	31	45	552
42	239	530	213	46	66	23	1,213
30	228	648	1,990	1,403	1,060	1,393	6,809
26	169	380	533	318	282	123	1,867
16	200	61	18	29	59	126	540
11	87	167	142	73	45	57	607
6	122	91	200	314	349	2,404	3,489
10	89	276	226	129	77	109	937
64	403	865	895	451	273	472	3,548
21	178	344	468	360	297	370	2,096
16	148	504	855	843	615	239	3,250
26	202	444	332	97	72	73	1,285
25	185	350	343	292	339	182	1,755
1	7	23	40	38	26	25	162
15	171	525	1,718	2,172	1,332	1,598	7,584
7	44	87	75	37	8	12	279
31	254	553	1,074	802	520	487	3,767
17	137	467	1,069	871	758	398	3,756

가. 공무원 정원의 직급별 분류 ② (Number of Gov't Personnel by Classification)

번호	소 관 별 Agency		구 분 Classification	정무직	일		
					고공단	1급 Grade 1	2급 Grade 2
27	중소벤처기업부	Ministry of SMEs and Startups	2	26	-	-	
28	국가보훈처	Ministry of Patriots and Veterans Affairs	2	22	-	-	
29	인사혁신처	Ministry of Personnel Management	3	19	-	-	
30	법제처	Ministry of Government Legislation	1	15	-	-	
31	식품의약품안전처	Ministry of Food and Drug Safety	1	27	-	-	
32	국가인권위원회	National Human Rights Commission	4	5	-	-	
33	방송통신위원회	Korea Communications Commission	5	6	-	-	
34	공정거래위원회	Korea Fair Trade Commission	2	18	-	-	
35	금융위원회	Financial Services Commission	2	16	-	-	
36	국민권익위원회	Anti-Corruption & Civil Rights Commission	4	19	-	-	
37	원자력안전위원회	Nuclear Safety and Security Commission	1	4	-	-	
38	국세청	National Tax Service	1	40	-	-	
39	관세청	Korea Customs Service	1	17	-	-	
40	통계청	Statistics Korea	1	14	-	-	
41	병무청	Military Manpower Administration	1	15	-	-	
42	방위사업청	Defense Acquisition Program Administration	1	18	-	-	
43	경찰청	National Police Agency	-	4	-	-	
44	소방청	National Fire Agency	-	1	-	-	
45	문화재청	Cultural Heritage Administration	1	11	-	-	
46	농촌진흥청	Rural Development Administration	1	22	-	-	
47	산림청	Korea Forest Service	1	14	-	-	
48	기상청	Korea Meteorological Administration	1	15	-	-	
49	새만금개발청	Saemangeum Development and Investment Agency	1	4	-	-	
50	해양경찰청	Korea Coast Guard	-	1	-	-	
51	기습기살균제사건과 4.16세월호참사 특별조사위원회	Special Investigation Commission on Humidifier Disinfectants & 4.16 Sewol Ferry Disasters	5	-	-	-	

(단위 : 인, 천원)
In Heads, In thousand won

반		직						General Officers	
3급 Grade 3	4급 Grade 4	5급 Grade 5	6급 Grade 6	7급 Grade 7	8급 Grade 8	9급 Grade 9	소계 Sub Total		
8	106	236	300	114	82	140	1,012		
8	79	177	234	224	251	370	1,365		
10	82	531	158	46	26	52	924		
12	70	97	30	8	9	8	249		
14	76	188	298	343	170	96	1,212		
3	37	60	58	44	8	20	235		
5	40	86	89	38	21	6	291		
12	95	220	195	79	36	20	675		
6	52	129	71	19	5	6	304		
16	83	205	167	26	19	20	555		
5	31	59	48	11	-	4	162		
20	350	1,219	4,670	4,786	5,441	4,442	20,968		
13	106	275	1,009	1,171	1,211	1,159	4,961		
13	88	266	485	585	587	168	2,206		
6	51	140	343	439	439	477	1,910		
18	113	387	365	196	36	26	1,159		
-	6	69	236	799	1,900	1,469	4,483		
-	1	9	13	4	2	6	36		
7	50	110	167	111	80	188	724		
11	21	54	85	98	159	142	592		
8	56	147	308	252	288	327	1,400		
12	65	154	281	270	223	224	1,244		
3	24	45	40	20	2	1	139		
1	14	70	183	336	370	198	1,173		
-	-	-	-	-	-	-	-		

가. 공무원 정원의 직급별 분류 ③ (Number of Gov't Personnel by Classification)

번호	구분 Classification		정무직	일		
				고공단	1급 Grade 1	2급 Grade 2
	II. 특별회계	Special Accounts	5	116	-	-
	가.기 타 특 별 회 계	Other Special Accounts	3	46	-	-
1	등기특별회계	Registration Special Accounts	-	-	-	-
2	환경개선특별회계	Environment Reconstruction Special Accounts	2	41	-	-
3	행정중심복합도시건설 특별회계	Administrative City Construction Special Account	1	5	-	-
4	아시아문화중심도시조성 특별회계	Asia Culture City Special Accounts	0	0	-	-
	나.기 업 특 별 회 계	Enterprise Special Accounts	2	70	-	-
1	책임운영기관	Agency Special Accounts	1	44	-	-
2	우편사업특별회계	Postal Programs Special Accounts	0	15	-	-
3	조달특별회계	Government Supply Special Accounts	1	11	-	-

(단위 : 인, 천원)
In Heads, In thousand won

반		직						General Officers	
3급 Grade 3	4급 Grade 4	5급 Grade 5	6급 Grade 6	7급 Grade 7	8급 Grade 8	9급 Grade 9	소계 Sub Total		
80	908	2,161	4,543	3,231	3,768	2,158	16,965		
23	146	366	511	320	224	719	2,355		
-	-	-	9	20	4	492	525		
17	118	316	447	283	215	216	1,653		
5	23	39	45	15	4	10	146		
1	5	11	10	2	1	1	31		
57	762	1,795	4,032	2,911	3,544	1,439	14,610		
32	473	1,003	681	574	707	506	4,020		
15	206	612	3,009	2,136	2,723	836	9,552		
10	83	180	342	201	114	97	1,038		

가. 공무원 정원의 직급별 분류 ④ (Number of Gov't Personnel by Classification)

번호	소 관 별 Agency	구 분 Classification	수석	전문관	임기제	전문	별정직	연구직	지도직	경찰직	소방직
			전문관			경력관 Special Expert		Research	Guidance	Police	Firefighter
	I. 일 반 회 계	General Account	18	52	81	1,135	3,034	4,796	131	138,333	684
1	대통령비서실 및 국가안보실	Office of the President & Office of National Security	-	-	-	-	-	1	-	-	-
2	대통령경호처	Presidential Security Service	-	-	2	-	-	-	-	-	-
3	국회	National Assembly	-	-	-	39	2,592	41	-	-	-
4	대법원	Supreme Court of Korea	-	-	-	30	208	5	-	-	-
5	헌법재판소	Constitutional Court of Korea	-	-	-	5	2	2	-	-	-
6	중앙선거관리위원회	National Election Commission	-	-	-	3	3	1	-	-	-
7	민주평화통일자문회의	The National Unification Advisory Council	-	-	-	-	2	1	-	-	-
8	감사원	Board of Audit and Inspection	-	-	4	14	-	1	-	-	-
9	국무조정실 및 국무총리비서실	Office for Government Policy Coordination & Prime Minister's Secretariat	-	-	-	1	24	2	-	-	-
10	기획재정부	Ministry of Economy and Finance	-	-	-	3	6	1	-	-	-
11	교육부	Ministry of Education	-	-	4	67	5	124	-	-	-
12	과학기술정보통신부	Ministry of Science and ICT	-	-	-	5	5	41	-	-	-
13	외교부	Ministry of Foreign Affairs	-	1	-	13	6	7	-	73	-
14	통일부	Ministry of Unification	1	7	9	8	3	2	-	-	-
15	법무부	Ministry of Justice	-	-	-	179	4	72	-	-	-
16	국방부	Ministry of National Defense	-	-	-	48	7	1	-	-	-
17	행정안전부	Ministry of the Interior and Safety	4	10	5	49	24	374	8	19	31
18	문화체육관광부	Ministry of Culture, Sports and Tourism	-	-	1	85	4	453	-	3	-
19	농림축산식품부	Ministry of Agriculture, Food and Rural Affairs	-	-	1	39	4	237	4	-	-
20	산업통상자원부	Ministry of Trade, Industry and Energy	8	16	-	4	9	80	-	-	-
21	보건복지부	Ministry of Health and Welfare	-	-	43	7	5	246	-	1	-
22	환경부	Ministry of Environment	-	-	-	-	-	31	-	-	-
23	고용노동부	Ministry of Employment and Labor	-	-	-	3	4	8	-	-	-
24	여성가족부	Ministry of Gender Equality and Family	-	-	-	1	2	1	-	-	-
25	국토교통부	Ministry of Land, Infrastructure and Transport	-	-	-	2	7	25	-	-	-
26	해양수산부	Ministry of Oceans and Fisheries	-	-	2	-	2	338	-	-	-

(단위 : 인, 천원)

In Heads, In thousand won

외무직	우정직 Postal	공안직 Correct & Guide	헌법 연구관	법관 Judge	검사 Prosecutor	교원 Teacher	2020년예산 FY 2020Budget		2019년예산 FY 2019Budget		증(Δ)감 Change	
							정원 Personnel	예산액 Budget	정원 Personnel	예산액 Budget	정원 Personnel	예산액 Budget
2,300	-	38,792	71	3,275	2,335	21,227	316,784	24,283,767,425	308,950	22,733,255,042	7,834	1,550,512,383
-	-	-	-	-	-	-	491	33,706,541	491	32,872,501	-	834,040
-	-	456	-	-	-	-	638	30,015,946	541	27,168,122	97	2,847,824
-	-	62	-	-	-	-	4,542	228,459,861	4,537	234,127,102	5	△5,667,241
-	-	8,933	-	3,275	5	-	15,627	741,693,514	15,563	700,663,071	64	41,030,443
-	-	139	71	-	-	-	341	20,508,547	318	18,807,057	23	1,701,490
-	-	-	-	-	-	-	2,937	146,881,505	2,892	147,233,358	45	△351,853
-	-	-	-	-	-	-	80	4,796,789	79	5,011,619	1	△214,830
-	-	947	-	-	-	-	1,131	71,237,946	1,125	69,608,358	6	1,629,588
-	-	-	-	-	-	-	584	41,675,981	560	39,073,001	24	2,602,980
-	-	-	-	-	-	-	1,226	75,377,238	1,188	73,444,826	38	1,932,412
-	-	-	-	-	-	20,268	27,280	1,824,797,984	27,143	1,577,282,399	137	247,515,585
-	-	-	-	-	-	-	1,922	101,801,962	1,914	97,409,054	8	4,392,908
2,299	-	-	-	-	-	17	2,960	211,805,415	2,763	195,708,736	197	16,096,679
-	-	-	-	-	-	-	639	39,548,788	607	38,172,081	32	1,376,707
-	-	27,763	-	-	2,330	-	33,840	1,451,213,303	33,156	1,393,911,612	684	57,301,691
-	-	-	-	-	-	26	1,021	10,079,316,818	999	9,317,570,063	22	761,746,755
-	-	-	-	-	-	-	4,083	227,367,697	3,995	235,735,317	88	△8,367,620
-	-	-	-	-	-	324	2,970	153,782,893	2,876	151,686,892	94	2,096,001
-	-	-	-	-	-	70	3,607	170,544,356	3,559	165,995,588	48	4,548,768
1	-	-	-	-	-	-	1,406	85,975,487	1,430	80,723,700	△24	5,251,787
-	-	-	-	-	-	-	2,060	104,976,832	2,006	89,139,299	54	15,837,533
-	-	-	-	-	-	-	193	9,174,787	185	8,683,371	8	491,416
-	-	-	-	-	-	-	7,602	282,561,354	7,491	320,549,062	111	△37,987,708
-	-	-	-	-	-	-	285	16,498,968	286	15,714,173	△1	784,795
-	-	484	-	-	-	-	4,289	199,506,186	4,212	189,293,524	77	10,212,662
-	-	-	-	-	-	109	4,209	185,820,013	4,085	183,477,317	124	2,342,696

가. 공무원 정원의 직급별 분류 ⑤ (Number of Gov't Personnel by Classification)

번호	구분 Classification		소관별 Agency								
			수석 전문관	전문관	임기제	전문 경력관 Special Expert	별정직	연구직 Research	지도직 Guidance	경찰직 Police	소방직 Firefighter
27	중소벤처기업부	Ministry of SMEs and Startups	-	-	3	1	5	28	-	-	-
28	국가보훈처	Ministry of Patriots and Veterans Affairs	-	-	-	7	1	14	-	-	-
29	인사혁신처	Ministry of Personnel Management	3	8	3	22	-	1	-	-	-
30	법제처	Ministry of Government Legislation	-	-	-	1	-	2	-	-	-
31	식품의약품안전처	Ministry of Food and Drug Safety	-	-	-	-	1	761	-	-	-
32	국가인권위원회	National Human Rights Commission	-	-	-	-	-	1	-	1	-
33	방송통신위원회	Korea Communications Commission	-	-	-	2	1	1	-	-	-
34	공정거래위원회	Korea Fair Trade Commission	-	-	-	5	1	1	-	-	-
35	금융위원회	Financial Services Commission	2	10	-	1	-	2	-	8	-
36	국민권익위원회	Anti-Corruption & Civil Rights Commission	-	-	-	7	1	1	-	3	-
37	원자력안전위원회	Nuclear Safety and Security Commission	-	-	-	2	1	1	-	-	-
38	국세청	National Tax Service	-	-	-	1	3	8	-	-	-
39	관세청	Korea Customs Service	-	-	-	344	-	6	-	-	-
40	통계청	Statistics Korea	-	-	-	1	-	1	1	-	-
41	병무청	Military Manpower Administration	-	-	-	2	3	12	-	-	-
42	방위사업청	Defense Acquisition Program Administration	-	-	-	1	1	-	-	-	-
43	경찰청	National Police Agency	-	-	-	35	-	53	-	127,031	-
44	소방청	National Fire Agency	-	-	-	54	-	20	-	-	653
45	문화재청	Cultural Heritage Administration	-	-	2	19	-	221	-	-	-
46	농촌진흥청	Rural Development Administration	-	-	-	16	2	1,164	118	-	-
47	산림청	Korea Forest Service	-	-	-	5	1	255	-	-	-
48	기상청	Korea Meteorological Administration	-	-	2	1	1	141	-	-	-
49	새만금개발청	Saemangeum Development and Investment Agency	-	-	-	-	-	2	-	-	-
50	해양경찰청	Korea Coast Guard	-	-	-	3	-	5	-	11,194	-
51	가습기살균제사건과 4.16세월호참사 특별조사위원회	Special Investigation Commission on Humidifier Disinfectants & 4.16 Sewol Ferry Disasters	-	-	-	-	84	-	-	-	-

(단위 : 인, 천원)

In Heads, In thousand won

외무직	우정직 Postal	공안직 Correct & Guide	헌법 연구관	법관 Judge	검사 Prosecutor	교원 Teacher	2020년예산 FY 2020Budget		2019년예산 FY 2019Budget		증(Δ)감 Change	
							정원 Personnel	예산액 Budget	정원 Personnel	예산액 Budget	정원 Personnel	예산액 Budget
-	-	-	-	-	-	345	1,396	71,276,819	1,349	72,051,462	47	△ 774,643
-	-	-	-	-	-	-	1,389	64,688,205	1,378	64,174,298	11	513,907
-	-	-	-	-	-	-	964	48,199,635	915	41,935,759	49	6,263,876
-	-	-	-	-	-	-	253	16,717,246	252	15,744,215	1	973,031
-	-	-	-	-	-	-	1,975	98,117,699	1,918	93,567,235	57	4,550,464
-	-	3	-	-	-	-	244	13,723,735	227	13,301,750	17	421,985
-	-	-	-	-	-	-	300	18,128,988	292	20,188,450	8	△ 2,059,462
-	-	-	-	-	-	-	684	36,835,986	663	37,702,220	21	△ 866,234
-	-	5	-	-	-	-	334	21,128,724	323	20,749,842	11	378,882
-	-	-	-	-	-	-	571	36,304,720	572	35,241,202	△ 1	1,063,518
-	-	-	-	-	-	-	167	10,033,842	163	9,371,384	4	662,458
-	-	-	-	-	-	-	20,981	855,179,459	20,420	787,660,240	561	67,519,219
-	-	-	-	-	-	-	5,312	206,334,671	5,217	191,070,369	95	15,264,302
-	-	-	-	-	-	-	2,210	107,149,322	2,196	102,850,483	14	4,298,839
-	-	-	-	-	-	-	1,928	85,706,166	1,917	83,307,607	11	2,398,559
-	-	-	-	-	-	-	1,162	64,339,520	1,163	57,541,430	△ 1	6,798,090
-	-	-	-	-	-	22	131,624	5,209,645,935	128,014	4,920,083,102	3,610	289,562,833
-	-	-	-	-	-	-	763	35,902,218	741	34,211,328	22	1,690,890
-	-	-	-	-	-	46	1,013	53,610,117	1,000	48,455,580	13	5,154,537
-	-	-	-	-	-	-	1,893	109,052,161	1,882	105,855,238	11	3,196,923
-	-	-	-	-	-	-	1,662	74,436,898	1,611	72,602,802	51	1,834,096
-	-	-	-	-	-	-	1,390	68,888,606	1,383	64,532,542	7	4,356,064
-	-	-	-	-	-	-	142	8,747,578	139	8,841,284	3	△ 93,706
-	-	-	-	-	-	-	12,375	426,279,077	11,125	418,177,147	1,250	8,101,930
-	-	-	-	-	-	-	89	4,293,387	89	4,976,870	-	△ 683,483

가. 공무원 정원의 직급별 분류 ⑥ (Number of Gov't Personnel by Classification)

번호	구분 Classification		구분								
			수석 전문관	전문관	임기제	전문 경력관 Special Expert	별정직	연구직 Research	지도직 Guidance	경찰직 Police	소방직 Firefighter
소관 Agency											
II. 특별회계	Special Accounts		7	18	13	106	8	703	-	5	-
가. 기타 특별회계	Other Special Accounts		7	18	1	44	4	615	-	-	-
1	등기특별회계	Registration Special Accounts	-	-	-	-	-	-	-	-	-
2	환경개선특별회계	Environment Reconstruction Special Accounts	7	18	0	44	4	611	-	-	-
3	행정중심복합도시 건설특별회계	Administrative City Construction Special Account	-	-	-	-	-	3	-	-	-
4	아시아문화중심도시 조성특별회계	Asia Culture City Special Accounts	-	-	1	-	-	1	-	-	-
나. 기업특별회계	Enterprise Special Accounts		-	-	12	62	4	88	-	5	-
1	책임운영기관	Agency Special Accounts	-	-	12	51	1	77	-	5	-
2	우편사업특별회계	Postal Programs Special Accounts	-	-	-	9	-	10	-	-	-
3	조달특별회계	Government Supply Special Accounts	-	-	-	2	3	1	-	-	-

(단위 : 인, 천원)

In Heads, In thousand won

외무직	우정직 Postal	공안직 Correct & Guide	헌법 연구관	법관 Judge	검사 Prosecutor	교원 Teacher	2020년예산 FY 2020Budget		2019년예산 FY 2019Budget		증(△)감 Change	
							정원 Personnel	예산액 Budget	정원 Personnel	예산액 Budget	정원 Personnel	예산액 Budget
-	23,709	1,384	-	-	-	-	42,923	1,778,755,160	42,687	1,696,232,392	236	82,522,768
-	-	1,384	-	-	-	-	4,431	205,569,304	4,334	202,294,307	97	3,274,997
-	-	1,384	-	-	-	-	1,909	79,434,015	1,907	75,850,743	2	3,583,272
-	-	-	-	-	-	-	2,339	115,437,500	2,240	115,168,054	99	269,446
-	-	-	-	-	-	-	150	8,989,153	155	9,464,989	△5	△475,836
-	-	-	-	-	-	-	33	1,708,636	32	1,810,521	1	△101,885
-	23,709	-	-	-	-	-	38,492	1,573,185,856	38,353	1,493,938,085	139	79,247,771
-	-	-	-	-	-	-	4,167	215,340,233	4,050	200,445,200	117	14,895,033
-	23,709	-	-	-	-	-	33,280	1,305,104,628	33,275	1,243,763,328	5	61,341,300
-	-	-	-	-	-	-	1,045	52,740,995	1,028	49,729,557	17	3,011,438

나. 공무원 정원의 기능별 분류 ① (Number of Gov't Personnel by Function)

계단	구 분 Classification 소 관 별 Agency		재외 공무원 Overseas	교육 공무원 Teacher	법관·검사 Judge & Prosecutor	경찰·소방 공무원 Police & Firefighter	공안직공무원 Correct & Guide		
							검찰직 Prosecution	감사직 Auditor	교정직 등 Correction
	I. 일 반 회 계	General Account	2,299	21,227	5,619	139,017	7,258	947	30,658
1	대통령비서실 및 국가안보실	Office of the President & Office of National Security	-	-	-	-	-	-	-
2	대통령경호처	Presidential Security Service	-	-	-	-	-	-	456
3	국회	National Assembly	-	-	-	-	-	-	62
4	대법원	Supreme Court of Korea	-	-	3,280	-	-	-	8,933
5	헌법재판소	Constitutional Court of Korea	-	-	9	-	-	-	210
6	중앙선거관리위원회	National Election Commission	-	-	-	-	-	-	-
7	민주평화통일자문회의	The National Unification Advisory Council	-	-	-	-	-	-	-
8	감사원	Board of Audit and Inspection	-	-	-	-	-	947	-
9	국무조정실 및 국무총리비서실	Office for Government Policy Coordination & Prime Minister's Secretariat	-	-	-	-	-	-	-
10	기획재정부	Ministry of Economy and Finance	-	-	-	-	-	-	-
11	교육부	Ministry of Education	-	20,268	-	-	-	-	-
12	과학기술정보통신부	Ministry of Science and ICT	-	-	-	-	-	-	-
13	외교부	Ministry of Foreign Affairs	2,299	17	-	73	-	-	-
14	통일부	Ministry of Unification	-	-	-	-	-	-	-
15	법무부	Ministry of Justice	-	-	2,330	-	7,252	-	20,511
16	국방부	Ministry of National Defense	-	26	-	-	-	-	-
17	행정안전부	Ministry of the Interior and Safety	-	-	-	50	-	-	-
18	문화체육관광부	Ministry of Culture, Sports and Tourism	-	324	-	3	-	-	-
19	농림축산식품부	Ministry of Agriculture, Food and Rural Affairs	-	70	-	-	-	-	-
20	산업통상자원부	Ministry of Trade, Industry and Energy	-	-	-	-	-	-	-
21	보건복지부	Ministry of Health and Welfare	-	-	-	1	-	-	-
22	환경부	Ministry of Environment	-	-	-	-	-	-	-
23	고용노동부	Ministry of Employment and Labor	-	-	-	-	-	-	-
24	여성가족부	Ministry of Gender Equality and Family	-	-	-	-	-	-	-
25	국토교통부	Ministry of Land, Infrastructure and Transport	-	-	-	-	-	-	484
26	해양수산부	Ministry of Oceans and Fisheries	-	109	-	-	-	-	-

(단위 : 인, 천원)

In Heads, In thousand won

세무 공무원 Taxation General	연구직 공무원 Research	지도직 공무원 Guidance	일반직 공무원 General Officer & Others	우정직 Postal	전문경력관 Special Expert	2020년 합계 FY 20120 Sup Total	2019년 합계 FY 2019 Sup Total	증감 Change
25,929	4,796	131	77,768	-	1,135	316,784	308,950	7,834
-	1	-	490	-	-	491	491	-
-	-	-	182	-	-	638	541	97
-	41	-	4,400	-	39	4,542	4,537	5
-	5	-	3,379	-	30	15,627	15,563	64
-	2	-	115	-	5	341	318	23
-	1	-	2,933	-	3	2,937	2,892	45
-	1	-	79	-	-	80	79	1
-	1	-	169	-	14	1,131	1,125	6
-	2	-	581	-	1	584	560	24
-	1	-	1,222	-	3	1,226	1,188	38
-	124	-	6,821	-	67	27,280	27,143	137
-	41	-	1,876	-	5	1,922	1,914	8
-	7	-	551	-	13	2,960	2,763	197
-	2	-	629	-	8	639	607	32
-	72	-	3,496	-	179	33,840	33,156	684
-	1	-	946	-	48	1,021	999	22
-	374	8	3,602	-	49	4,083	3,995	88
-	453	-	2,105	-	85	2,970	2,876	94
-	237	4	3,257	-	39	3,607	3,559	48
-	80	-	1,322	-	4	1,406	1,430	△24
-	246	-	1,806	-	7	2,060	2,006	54
-	31	-	162	-	-	193	185	8
-	8	-	7,591	-	3	7,602	7,491	111
-	1	-	283	-	1	285	286	△1
-	25	-	3,778	-	2	4,289	4,212	77
-	338	-	3,762	-	-	4,209	4,085	124

나. 공무원 정원의 기능별 분류 ② (Number of Gov't Personnel by Function)

번호	소 관 별 Agency	구 분 Classification	재외 공무원 Overseas	교육 공무원 Teacher	법관·검사 Judge & Prosecutor	경찰·소방 공무원 Police & Firefighter	공안직공무원 Correct & Guide		
							검찰직 Prosecution	감사직 Auditor	교정직 등 Correction
27	중소벤처기업부	Ministry of SMEs and Startups	-	345	-	-	-	-	-
28	국가보훈처	Ministry of Patriots and Veterans Affairs	-	-	-	-	-	-	-
29	인사혁신처	Ministry of Personnel Management	-	-	-	-	-	-	-
30	법제처	Ministry of Government Legislation	-	-	-	-	-	-	-
31	식품의약품안전처	Ministry of Food and Drug Safety	-	-	-	-	-	-	-
32	국가인권위원회	National Human Rights Commission	-	-	-	1	1	-	2
33	방송통신위원회	Korea Communications Commission	-	-	-	-	-	-	-
34	공정거래위원회	Korea Fair Trade Commission	-	-	-	-	-	-	-
35	금융위원회	Financial Services Commission	-	-	-	8	5	-	-
36	국민권익위원회	Anti-Corruption & Civil Rights Commission	-	-	-	3	-	-	-
37	원자력안전위원회	Nuclear Safety and Security Commission	-	-	-	-	-	-	-
38	국세청	National Tax Service	-	-	-	-	-	-	-
39	관세청	Korea Customs Service	-	-	-	-	-	-	-
40	통계청	Statistics Korea	-	-	-	-	-	-	-
41	병무청	Military Manpower Administration	-	-	-	-	-	-	-
42	방위사업청	Defense Acquisition Program Administration	-	-	-	-	-	-	-
43	경찰청	National Police Agency	-	22	-	127,031	-	-	-
44	소방청	National Fire Agency	-	-	-	653	-	-	-
45	문화재청	Cultural Heritage Administration	-	46	-	-	-	-	-
46	농촌진흥청	Rural Development Administration	-	-	-	-	-	-	-
47	산림청	Korea Forest Service	-	-	-	-	-	-	-
48	기상청	Korea Meteorological Administration	-	-	-	-	-	-	-
49	새만금개발청	Saemangeum Development and Investment Agency	-	-	-	-	-	-	-
50	해양경찰청	Korea Coast Guard	-	-	-	11,194	-	-	-
51	가습기살균제사건과 4.16세월호참사 특별조사위원회	Special Investigation Commission on Humidifier Disinfectants & 4.16 Sewol Ferry Disasters	-	-	-	-	-	-	-

(단위 : 인, 천원)
In Heads, In thousand won

세무 공무원 Taxation General	연구직 공무원 Research	지도직 공무원 Guidance	일반직 공무원 General Officer & Others	우정직 Postal	전문경력관 Special Expert	2020년 합계 FY 2020 Sup Total	2019년 합계 FY 2019 Sup Total	증감 Change
-	28	-	1,022	-	1	1,396	1,349	47
-	14	-	1,368	-	7	1,389	1,378	11
-	1	-	941	-	22	964	915	49
-	2	-	250	-	1	253	252	1
-	761	-	1,214	-	-	1,975	1,918	57
-	1	-	239	-	-	244	227	17
-	1	-	297	-	2	300	292	8
-	1	-	678	-	5	684	663	21
-	2	-	318	-	1	334	323	11
-	1	-	560	-	7	571	572	△1
-	1	-	164	-	2	167	163	4
20,968	8	-	4	-	1	20,981	20,420	561
4,961	6	-	1	-	344	5,312	5,217	95
-	1	1	2,207	-	1	2,210	2,196	14
-	12	-	1,914	-	2	1,928	1,917	11
-	-	-	1,161	-	1	1,162	1,163	△1
-	53	-	4,483	-	35	131,624	128,014	3,610
-	20	-	36	-	54	763	741	22
-	221	-	727	-	19	1,013	1,000	13
-	1,164	118	595	-	16	1,893	1,882	11
-	255	-	1,402	-	5	1,662	1,611	51
-	141	-	1,248	-	1	1,390	1,383	7
-	2	-	140	-	-	142	139	3
-	5	-	1,173	-	3	12,375	11,125	1,250
-	-	-	89	-	-	89	89	-

나. 공무원 정원의 기능별 분류 ③ (Number of Gov't Personnel by Function)

번 회	소 관 별 Agency	구 분 Classification	재외 공무원 Overseas	교육 공무원 Teacher	법관·검사 Judge & Prosecutor	경찰·소방 공무원 Police & Firefighter	공안직공무원 Correct & Guide		
							검찰직 Prosecution	감사직 Auditor	교정직 등 Correction
	II. 특별회계	Special Accounts	-	-	-	5	-	-	1,384
	가. 기타특별회계	Other Special Accounts	-	-	-	-	-	-	1,384
1	등기특별회계	Registration Special Accounts	-	-	-	-	-	-	1,384
2	환경개선특별회계	Environment Reconstruction Special Accounts	-	-	-	-	-	-	-
3	행정중심복합도시건설 특별회계	Administrative City Construction Special Account	-	-	-	-	-	-	-
4	아시아문화중심도시 조성특별회계	Asia Culture City Special Accounts	-	-	-	-	-	-	-
	나. 기업특별회계	Enterprise Special Accounts	-	-	-	5	-	-	-
1	책임운영기관	Agency Special Accounts	-	-	-	5	-	-	-
2	우편사업특별회계	Postal Programs Special Accounts	-	-	-	-	-	-	-
3	조달특별회계	Government Supply Special Accounts	-	-	-	-	-	-	-

(단위 : 인, 천원)
In Heads, In thousand won

세무 공무원 Taxation General	연구직 공무원 Research	지도직 공무원 Guidance	일반직 공무원 General Officer & Others	우정직 Postal	전문경력관 Special Expert	2020년 합계 FY 20120 Sup Total	2019년 합계 FY 2019 Sup Total	증감 Change
-	703	-	17,016	23,709	106	42,923	42,687	236
-	615	-	2,388	-	44	4,431	4,334	97
-	-	-	525	-	-	1,909	1,907	2
-	611	-	1,684	-	44	2,339	2,240	99
-	3	-	147	-	-	150	155	△5
-	1	-	32	-	-	33	32	1
-	88	-	14,628	23,709	62	38,492	38,353	139
-	77	-	4,034	-	51	4,167	4,050	117
-	10	-	9,552	23,709	9	33,280	33,275	5
-	1	-	1,042	-	2	1,045	1,028	17

다. 공무원 정원의 증감내역 ① (Changes of Gov't Personnel)

번 호	소 관 별 Agency		구 분 Classification	2020년	2019년	증△감 Change
				FY 2020 Budget	FY 2019 Budget	
	I. 일반 회 계	General Account		316,784	308,950	7,834
1	대통령비서실 및 국가안보실	Office of the President & Office of National Security		491	491	-
2	대통령경호처	Presidential Security Service		638	541	97
3	국회	National Assembly		4,542	4,537	5
4	대법원	Supreme Court of Korea		15,627	15,563	64
5	헌법재판소	Constitutional Court of Korea		341	318	23
6	중앙선거관리위원회	National Election Commission		2,937	2,892	45
7	민주평화통일자문회의	The National Unification Advisory Council		80	79	1
8	감사원	Board of Audit and Inspection		1,131	1,125	6
9	국무조정실 및 국무총리비서실	Office for Government Policy Coordination & Prime Minister's Secretariat		584	560	24
10	기획재정부	Ministry of Economy and Finance		1,226	1,188	38
11	교육부	Ministry of Education		27,280	27,143	137
12	과학기술정보통신부	Ministry of Science and ICT		1,922	1,914	8
13	외교부	Ministry of Foreign Affairs		2,960	2,763	197
14	통일부	Ministry of Unification		639	607	32

(단위 : 인, 천원)
In Heads, In thousand won

2019년도 중 증감내역 Details of Change in FY 2019		2020년 예산상 증감내역 Details of Change in FY 2020	
	△630		8,464
	-		-
① 19년 수시직제, 연도중 별도정원 변동 등 +97명	97		-
① 19년 수시직제, 연도중 별도정원 변동 등 +5명	5		-
	-	① 가사 조사관 등 20년 정기직제 +64명	64
① 19년 수시직제, 연도중 별도정원 변동 등 +3명	3	① 헌법연구인력 보강 등 20년 정기직제 +20명	20
① 19년 수시직제, 연도중 별도정원 변동 등 +21명	21	① 6인이하 구·시·군위원회 실무인력 등 20년 정기직제 +24명	24
	-	① 시민사회단체와의 협업 강화 등 20년 정기직제 +1명	1
① 19년 수시직제, 연도중 별도정원 변동 등 +6명	6		-
① 19년 수시직제, 연도중 별도정원 변동 등 +16명	16	① 대테러 상황관리 강화 등 20년 정기직제 +8명	8
① 19년 수시직제, 연도중 별도정원 변동 등 +25명	25	① 비영리법인 공익성·투명성 강화 등 20년 정기직제 +13명	13
① 19년 수시직제, 연도중 별도정원 변동 등 △11명	△11	① 국립학교 교원 등 20년 정기직제 +148명	148
① 19년 수시직제, 연도중 별도정원 변동 등 +7명	7	① 시험·연구용 LMO 안전관리를 위한 인력 확충 등 20년 정기직제+1명	1
① 19년 수시직제, 연도중 별도정원 변동 등 +116명	116	① 사건사고·영사민원 담당 영사 총원 등 20년 정기직제 +81명	81
① 19년 수시직제, 연도중 별도정원 변동 등 +26명	26	① 남북관계 법제관리 등 20년 정기직제 +6명	6

다. 공무원 정원의 증감내역 ② (Changes of Gov't Personnel)

연 번	소 관 별 Agency		구 분 Classification	2020년	2019년	증△감 Change
				FY 2020 Budget	FY 2019 Budget	
15	법무부	Ministry of Justice		33,840	33,156	684
16	국방부	Ministry of National Defense		1,021	999	22
17	행정안전부	Ministry of the Interior and Safety		4,083	3,995	88
18	문화체육관광부	Ministry of Culture, Sports and Tourism		2,970	2,876	94
19	농림축산식품부	Ministry of Agriculture, Food and Rural Affairs		3,607	3,559	48
20	산업통상자원부	Ministry of Trade, Industry and Energy		1,406	1,430	△24
21	보건복지부	Ministry of Health and Welfare		2,060	2,006	54
22	환경부	Ministry of Environment		193	185	8
23	고용노동부	Ministry of Employment and Labor		7,602	7,491	111
24	여성가족부	Ministry of Gender Equality and Family		285	286	△1
25	국토교통부	Ministry of Land, Infrastructure and Transport		4,289	4,212	77
26	해양수산부	Ministry of Oceans and Fisheries		4,209	4,085	124
27	중소벤처기업부	Ministry of SMEs and Startups		1,396	1,349	47
28	국가보훈처	Ministry of Patriots and Veterans Affairs		1,389	1,378	11
29	인사혁신처	Ministry of Personnel Management		964	915	49

(단위 : 인, 천원)
In Heads, In thousand won

2019년도 중 증감내역 Details of Change in FY 2019		2020년 예산상 증감내역 Details of Change in FY 2020	
① 19년 수시직제, 연도중 별도정원 변동 등 △28명	△28	① 속초교도소 신설 등 20년 정기직제 +712명	712
① 19년 수시직제, 연도중 별도정원 변동 등 +13명	13	① 본부인력 보강 등 20년 정기직제 +9명	9
① 19년 수시직제, 연도중 별도정원 변동 등 +44명	44	① 재난안전통신망 구축 운영 등 20년 정기직제 +44명	44
① 19년 수시직제, 연도중 별도정원 변동 등 +63명	63	① 교원 등 20년 정기직제 +31명	31
① 19년 수시직제, 연도중 별도정원 변동 등 +4명	4	① 농관원 사무소 현장기능 강화 등 20년 정기직제 +44명	44
① 19년 수시직제, 연도중 별도정원 변동 등 △32명	△32	① 적합성인정 관리조직 강화 등 20년 정기직제 +8명	8
① 19년 수시직제, 연도중 별도정원 변동 등 △2명	△2	① 검역 현장인력 등 20년 정기직제 +56명	56
① 19년 수시직제, 연도중 별도정원 변동 등 +8명	8		-
① 19년 수시직제, 연도중 별도정원 변동 등 △103명	△103	① 근로감독관 총원 등 20년 정기직제 +214명	214
① 19년 수시직제, 연도중 별도정원 변동 등 △4명	△4	① 성평등 협력·소통 강화 등 20년 정기직제 +3명	3
① 19년 수시직제, 연도중 별도정원 변동 등 +32명	32	① 항공 관제 인력 확충 등 20년 정기직제 +45명	45
① 19년 수시직제, 연도중 별도정원 변동 등 △57명	△57	① 어족자원 보호 등 20년 정기직제 +181명	181
① 19년 수시직제, 연도중 별도정원 변동 등 +38명	38	① 창업생태계 기반 확대 등 20년 정기직제 +9명	9
	-	① 보훈심사 관련 의료전문인력 정규화 등 20년 정 기직제 +11명	11
① 19년 수시직제, 연도중 별도정원 변동 등 +40명	40	① 범정부 이력관리콘텐츠 제작 전담 인력 등 20년 정 기직제 +9명	9

다. 공무원 정원의 증감내역 ③ (Changes of Gov't Personnel)

번 호	소 관 별 Agency		구 분	2020년 FY 2020 Budget	2019년 FY 2019 Budget	증△감 Change
			Classification			
30	법제처	Ministry of Government Legislation		253	252	1
31	식품의약품안전처	Ministry of Food and Drug Safety		1,975	1,918	57
32	국가인권위원회	National Human Rights Commission		244	227	17
33	방송통신위원회	Korea Communications Commission		300	292	8
34	공정거래위원회	Korea Fair Trade Commission		684	663	21
35	금융위원회	Financial Services Commission		334	323	11
36	국민권익위원회	Anti-Corruption & Civil Rights Commission		571	572	△1
37	원자력안전위원회	Nuclear Safety and Security Commission		167	163	4
38	국세청	National Tax Service		20,981	20,420	561
39	관세청	Korea Customs Service		5,312	5,217	95
40	통계청	Statistics Korea		2,210	2,196	14
41	병무청	Military Manpower Administration		1,928	1,917	11
42	방위사업청	Defense Acquisition Program Administration		1,162	1,163	△1
43	경찰청	National Police Agency		131,624	128,014	3,610
44	소방청	National Fire Agency		763	741	22

(단위 : 인, 천원)
In Heads, In thousand won

2019년도 중 증감내역 Details of Change in FY 2019		2020년 예산상 증감내역 Details of Change in FY 2020	
① 19년 수시직제, 연도중 별도정원 변동 등 △1명	△1	① 법령입안지원 강화 등 20년 정기직제 +2명	2
① 19년 수시직제, 연도중 별도정원 변동 등 +9명	9	① 수입식품 유통단계 안전관리 등 20년 정기직제 +48명	48
① 19년 수시직제, 연도중 별도정원 변동 등 +9명	9	① 구급·보호시설 방문조사 강화 등 20년 정기직제 +8명	8
	-	① 불법스캠 수사인력 등 20년 정기직제 +8명	8
① 19년 수시직제, 연도중 별도정원 변동 등 +18명	18	① 공공부문 입찰담합 감시 및 조사 등 20년 정기직제 +3명	3
① 19년 수시직제, 연도중 별도정원 변동 등 +4명	4	① 자금세탁 방지 기능 강화 등 20년 정기직제 +7명	7
① 19년 수시직제, 연도중 별도정원 변동 등 △3명	△3	① 국가청렴 정보 시스템 운영 인력 등 20년 정기직제 +2명	2
	-	① 특별수사인력 보강 등 20년 정기직제 +4명	4
① 19년 수시직제, 연도중 별도정원 변동 등 +360명	360	① 주택 임대소득 전면과세 대비 등 20년 정기직제 +201명	201
① 19년 수시직제, 연도중 별도정원 변동 등 △32명	△32	① 공항만 통관감시교대근무체계 개선 등 20년 정기 직제 +127명	127
① 19년 수시직제, 연도중 별도정원 변동 등 +7명	7	① 통계자료 비밀보호 연구 기능 강화 등 20년 정기 직제 +7명	7
	-	① 입영 전 병역진로설계 전담 인력증원 등 20년 정 기직제 +11명	11
① 19년 수시직제, 연도중 별도정원 변동 등 △1명	△1		-
① 19년 수시직제, 연도중 별도정원 변동 등 △1,239명	△1,239	① 의무경찰 감축 및 대체 등 20년 정기직제 +4,849명	4,849
① 19년 수시직제, 연도중 별도정원 변동 등 +15명	15	① 산불재난 대응을 위한 119상황실 인력보강 등 20년 정기직제 +7명	7

다. 공무원 정원의 증감내역 ④ (Changes of Gov't Personnel)

번호	구분		2020년 FY 2020 Budget	2019년 FY 2019 Budget	증△감 Change
	소관별 Agency	Classification			
45	문화재청	Cultural Heritage Administration	1,013	1,000	13
46	농촌진흥청	Rural Development Administration	1,893	1,882	11
47	산림청	Korea Forest Service	1,662	1,611	51
48	기상청	Korea Meteorological Administration	1,390	1,383	7
49	새만금개발청	Saemangeum Development and Investment Agency	142	139	3
50	해양경찰청	Korea Coast Guard	12,375	11,125	1,250
51	가습기살균제사건과 4.16세월호참사 특별조사위원회	Special Investigation Commission on Humidifier Disinfectants & 4.16 Sewol Ferry Disasters	89	89	-

(단위 : 인, 천원)
In Heads, In thousand won

2019년도 중 증감내역 Details of Change in FY 2019		2020년 예산상 증감내역 Details of Change in FY 2020	
① 19년 수시직제, 연도중 별도정원 변동 등 +5명	5	① 공능유적본부 책임성 강화 등 20년 정기직제 +8명	8
① 19년 수시직제, 연도중 별도정원 변동 등 +1명	1	① 스마트농업·농촌 연구 강화 등 20년 정기직제 +10명	10
① 19년 수시직제, 연도중 별도정원 변동 등 +4명	4	① 산불공중진화대 인력 보강 등 20년 정기직제 +47명	47
	-	① 한국형 수치예보모델 인력 보강 등 20년 정기직제 +7명	7
	-	① 재생에너지 클러스터 조성 및 신산업 발굴 등 20년 정기직제 +3명	3
① 19년 수시직제, 연도중 별도정원 변동 등 △113명	△113	① 파출소, 상황실 교대 인력 총원 등 20년 정기직제 +1,363명	1,363
	-		-

다. 공무원 정원의 증감내역 ⑤ (Changes of Gov't Personnel)

번 위	구 분 Classification		2020년 FY 2020 Budget	2019년 FY 2019 Budget	증△감 Change
	소 관 별 Agency				
	II. 특별회계	Special Accounts	42,923	42,687	236
	가. 기타특별회계	Other Special Accounts	4,431	4,334	97
1	등기특별회계	Registration Special Accounts	1,909	1,907	2
2	환경개선특별회계	Environment Reconstruction Special Accounts	2,339	2,240	99
3	행정중심복합도시건설 특별회계	Administrative City Construction Special Account	150	155	△5
4	아시아문화중심도시조성 특별회계	Asia Culture City Special Accounts	33	32	1
	나. 기업특별회계	Enterprise Special Accounts	38,492	38,353	139
1	책임운영기관	Agency Special Accounts	4,167	4,050	117
2	우편사업특별회계	Postal Programs Special Accounts	33,280	33,275	5
3	조달특별회계	Government Supply Special Accounts	1,045	1,028	17

(단위 : 인, 천원)
In Heads, In thousand won

2019년도 중 증감내역 Details of Change in FY 2019		2020년 예산상 증감내역 Details of Change in FY 2020	
	61		175
	1		96
① 19년 수시직제, 연도중 별도정원 변동 등 +2명	2		-
① 19년 수시직제, 연도중 별도정원 변동 등 +6명	6	① 미세먼지 배출사업장 점검인력 증원 등 20년 정기직제 +93명	93
① 19년 수시직제, 연도중 별도정원 변동 등 △8명	△8	① 복합편의시설 관리·운영 등 20년 정기직제 +3명	3
① 19년 수시직제, 연도중 별도정원 변동 등 +1명	1		-
	60		79
① 19년 수시직제, 연도중 별도정원 변동 등 +57명	57	① 특허청 특허심사인력 등 20년 정기직제 +60명	60
	-	① 산업안전보건 기능 강화 등 20년 정기직제 +5명	5
① 19년 수시직제, 연도중 별도정원 변동 등 +3명	3	① 레미콘, 아스콘 가격조사 및 품질관리 등 20년 정기직제 +14명	14

라. 기타직 활용내역 ① (Other Salaries)

연도	구분		전문 임기제 Special Contractual	청원경찰 Security Guards	사법 연수생 Judicial Trainee	상임위원 Committee	전공의 Intern & Resident	시보 공무원 Probational	경찰 대학생 Police Cadet
	소관 별 Agency	Classification							
	I. 일반회계	General Account	1,643	3,142	70	136	12	17,809	400
1	대통령비서실 및 국가안보실	Office of the President & Office of National Security	11	-	-	-	-	-	-
2	대통령경호처	Presidential Security Service	-	-	-	-	-	-	-
3	국회	National Assembly	153	-	-	-	-	-	-
4	대법원	Supreme Court of Korea	615	93	70	-	-	502	-
5	헌법재판소	Constitutional Court of Korea	16	9	-	-	-	-	-
6	중앙선거관리위원회	National Election Commission	39	-	-	-	-	-	-
7	민주평화통일자문회의	The National Unification Advisory Council	3	-	-	-	-	-	-
8	감사원	Board of Audit and Inspection	-	-	-	-	-	-	-
9	국무조정실 및 국무총리비서실	Office for Government Policy Coordination & Prime Minister's Secretariat	20	-	-	-	-	3	-
10	기획재정부	Ministry of Economy and Finance	13	-	-	-	-	2	-
11	교육부	Ministry of Education	5	-	-	8	4	30	-
12	과학기술정보통신부	Ministry of Science and ICT	10	106	-	-	-	10	-
13	외교부	Ministry of Foreign Affairs	7	-	-	-	-	119	-
14	통일부	Ministry of Unification	4	-	-	-	-	2	-
15	법무부	Ministry of Justice	23	269	-	9	8	1,102	-
16	국방부	Ministry of National Defense	70	-	-	-	-	6	-

(단위 : 인, 천원)
In Heads, In thousand won

간부 후보생 Officer Cadet	청원산림 보호직 Special Forest Guard	공중 보건의 Public Health	병역판정 검사 전담의	공익 법무관 Public Legal Officer	공중 방역 수의사	기타 Other	2020년도 예산 FY 2020 Budget		2019년도 예산 FY 2019 Budget		증 △ 감 Change	
							인원 Heads	예산액 Budget	인원 Heads	예산액 Budget	인원 Heads	예산액 Budget
-	190	3,458	154	429	500	14,125	42,068	597,381,201	41,275	611,865,261	793	△14,484,060
-	-	-	-	-	-	-	11	570,126	6	316,562	5	253,564
-	-	-	-	-	-	-	-	-	-	-	-	-
-	-	-	-	-	-	-	153	7,791,716	125	7,738,060	28	53,656
-	-	-	-	-	-	-	1,280	41,869,021	1,186	42,537,520	94	△668,499
-	-	-	-	-	-	-	25	1,690,311	23	1,666,076	2	24,235
-	-	-	-	-	-	-	39	2,320,199	38	2,485,612	1	△165,413
-	-	-	-	-	-	-	3	245,229	3	239,902	-	5,327
-	-	-	-	-	-	-	-	-	-	-	-	-
-	-	-	-	-	-	-	23	1,572,331	21	1,355,508	2	216,823
-	-	-	-	-	-	-	15	1,031,267	29	840,311	△14	190,956
-	-	-	-	-	-	-	47	1,277,087	84	1,592,415	△37	△315,328
-	-	-	-	-	-	-	126	6,965,124	130	8,121,720	△4	△1,156,596
-	-	-	-	-	-	-	126	2,034,833	72	1,726,426	54	308,407
-	-	-	-	-	-	-	6	338,276	8	140,535	△2	197,741
-	-	-	-	429	-	540	2,380	37,556,663	1,898	42,204,689	482	△4,648,026
-	-	-	-	-	-	-	76	8,388,693	71	8,771,946	5	△383,253

라. 기타직 활용내역 ② (Other Salaries)

연 번	소 관 별 Agency		구 분 Classification	전문 임기제 Special Contractual	청원경찰 Security Guards	사법 연수생 Judicial Trainee	상임위원 Committee	전공의 Intern & Resident	시보 공무원 Probational	경찰 대학생 Police Cadet
17	행정안전부	Ministry of the Interior and Safety		86	739	-	16	-	27	
18	문화체육관광부	Ministry of Culture, Sports and Tourism		90	85	-	-	-	5	
19	농림축산식품부	Ministry of Agriculture, Food and Rural Affairs		5	52	-	-	-	270	
20	산업통상자원부	Ministry of Trade, Industry and Energy		38	162	-	20	-	7	
21	보건복지부	Ministry of Health and Welfare		8	110	-	9	-	159	
22	환경부	Ministry of Environment		-	-	-	2	-	-	
23	고용노동부	Ministry of Employment and Labor		19	4	-	15	-	33	
24	여성가족부	Ministry of Gender Equality and Family		3	-	-	3	-	1	
25	국토교통부	Ministry of Land, Infrastructure and Transport		82	74	-	-	-	27	
26	해양수산부	Ministry of Oceans and Fisheries		45	858	-	-	-	-	
27	중소벤처기업부	Ministry of SMEs and Startups		4	-	-	-	-	21	
28	국가보훈처	Ministry of Patriots and Veterans Affairs		16	29	-	-	-	5	
29	인사혁신처	Ministry of Personnel Management		16	-	-	-	-	477	
30	법제처	Ministry of Government Legislation		4	-	-	-	-	1	
31	식품의약품안전처	Ministry of Food and Drug Safety		4	-	-	54	-	31	
32	국가인권위원회	National Human Rights Commission		7	2	-	-	-	2	
33	방송통신위원회	Korea Communications Commission		4	-	-	-	-	-	

(단위 : 인, 천원)
In Heads, In thousand won

간부 후보생 Officer Cadet	청원산림 보호직 Special Forest Guard	공중 보건의 Public Health	병역판정 검사 전담의	공익 법무관 Public Legal Officer	공중 방역 수익사	기타 Other	2020년도 예산 FY 2020 Budget		2019년도 예산 FY 2019 Budget		증 △ 감 Change	
							인원 Heads	예산액 Budget	인원 Heads	예산액 Budget	인원 Heads	예산액 Budget
-	-	-	-	-	-	-	868	29,151,863	624	22,108,573	244	7,043,290
-	-	-	-	-	-	-	180	10,691,985	201	11,140,572	△21	△448,587
-	-	-	-	-	500	-	827	17,232,361	693	16,836,496	134	395,865
-	-	-	-	-	-	-	227	11,656,037	255	11,931,666	△28	△275,629
-	-	3,458	-	-	-	-	3,744	107,432,384	3,767	114,779,956	△23	△7,347,572
-	-	-	-	-	-	-	2	85,836	2	100,671	-	△14,835
-	-	-	-	-	-	-	71	2,701,399	233	2,999,150	△162	△297,751
-	-	-	-	-	-	-	7	380,782	9	237,546	△2	143,236
-	-	-	-	-	-	-	183	13,544,561	154	11,996,296	29	1,548,265
-	-	-	-	-	-	-	903	47,625,807	1,006	42,584,605	△103	5,041,202
-	-	-	-	-	-	-	25	707,116	11	323,365	14	383,751
-	-	-	-	-	-	-	50	2,706,543	51	2,142,734	△1	563,809
-	-	-	-	-	-	-	493	5,383,057	691	12,297,845	△198	△6,914,788
-	-	-	-	-	-	-	5	267,565	1	14,028	4	253,537
-	-	-	-	-	-	-	89	2,804,157	79	2,549,616	10	254,541
-	-	-	-	-	-	-	11	700,075	9	392,104	2	307,971
-	-	-	-	-	-	-	4	304,542	1	83,329	3	221,213

라. 기타직 활용내역 ③ (Other Salaries)

연 번	소 관 별 Agency	구 분 Classification	전문 임기제 Special Contractual	청원경찰 Security Guards	사법 연수생 Judicial Trainee	상임위원 Committee	전공의 Intern & Resident	시보 공무원 Probational	경찰 대학생 Police Cadet
34	공정거래위원회	Korea Fair Trade Commission	4	-	-	-	-	4	-
35	금융위원회	Financial Services Commission	7	-	-	-	-	3	-
36	국민권익위원회	Anti-Corruption & Civil Rights Commission	4	1	-	-	-	4	-
37	원자력안전위원회	Nuclear Safety and Security Commission	-	-	-	-	-	1	-
38	국세청	National Tax Service	3	5	-	-	-	1,865	-
39	관세청	Korea Customs Service	-	6	-	-	-	471	-
40	통계청	Statistics Korea	3	-	-	-	-	7	-
41	병무청	Military Manpower Administration	-	24	-	-	-	83	-
42	방위사업청	Defense Acquisition Program Administration	17	17	-	-	-	7	-
43	경찰청	National Police Agency	-	-	-	-	-	10,002	400
44	소방청	National Fire Agency	4	4	-	-	-	30	-
45	문화재청	Cultural Heritage Administration	23	46	-	-	-	2	-
46	농촌진흥청	Rural Development Administration	-	276	-	-	-	2	-
47	산림청	Korea Forest Service	155	76	-	-	-	5	-
48	기상청	Korea Meteorological Administration	3	95	-	-	-	31	-
49	새만금개발청	Saemangeum Development and Investment Agency	-	-	-	-	-	3	-
50	해양경찰청	Korea Coast Guard	-	-	-	-	-	2,447	-
51	가습기살균제사건과 4.16세월호참사 특별조사위원회	Special Investigation Commission on Humidifier Disinfectants & 4.16 Sewol Ferry Disasters	-	-	-	-	-	-	-

(단위 : 인, 천원)
In Heads, In thousand won

간부 후보생 Officer Cadet	청원산림 보호직 Special Forest Guard	공중 보건직 Public Health	병역판정 검사 전담의	공익 법무관 Public Legal Officer	공중 방역 수의사	기타 Other	2020년도 예산 FY 2020 Budget		2019년도 예산 FY 2019 Budget		증 △ 감 Change	
							인원 Heads	예산액 Budget	인원 Heads	예산액 Budget	인원 Heads	예산액 Budget
-	-	-	-	-	-	-	8	383,533	12	137,871	△4	245,662
-	-	-	-	-	-	-	10	701,343	8	424,688	2	276,655
-	-	-	-	-	-	-	9	439,219	2	124,748	7	314,471
-	-	-	-	-	-	-	1	24,064	3	21,389	△2	2,675
-	-	-	-	-	-	-	1,873	11,693,757	1,160	16,229,507	713	△4,535,750
-	-	-	-	-	-	-	477	2,679,159	251	2,170,991	226	508,168
-	-	-	-	-	-	-	10	320,899	15	180,132	△5	140,767
-	-	-	154	-	-	-	261	9,136,380	222	8,586,984	39	549,396
-	-	-	-	-	-	-	41	2,206,397	37	2,190,974	4	15,423
-	-	-	-	-	-	11,709	22,111	119,525,579	24,225	140,059,153	△2,114	△20,533,574
-	-	-	-	-	-	-	38	1,122,419	35	947,193	3	175,226
-	-	-	-	-	-	-	71	4,099,742	91	4,165,009	△20	△65,267
-	-	-	-	-	-	-	278	13,471,349	276	12,819,543	2	651,806
-	190	-	-	-	-	-	426	29,321,607	427	27,733,825	△1	1,587,782
-	-	-	-	-	-	-	129	5,337,195	120	5,308,277	9	28,918
-	-	-	-	-	-	-	3	61,417	2	12,024	1	49,393
-	-	-	-	-	-	1,876	4,323	29,830,196	2,908	18,497,119	1,415	11,333,077
-	-	-	-	-	-	-	-	-	-	-	-	-

라. 기타직 활용내역 ④ (Other Salaries)

연도	구 분 Classification 소 관 별 Agency		전문 임기제 Special Contractual	청원경찰 Security Guards	사법 연수생 Judicial Trainee	상임위원 Committee	전공의 Intern & Resident	시보 공무원 Probational	경찰 대학생 Police Cadet
	II. 특별회계	Special Accounts	146	62	-	-	166	1,632	-
	가. 기타특별회계	Other Special Accounts	30	-	-	-	-	68	-
1	등기특별회계	Registration Special Accounts	-	-	-	-	-	-	-
2	환경개선특별회계	Environment Reconstruction Special Accounts	12	-	-	-	-	65	-
3	행정중심복합도시 건설특별회계	Administrative City Construction Special Account	-	-	-	-	-	3	-
4	아시아문화중심도 시조성특별회계	Asia Culture City Special Accounts	18	-	-	-	-	-	-
	나. 기업특별회계	Enterprise Special Accounts	116	62	-	-	166	1,564	-
1	책임운영기관	Agency Special Accounts	116	1	-	-	166	6	-
2	우편사업특별회계	Postal Programs Special Accounts	-	27	-	-	-	1,463	-
3	조달특별회계	Government Supply Special Accounts	-	34	-	-	-	95	-

(단위 : 인, 천원)

In Heads, In thousand won

간부 후보생 Officer Cadet	청원산림 보호직 Special Forest Guard	공중 보건의 Public Health	병역판정 검사 전담의	공익 법무관 Public Legal Officer	공중 방역 수익사	기타 Other	2020년도 예산 FY 2020 Budget		2019년도 예산 FY 2019 Budget		증 △ 감 Change	
							인원 Heads	예산액 Budget	인원 Heads	예산액 Budget	인원 Heads	예산액 Budget
-	89	-	-	-	-	-	2,095	30,843,459	552	27,612,228	1,543	3,231,231
-	-	-	-	-	-	-	98	2,280,822	30	1,921,551	68	359,271
-	-	-	-	-	-	-	-	-	-	-	-	-
-	-	-	-	-	-	-	77	1,032,214	12	802,991	65	229,223
-	-	-	-	-	-	-	3	72,193	-	-	3	72,193
-	-	-	-	-	-	-	18	1,176,415	18	1,118,560	-	57,855
-	89	-	-	-	-	-	1,997	28,562,637	522	25,690,677	1,475	2,871,960
-	89	-	-	-	-	-	378	21,467,096	401	21,870,523	△23	△403,427
-	-	-	-	-	-	-	1,490	4,286,991	48	1,750,119	1,442	2,536,872
-	-	-	-	-	-	-	129	2,808,550	73	2,070,035	56	738,515

마. 기타수당내역 ① (Other Allowances by Type & Agency)

연도	소 관 별 Agency	구 분 Classification	봉 급 Salary	
			2019년 예산 FY 2019 Budget	2020년 예산 FY 2020 Budget
	I. 일반회계	General Accounts	22,733,205,042	24,120,871,578
1	대통령비서실 및 국가안보실	Office of the President & Office of National Security	32,872,501	33,706,541
2	대통령경호처	Presidential Security Service	27,168,122	30,015,946
3	국회	National Assembly	234,127,102	228,459,861
4	대법원	Supreme Court of Korea	700,663,071	741,693,514
5	헌법재판소	Constitutional Court of Korea	18,807,057	20,508,547
6	중앙선거관리위원회	National Election Commission	147,233,358	146,881,505
7	민주평화통일자문회의	The National Unification Advisory Council	5,011,619	4,796,789
8	감사원	Board of Audit and Inspection	69,608,358	71,237,946
9	국무조정실 및 국무총리비서실	Office for Government Policy Coordination & Prime Minister's Secretariat	39,073,001	41,675,981
10	기획재정부	Ministry of Economy and Finance	73,444,826	75,377,238
11	교육부	Ministry of Education	1,577,282,399	1,661,902,137
12	과학기술정보통신부	Ministry of Science and ICT	97,409,054	101,801,962
13	외교부	Ministry of Foreign Affairs	195,708,736	211,805,415
14	통일부	Ministry of Unification	38,172,081	39,548,788
15	법무부	Ministry of Justice	1,393,911,612	1,451,213,303
16	국방부	Ministry of National Defense	9,317,570,063	10,079,316,818
17	행정안전부	Ministry of the Interior and Safety	235,735,317	227,367,697
18	문화체육관광부	Ministry of Culture, Sports and Tourism	151,686,892	153,782,893
19	농림축산식품부	Ministry of Agriculture, Food and Rural Affairs	165,995,588	170,544,356

(단위 : 천원)
In thousand won

정근수당		성과상여금 Performance Bonus	
2019년 예산 FY 2019 Budget	2020년 예산 FY 2020 Budget	2019년 예산 FY 2019 Budget	2020년 예산 FY 2020 Budget
1,157,063,577	1,168,593,677	1,383,058,292	1,441,397,575
297,108	314,877	536,607	547,551
1,991,211	2,353,903	2,318,931	2,680,311
10,727,233	11,274,130	13,546,909	13,987,053
41,449,854	43,546,296	51,369,636	52,283,460
729,088	789,514	833,431	888,281
6,296,231	6,416,218	7,526,916	7,757,025
98,781	102,793	130,586	144,527
1,042,834	997,964	1,567,398	1,611,902
367,479	318,635	397,587	402,338
783,865	931,042	1,184,270	1,249,703
29,221,948	29,214,782	26,276,797	27,127,403
3,827,351	3,831,199	4,402,433	4,386,225
2,107,036	3,149,301	2,323,443	3,850,209
826,412	830,339	931,672	1,084,319
86,933,335	84,859,162	97,991,444	101,431,548
473,793,143	484,628,390	592,681,688	614,011,843
6,521,046	5,787,292	7,495,704	7,876,108
5,672,847	5,216,404	6,376,673	6,680,635
7,007,170	7,155,782	8,755,227	9,108,868

마. 기타수당내역 ② (Other Allowances by Type & Agency)

구분 Item	소관별 Agency	구분 Classification	봉급 Salary	
			2019년 예산 FY 2019 Budget	2020년 예산 FY 2020 Budget
20	산업통상자원부	Ministry of Trade, Industry and Energy	80,723,700	85,975,487
21	보건복지부	Ministry of Health and Welfare	89,139,299	104,976,832
22	환경부	Ministry of Environment	8,633,371	9,174,787
23	고용노동부	Ministry of Employment and Labor	320,549,062	282,561,354
24	여성가족부	Ministry of Gender Equality and Family	15,714,173	16,498,968
25	국토교통부	Ministry of Land, Infrastructure and Transport	189,293,524	199,506,186
26	해양수산부	Ministry of Oceans and Fisheries	183,477,317	185,820,013
27	중소벤처기업부	Ministry of SMEs and Startups	72,051,462	71,276,819
28	국가보훈처	Ministry of Patriots and Veterans Affairs	64,174,298	64,688,205
29	인사혁신처	Ministry of Personnel Management	41,935,759	48,199,635
30	법제처	Ministry of Government Legislation	15,744,215	16,717,246
31	식품의약품안전처	Ministry of Food and Drug Safety	93,567,235	98,117,699
32	국가인권위원회	National Human Rights Commission	13,301,750	13,723,735
33	방송통신위원회	Korea Communications Commission	20,188,450	18,128,988
34	공정거래위원회	Korea Fair Trade Commission	37,702,220	36,835,986
35	금융위원회	Financial Services Commission	20,749,842	21,128,724
36	국민권익위원회	Anti-Corruption & Civil Rights Commission	35,241,202	36,304,720
37	원자력안전위원회	Nuclear Safety and Security Commission	9,371,384	10,033,842
38	국세청	National Tax Service	787,660,240	855,179,459
39	관세청	Korea Customs Service	191,070,369	206,334,671

(단위 : 천원)
In thousand won

정근수당		성과상여금 Performance Bonus	
2019년 예산 FY 2019 Budget	2020년 예산 FY 2020 Budget	2019년 예산 FY 2019 Budget	2020년 예산 FY 2020 Budget
1,550,246	1,632,874	2,093,788	2,154,983
2,724,074	3,014,890	3,987,082	4,133,565
134,938	425,520	2,989,207	512,822
17,174,213	14,641,624	18,980,631	21,000,957
290,241	291,767	427,307	471,937
8,804,449	8,486,905	10,584,786	11,064,124
8,268,455	8,538,187	10,242,177	10,970,854
2,736,993	2,726,899	3,445,905	3,534,711
2,893,713	2,533,607	3,169,417	3,289,248
638,762	681,573	947,627	1,015,824
161,653	130,348	186,296	197,123
3,908,943	3,652,849	4,700,652	4,898,321
360,397	292,883	405,888	429,400
498,149	419,197	419,616	537,368
744,115	709,400	1,095,127	1,197,999
279,901	259,185	333,859	373,609
599,643	613,447	774,021	857,108
133,962	147,135	232,106	236,839
45,112,785	50,081,082	57,156,287	59,842,940
11,195,481	11,521,070	14,120,330	14,841,342

마. 기타수당내역 ③ (Other Allowances by Type & Agency)

연도	소 관 별 Agency	구 분 Classification	봉 급 Salary	
			2019년 예산 FY 2019 Budget	2020년 예산 FY 2020 Budget
40	통계청	Statistics Korea	102,850,483	107,149,322
41	병무청	Military Manpower Administration	83,307,607	85,706,166
42	방위사업청	Defense Acquisition Program Administration	57,541,430	64,339,520
43	경찰청	National Police Agency	4,920,083,102	5,209,645,935
44	소방청	National Fire Agency	34,211,328	35,902,218
45	문화재청	Cultural Heritage Administration	48,455,580	53,610,117
46	농촌진흥청	Rural Development Administration	105,855,238	109,052,161
47	산림청	Korea Forest Service	72,602,802	74,436,898
48	기상청	Korea Meteorological Administration	64,532,542	68,888,606
49	새만금개발청	Saemangeum Development and Investment Agency	8,841,284	8,747,578
50	해양경찰청	Korea Coast Guard	418,177,147	426,279,077
51	가습기살균제사건과 4.16세월호참사 특별조사위원회	Special Investigation Commission on Humidifier Disinfectants & 4.16 Sewol Ferry Disasters	4,976,870	4,293,387
	II. 특별회계	Special Accounts	1,696,282,392	1,778,755,160
	가. 기타특별회계	Other Special Accounts	202,344,307	205,569,304
1	등기특별회계	Registration Special Accounts	75,850,743	79,434,015
2	환경개선특별회계	Environment Reconstruction Special Accounts	115,218,054	115,437,500
3	행정중심복합도시건설 특별회계	Administrative City Construction Special Account	9,464,989	8,989,153
4	아시아문화중심도시조성 특별회계	Asia Culture City Special Accounts	1,810,521	1,708,636
	나. 기업특별회계	Enterprise Special Accounts	1,493,938,085	1,573,185,856
1	책임운영기관	Agency Special Accounts	200,445,200	215,340,233
2	우편사업특별회계	Postal Programs Special Accounts	1,243,763,328	1,305,104,628
3	조달특별회계	Government Supply Special Accounts	49,729,557	52,740,995

(단위 : 천원)
In thousand won

정근수당		성과상여금 Performance Bonus	
2019년 예산 FY 2019 Budget	2020년 예산 FY 2020 Budget	2019년 예산 FY 2019 Budget	2020년 예산 FY 2020 Budget
5,418,077	5,225,971	5,732,557	5,909,598
4,688,549	4,553,913	5,050,847	5,228,279
1,309,919	1,496,257	2,174,460	2,270,192
318,039,907	316,424,276	361,094,951	380,260,139
1,638,875	1,591,191	1,594,068	1,992,369
1,840,456	1,892,881	2,229,096	2,293,352
4,134,334	3,621,954	4,383,782	4,530,406
3,036,796	3,074,945	3,886,820	4,105,603
2,916,825	2,910,141	3,358,331	3,444,192
174,842	182,399	202,894	233,547
25,825,160	25,077,822	30,402,092	32,312,888
134,752	23,462	8,933	146,627
100,394,082	98,061,038	16,950,915	21,044,217
8,419,783	7,821,464	7,041,561	10,511,950
3,925,387	4,034,349	4,412,730	5,038,316
4,238,459	3,560,453	2,316,257	5,155,013
218,071	183,973	260,580	263,487
37,866	42,689	51,994	55,134
91,974,299	90,239,574	9,909,354	10,532,267
6,071,649	5,563,496	7,463,911	7,980,358
84,063,657	82,710,363	-	-
1,838,993	1,965,715	2,445,443	2,551,909

마. 기타수당내역 ④ (Other Allowances by Type & Agency)

구분	소 관 별 Agency	구 분 Classification	초과근무수당 Overtime Work Allowance	
			2019년 예산 FY 2019 Budget	2020년 예산 FY 2020 Budget
	I. 일반회계	General Accounts	2,688,483,426	2,663,248,228
1	대통령비서실 및 국가안보실	Office of the President & Office of National Security	1,679,067	1,586,208
2	대통령경호처	Presidential Security Service	5,017,893	2,680,145
3	국회	National Assembly	15,999,477	17,877,488
4	대법원	Supreme Court of Korea	50,778,329	56,120,574
5	헌법재판소	Constitutional Court of Korea	787,493	921,977
6	중앙선거관리위원회	National Election Commission	11,899,069	9,593,808
7	민주평화통일자문회의	The National Unification Advisory Council	168,561	6,159
8	감사원	Board of Audit and Inspection	2,607,172	2,471,602
9	국무조정실 및 국무총리비서실	Office for Government Policy Coordination & Prime Minister's Secretariat	1,613,885	1,471,146
10	기획재정부	Ministry of Economy and Finance	4,474,472	4,550,282
11	교육부	Ministry of Education	22,048,577	23,726,990
12	과학기술정보통신부	Ministry of Science and ICT	4,951,565	4,178,289
13	외교부	Ministry of Foreign Affairs	2,682,977	2,806,373
14	통일부	Ministry of Unification	2,100,635	2,183,297
15	법무부	Ministry of Justice	190,824,475	191,466,617
16	국방부	Ministry of National Defense	634,854,417	680,483,550
17	행정안전부	Ministry of the Interior and Safety	18,045,757	15,877,860
18	문화체육관광부	Ministry of Culture, Sports and Tourism	7,598,821	7,644,709
19	농림축산식품부	Ministry of Agriculture, Food and Rural Affairs	11,870,147	11,423,766

(단위 : 천원)
In thousand won

정액급식비 Meal Payments		명절휴가비 Traditional Holiday's Bonus	
2019년 예산 FY 2019 Budget	2020년 예산 FY 2020 Budget	2019년 예산 FY 2019 Budget	2020년 예산 FY 2020 Budget
516,718,095	618,334,529	1,698,146,000	1,754,510,145
720,190	883,800	516,711	510,143
837,283	1,148,400	2,684,782	2,974,456
7,535,020	8,697,600	18,443,181	17,904,938
23,918,772	28,038,600	58,744,148	59,089,217
483,789	595,800	1,078,997	1,143,006
4,499,820	5,229,000	9,015,756	8,612,217
121,680	143,100	164,379	156,977
1,755,000	2,035,800	1,714,247	1,617,892
857,220	1,044,000	504,467	487,488
1,778,806	2,187,900	1,252,978	1,347,556
41,932,415	48,920,400	40,443,053	42,097,358
2,911,072	3,455,100	5,450,412	5,227,876
1,687,920	2,160,900	2,793,211	4,450,774
936,749	1,143,000	1,299,900	1,251,982
50,976,656	60,238,800	123,704,343	125,470,325
47,372,574	60,434,429	693,343,866	725,807,497
6,090,195	7,291,800	9,651,055	8,586,628
4,452,582	5,316,300	8,193,316	7,606,759
5,478,595	6,449,400	10,864,978	10,631,560

마. 기타수당내역 ⑤ (Other Allowances by Type & Agency)

번호	소 관 별 Agency	구 분 Classification	초과근무수당 Overtime Work Allowance	
			2019년 예산 FY 2019 Budget	2020년 예산 FY 2020 Budget
20	산업통상자원부	Ministry of Trade, Industry and Energy	4,294,257	5,110,966
21	보건복지부	Ministry of Health and Welfare	6,641,806	6,043,168
22	환경부	Ministry of Environment	484,885	396,663
23	고용노동부	Ministry of Employment and Labor	15,641,379	17,645,595
24	여성가족부	Ministry of Gender Equality and Family	778,224	767,554
25	국토교통부	Ministry of Land, Infrastructure and Transport	19,129,539	18,005,121
26	해양수산부	Ministry of Oceans and Fisheries	31,253,784	31,625,805
27	중소벤처기업부	Ministry of SMEs and Startups	4,060,436	4,167,277
28	국가보훈처	Ministry of Patriots and Veterans Affairs	2,571,289	2,270,533
29	인사혁신처	Ministry of Personnel Management	2,839,563	3,008,750
30	법제처	Ministry of Government Legislation	499,387	518,580
31	식품의약품안전처	Ministry of Food and Drug Safety	5,951,467	5,861,307
32	국가인권위원회	National Human Rights Commission	580,146	652,502
33	방송통신위원회	Korea Communications Commission	679,185	687,872
34	공정거래위원회	Korea Fair Trade Commission	2,030,894	2,188,308
35	금융위원회	Financial Services Commission	1,213,284	1,193,717
36	국민권익위원회	Anti-Corruption & Civil Rights Commission	2,029,686	1,933,816
37	원자력안전위원회	Nuclear Safety and Security Commission	499,646	459,191
38	국세청	National Tax Service	70,509,326	72,076,142
39	관세청	Korea Customs Service	41,518,436	34,320,927

(단위 : 천원)
In thousand won

정액급식비 Meal Payments		명절휴가비 Traditonal Holiday's Bonus	
2019년 예산 FY 2019 Budget	2020년 예산 FY 2020 Budget	2019년 예산 FY 2019 Budget	2020년 예산 FY 2020 Budget
2,219,100	2,516,400	2,331,477	2,398,230
2,974,269	3,655,800	4,133,124	4,547,621
288,600	345,600	607,619	617,893
11,217,040	13,491,000	26,435,313	21,841,976
433,600	508,500	471,963	478,908
6,455,809	7,667,100	12,652,623	12,313,454
6,150,096	7,407,900	12,877,775	12,426,821
2,097,420	2,502,900	4,107,456	3,990,935
2,137,980	2,488,500	4,313,473	3,884,309
1,408,602	1,727,100	2,071,248	1,051,970
387,660	453,600	267,317	209,220
2,961,660	3,510,000	5,576,322	5,226,253
352,560	432,000	532,479	459,831
450,060	532,800	672,856	608,239
1,027,260	1,224,900	1,210,589	1,153,316
499,200	591,300	390,370	393,123
889,200	1,024,200	891,712	903,883
253,500	297,000	251,179	237,592
31,424,677	37,583,100	67,011,192	72,027,653
7,998,900	9,443,700	17,273,878	17,059,351

마. 기타수당내역 ⑥ (Other Allowances by Type & Agency)

계면	소 관 별 Agency	구 분 Classification	초과근무수당 Overtime Work Allowance	
			2019년 예산 FY 2019 Budget	2020년 예산 FY 2020 Budget
40	통계청	Statistics Korea	5,479,857	4,798,473
41	병무청	Military Manpower Administration	4,631,526	4,125,285
42	방위사업청	Defense Acquisition Program Administration	2,742,396	2,562,280
43	경찰청	National Police Agency	1,276,247,485	1,216,848,478
44	소방청	National Fire Agency	8,330,033	7,437,685
45	문화재청	Cultural Heritage Administration	3,673,088	3,405,284
46	농촌진흥청	Rural Development Administration	6,829,304	6,151,240
47	산림청	Korea Forest Service	4,877,828	6,995,058
48	기상청	Korea Meteorological Administration	4,876,768	4,723,447
49	새만금개발청	Saemangeum Development and Investment Agency	418,124	347,727
50	해양경찰청	Korea Coast Guard	166,838,377	159,539,294
51	가습기살균제사건과 4.16세월호참사 특별조사위원회	Special Investigation Commission on Humidifier Disinfectants & 4.16 Sewol Ferry Disasters	329,232	309,343
	Ⅱ. 특별회계	Special Accounts	99,691,157	107,608,166
	가. 기타특별회계	Other Special Accounts	14,680,707	15,128,993
1	등기특별회계	Registration Special Accounts	8,280,616	8,204,227
2	환경개선특별회계	Environment Reconstruction Special Accounts	5,931,056	6,614,809
3	행정중심복합도시건설 특별회계	Administrative City Construction Special Account	376,440	248,936
4	아시아문화중심도시조성 특별회계	Asia Culture City Special Accounts	92,595	61,021
	나. 기업특별회계	Enterprise Special Accounts	85,010,450	92,479,173
1	책임운영기관	Agency Special Accounts	11,743,020	11,384,526
2	우편사업특별회계	Postal Programs Special Accounts	69,764,244	77,655,267
3	조달특별회계	Government Supply Special Accounts	3,503,186	3,439,380

(단위 : 천원)
In thousand won

정액급식비 Meal Payments		명절휴가비 Traditional Holiday's Bonus	
2019년 예산 FY 2019 Budget	2020년 예산 FY 2020 Budget	2019년 예산 FY 2019 Budget	2020년 예산 FY 2020 Budget
3,407,040	3,968,100	7,476,518	7,430,884
2,986,620	3,460,500	6,548,428	6,630,351
1,699,587	2,088,000	2,197,290	2,304,530
195,233,220	232,523,100	469,378,708	491,730,364
1,114,196	1,367,100	2,217,058	2,154,923
1,555,508	1,816,200	2,592,655	2,868,543
2,902,120	3,387,600	5,816,143	5,604,632
2,476,500	2,949,300	4,743,467	4,737,651
2,151,240	2,495,700	4,194,243	4,176,879
216,840	252,900	259,026	253,645
16,865,973	21,048,300	38,625,140	39,700,285
135,720	160,200	153,579	112,231
64,594,468	77,091,300	141,985,527	146,522,421
6,630,267	7,884,000	12,022,112	11,602,176
2,917,122	3,436,200	5,541,722	5,686,757
3,424,980	4,121,100	6,111,214	5,578,402
240,240	267,300	317,540	282,315
47,925	59,400	51,636	54,702
57,964,201	69,207,300	129,963,415	134,920,245
6,240,030	7,443,000	9,125,816	9,095,543
50,149,320	59,895,900	117,982,358	122,971,013
1,574,851	1,868,400	2,855,241	2,853,689

마. 기타수당내역 ⑦ (Other Allowances by Type & Agency)

내역	소 관 별 Agency	구 분 Classification	연가보상비 Non-vacation Payments	
			2019년 예산 FY 2019 Budget	2020년 예산 FY 2020 Budget
	I. 일반회계	General Accounts	412,983,860	403,544,304
1	대통령비서실 및 국가안보실	Office of the President & Office of National Security	539,291	462,342
2	대통령경호처	Presidential Security Service	567,275	564,983
3	국회	National Assembly	4,587,469	5,454,375
4	대법원	Supreme Court of Korea	14,450,891	13,195,647
5	헌법재판소	Constitutional Court of Korea	328,183	322,365
6	중앙선거관리위원회	National Election Commission	2,861,138	2,465,034
7	민주평화통일자문회의	The National Unification Advisory Council	86,571	73,961
8	감사원	Board of Audit and Inspection	1,187,610	1,101,044
9	국무조정실 및 국무총리비서실	Office for Government Policy Coordination & Prime Minister's Secretariat	627,966	609,589
10	기획재정부	Ministry of Economy and Finance	1,212,859	1,140,657
11	교육부	Ministry of Education	8,003,179	7,513,467
12	과학기술정보통신부	Ministry of Science and ICT	1,830,977	1,696,365
13	외교부	Ministry of Foreign Affairs	1,137,697	1,133,293
14	통일부	Ministry of Unification	668,072	622,220
15	법무부	Ministry of Justice	29,021,746	26,522,425
16	국방부	Ministry of National Defense	168,362,706	174,861,624
17	행정안전부	Ministry of the Interior and Safety	4,249,515	3,650,323
18	문화체육관광부	Ministry of Culture, Sports and Tourism	2,551,574	2,275,240
19	농림축산식품부	Ministry of Agriculture, Food and Rural Affairs	3,160,573	2,872,708

(단위 : 천원)
In thousand won

명예퇴직수당 Honour Retired Allowance		직급보조비 Grade Payments	
2019년 예산 FY 2019 Budget	2020년 예산 FY 2020 Budget	2019년 예산 FY 2019 Budget	2020년 예산 FY 2020 Budget
234,183,214	229,374,094	1,124,139,516	1,144,508,882
-	-	2,304,056	2,238,960
3,185,336	2,113,802	1,575,052	1,807,260
855,749	821,157	13,755,435	14,158,561
15,637,894	16,401,531	50,881,317	49,817,147
152,816	165,717	1,383,402	1,397,861
1,249,924	859,293	7,096,500	7,319,700
45,000	-	241,620	248,070
1,002,848	903,421	3,641,460	3,600,900
655,180	759,633	2,148,360	2,184,178
1,655,234	1,981,190	3,867,243	4,078,130
8,847,248	7,011,543	16,435,530	16,679,794
1,986,740	2,437,667	4,747,580	4,976,910
383,694	321,092	11,220,878	8,512,171
596,148	377,016	1,795,882	1,936,710
21,152,687	22,048,038	76,947,475	78,067,895
73,995,816	83,289,092	506,104,451	505,505,202
1,669,275	1,544,192	11,012,116	10,401,490
1,793,265	1,560,827	6,526,393	6,776,945
2,768,215	2,246,624	7,912,324	8,172,814

마. 기타수당내역 ⑧ (Other Allowances by Type & Agency)

계단	소 관 별 Agency	구 분 Classification	연가보상비 Non-vacation Payments	
			2019년 예산 FY 2019 Budget	2020년 예산 FY 2020 Budget
20	산업통상자원부	Ministry of Trade, Industry and Energy	1,397,717	1,338,940
21	보건복지부	Ministry of Health and Welfare	1,641,251	1,719,878
22	환경부	Ministry of Environment	174,359	160,441
23	고용노동부	Ministry of Employment and Labor	6,365,362	5,075,809
24	여성가족부	Ministry of Gender Equality and Family	262,902	254,292
25	국토교통부	Ministry of Land, Infrastructure and Transport	3,692,637	3,418,723
26	해양수산부	Ministry of Oceans and Fisheries	3,479,215	3,154,280
27	중소벤처기업부	Ministry of SMEs and Startups	1,021,341	862,041
28	국가보훈처	Ministry of Patriots and Veterans Affairs	1,258,670	1,103,095
29	인사혁신처	Ministry of Personnel Management	511,141	541,626
30	법제처	Ministry of Government Legislation	254,463	247,509
31	식품의약품안전처	Ministry of Food and Drug Safety	1,799,329	1,656,085
32	국가인권위원회	National Human Rights Commission	233,572	210,927
33	방송통신위원회	Korea Communications Commission	300,152	280,033
34	공정거래위원회	Korea Fair Trade Commission	655,126	590,353
35	금융위원회	Financial Services Commission	321,533	317,999
36	국민권익위원회	Anti-Corruption & Civil Rights Commission	575,892	555,778
37	원자력안전위원회	Nuclear Safety and Security Commission	158,906	153,359
38	국세청	National Tax Service	16,303,922	15,594,781
39	관세청	Korea Customs Service	4,159,081	3,745,044

(단위 : 천원)
In thousand won

명예퇴직수당 Honour Retired Allowance		직급보조비 Grade Payments	
2019년 예산 FY 2019 Budget	2020년 예산 FY 2020 Budget	2019년 예산 FY 2019 Budget	2020년 예산 FY 2020 Budget
2,409,720	2,671,782	4,353,450	4,255,698
2,644,480	2,705,900	5,039,184	5,181,520
-	-	413,460	410,580
2,854,996	2,798,462	14,746,544	14,526,120
452,585	411,240	876,604	897,690
3,372,154	3,109,467	9,484,758	9,646,430
3,048,696	3,127,198	8,636,583	8,548,920
1,634,242	1,225,151	2,672,010	2,637,540
1,029,492	849,003	3,123,930	3,203,400
178,240	209,018	2,704,434	2,816,880
241,494	178,129	937,170	943,300
1,224,288	1,522,658	4,582,470	4,610,110
454,482	257,554	676,320	716,490
511,180	329,606	865,740	930,600
667,520	794,781	1,934,400	1,964,695
978,136	540,672	1,077,150	1,078,740
349,685	262,567	1,794,510	1,795,980
236,322	186,330	519,480	501,330
18,178,965	16,909,983	39,554,679	42,391,500
3,152,225	2,643,897	10,192,410	10,478,370

마. 기타수당내역 ⑨ (Other Allowances by Type & Agency)

번호	소 관 별 Agency	구 분 Classification	연가보상비 Non-vacation Payments	
			2019년 예산 FY 2019 Budget	2020년 예산 FY 2020 Budget
40	통계청	Statistics Korea	2,055,295	1,877,830
41	병무청	Military Manpower Administration	1,696,009	1,532,998
42	방위사업청	Defense Acquisition Program Administration	1,050,261	1,031,029
43	경찰청	National Police Agency	103,044,194	97,595,192
44	소방청	National Fire Agency	659,908	615,401
45	문화재청	Cultural Heritage Administration	875,105	857,955
46	농촌진흥청	Rural Development Administration	2,031,852	1,832,069
47	산림청	Korea Forest Service	1,411,592	1,289,092
48	기상청	Korea Meteorological Administration	1,265,520	1,182,113
49	새만금개발청	Saemangeum Development and Investment Agency	153,147	135,536
50	해양경찰청	Korea Coast Guard	8,662,498	8,019,224
51	가습기살균제사건과 4.16세월호참사 특별조사위원회	Special Investigation Commission on Humidifier Disinfectants & 4.16 Sewol Ferry Disasters	76,616	57,210
	II. 특별회계	Special Accounts	34,127,776	32,249,190
	가. 기타특별회계	Other Special Accounts	3,712,125	3,491,534
1	등기특별회계	Registration Special Accounts	1,532,430	1,404,920
2	환경개선특별회계	Environment Reconstruction Special Accounts	1,982,284	1,919,366
3	행정중심복합도시건설특별회계	Administrative City Construction Special Account	164,606	139,922
4	아시아문화중심도시조성특별회계	Asia Culture City Special Accounts	32,805	27,326
	나. 기업특별회계	Enterprise Special Accounts	30,415,651	28,757,656
1	책임운영기관	Agency Special Accounts	3,750,528	3,512,613
2	우편사업특별회계	Postal Programs Special Accounts	25,717,599	24,357,946
3	조달특별회계	Government Supply Special Accounts	947,524	887,097

(단위 : 천원)
In thousand won

명예퇴직수당 Honour Retired Allowance		직급보조비 Grade Payments	
2019년 예산 FY 2019 Budget	2020년 예산 FY 2020 Budget	2019년 예산 FY 2019 Budget	2020년 예산 FY 2020 Budget
2,074,458	1,632,774	4,728,960	5,021,340
1,285,141	992,030	3,922,380	4,147,950
1,010,926	546,951	2,973,414	3,101,938
42,149,790	34,166,349	232,564,830	248,973,189
114,352	73,783	1,638,091	1,616,370
290,632	377,330	2,401,751	2,456,301
1,206,483	1,210,033	4,427,992	4,723,863
1,525,402	1,366,548	3,570,330	3,598,350
966,162	816,916	3,160,980	3,286,710
237,225	202,581	430,740	400,920
2,070,672	2,413,566	20,230,268	21,455,400
-	-	307,420	309,960
43,525,696	33,825,474	82,342,821	84,785,670
8,562,808	6,428,191	9,813,750	9,574,697
5,582,304	4,128,327	3,768,772	3,552,840
2,651,120	1,971,701	5,489,010	5,479,877
329,384	328,163	464,730	462,360
-	-	91,238	79,620
34,962,888	27,397,283	72,529,071	75,210,973
3,154,620	2,514,280	10,328,813	10,388,900
30,250,140	23,753,667	59,745,150	62,240,723
1,558,128	1,129,336	2,455,108	2,581,350

마. 기타수당내역 ⑩ (Other Allowances by Type & Agency)

번호	소 관 별 Agency	구 분 Classification	정액수당 등 Fixed-Amount Allowance	
			2019년 예산 FY 2019 Budget	2020년 예산 FY 2020 Budget
	I. 일반회계	General Accounts	2,039,502,353	2,261,041,787
1	대통령비서실 및 국가안보실	Office of the President & Office of National Security	661,334	1,245,452
2	대통령경호처	Presidential Security Service	4,064,632	5,365,794
3	국회	National Assembly	54,204,101	59,320,121
4	대법원	Supreme Court of Korea	79,180,885	86,437,993
5	헌법재판소	Constitutional Court of Korea	1,654,186	1,715,621
6	중앙선거관리위원회	National Election Commission	10,418,701	14,047,001
7	민주평화통일자문회의	The National Unification Advisory Council	181,254	681,395
8	감사원	Board of Audit and Inspection	2,943,839	2,092,529
9	국무조정실 및 국무총리비서실	Office for Government Policy Coordination & Prime Minister's Secretariat	1,526,009	2,124,681
10	기획재정부	Ministry of Economy and Finance	3,937,594	5,206,035
11	교육부	Ministry of Education	55,990,887	48,881,039
12	과학기술정보통신부	Ministry of Science and ICT	6,904,072	8,521,283
13	외교부	Ministry of Foreign Affairs	100,571,704	112,466,639
14	통일부	Ministry of Unification	2,342,329	3,174,053
15	법무부	Ministry of Justice	197,938,130	190,417,224
16	국방부	Ministry of National Defense	836,954,029	855,621,862
17	행정안전부	Ministry of the Interior and Safety	13,545,564	25,203,747
18	문화체육관광부	Ministry of Culture, Sports and Tourism	7,734,737	11,814,303
19	농림축산식품부	Ministry of Agriculture, Food and Rural Affairs	11,945,511	15,970,761

(단위 : 천원)
In thousand won

기타직 보수 Other Employees		합 계 Total	
2019년 예산 FY 2019 Budget	2020년 예산 FY 2020 Budget	2019년 예산 FY 2019 Budget	2020년 예산 FY 2020 Budget
611,865,261	597,381,201	34,600,273,526	36,402,806,000
316,562	570,126	40,443,427	42,066,000
-	-	49,410,517	51,705,000
7,738,060	7,791,716	381,519,736	385,747,000
42,537,520	41,869,021	1,129,612,317	1,188,493,000
1,666,076	1,690,311	27,904,518	30,139,000
2,485,612	2,320,199	210,583,025	211,501,000
239,902	245,229	6,489,953	6,599,000
-	-	87,070,766	87,671,000
1,355,508	1,572,331	49,126,662	52,650,000
840,311	1,031,267	94,432,458	99,081,000
1,592,415	1,277,087	1,828,074,448	1,914,352,000
8,121,720	6,965,124	142,542,976	147,478,000
1,726,426	2,034,833	322,343,722	352,691,000
140,535	338,276	49,810,415	52,490,000
42,204,689	37,556,663	2,311,606,592	2,369,292,000
8,771,946	8,388,693	13,353,804,699	14,272,354,000
22,108,573	29,151,863	336,124,117	342,739,000
11,140,572	10,691,985	213,727,672	219,367,000
16,836,496	17,232,361	252,594,824	261,809,000

마. 기타수당내역 ① (Other Allowances by Type & Agency)

번 이	소 관 별 Agency	구 분 Classification	정액수당 등 Fixed-Amount Allowance	
			2019년 예산 FY 2019 Budget	2020년 예산 FY 2020 Budget
20	산업통상자원부	Ministry of Trade, Industry and Energy	4,536,862	6,484,603
21	보건복지부	Ministry of Health and Welfare	6,588,220	9,409,442
22	환경부	Ministry of Environment	924,890	749,858
23	고용노동부	Ministry of Employment and Labor	19,079,959	38,340,704
24	여성가족부	Ministry of Gender Equality and Family	997,814	1,286,362
25	국토교통부	Ministry of Land, Infrastructure and Transport	14,709,322	17,273,929
26	해양수산부	Ministry of Oceans and Fisheries	14,979,743	16,700,215
27	중소벤처기업부	Ministry of SMEs and Startups	5,353,588	6,780,611
28	국가보훈처	Ministry of Patriots and Veterans Affairs	3,899,278	5,061,557
29	인사혁신처	Ministry of Personnel Management	1,614,599	2,496,567
30	법제처	Ministry of Government Legislation	985,825	2,336,380
31	식품의약품안전처	Ministry of Food and Drug Safety	6,854,419	9,179,561
32	국가인권위원회	National Human Rights Commission	646,055	639,603
33	방송통신위원회	Korea Communications Commission	898,546	2,927,755
34	공정거래위원회	Korea Fair Trade Commission	1,905,992	2,522,729
35	금융위원회	Financial Services Commission	957,997	1,472,588
36	국민권익위원회	Anti-Corruption & Civil Rights Commission	1,602,751	2,338,282
37	원자력안전위원회	Nuclear Safety and Security Commission	485,163	532,318
38	국세청	National Tax Service	65,054,651	55,427,603
39	관세청	Korea Customs Service	15,150,783	7,741,469

(단위 : 천원)
In thousand won

기타직 보수 Other Employees		합 계 Total	
2019년 예산 FY 2019 Budget	2020년 예산 FY 2020 Budget	2019년 예산 FY 2019 Budget	2020년 예산 FY 2020 Budget
11,931,666	11,656,037	117,841,983	126,196,000
114,779,956	107,432,384	240,292,745	252,821,000
100,671	85,836	14,752,000	12,880,000
2,999,150	2,701,399	456,043,649	434,625,000
237,546	380,782	20,942,959	22,248,000
11,996,296	13,544,561	290,175,897	304,036,000
42,584,605	47,625,807	324,998,446	335,946,000
323,365	707,116	99,504,218	100,412,000
2,142,734	2,706,543	90,714,274	92,078,000
12,297,845	5,383,057	67,147,820	67,132,000
14,028	267,565	19,679,508	22,199,000
2,549,616	2,804,157	133,676,401	141,039,000
392,104	700,075	17,935,753	18,515,000
83,329	304,542	25,567,263	25,699,000
137,871	383,533	49,111,114	49,566,000
424,688	701,343	27,225,960	28,051,000
124,748	439,219	44,873,050	47,029,000
21,389	24,064	12,163,037	12,809,000
16,229,507	11,693,757	1,214,196,231	1,288,808,000
2,170,991	2,679,159	318,002,884	320,809,000

마. 기타수당내역 ⑫ (Other Allowances by Type & Agency)

번 이	구 분 Classification		정액수당 등 Fixed-Amount Allowance	
			2019년 예산 FY 2019 Budget	2020년 예산 FY 2020 Budget
40	통계청	Statistics Korea	7,300,685	8,292,809
41	병무청	Military Manpower Administration	5,996,746	7,770,148
42	방위사업청	Defense Acquisition Program Administration	3,681,468	2,125,906
43	경찰청	National Police Agency	394,177,263	517,621,399
44	소방청	National Fire Agency	2,608,261	3,242,541
45	문화재청	Cultural Heritage Administration	3,078,134	3,795,295
46	농촌진흥청	Rural Development Administration	8,567,094	8,283,693
47	산림청	Korea Forest Service	4,874,581	6,708,948
48	기상청	Korea Meteorological Administration	5,487,134	6,721,101
49	새만금개발청	Saemangeum Development and Investment Agency	332,363	615,750
50	해양경찰청	Korea Coast Guard	44,235,681	55,644,948
51	가습기살균제사건과 4.16세월호참사 특별조사위원회	Special Investigation Commission on Humidifier Disinfectants & 4.16 Sewol Ferry Disasters	161,878	192,580
	II. 특별회계	Special Accounts	177,396,996	176,614,905
	가.기 타 특 별 회 계	Other Special Accounts	17,074,855	17,815,869
1	등기특별회계	Registration Special Accounts	8,909,228	7,654,049
2	환경개선특별회계	Environment Reconstruction Special Accounts	6,778,728	8,780,565
3	행정중심복합도시건설특별회계	Administrative City Construction Special Account	572,397	1,300,198
4	아시아문화중심도시조성특별회계	Asia Culture City Special Accounts	63,971	81,057
	나.기 업 특 별 회 계	Enterprise Special Accounts	160,322,141	158,799,036
1	책임운영기관	Agency Special Accounts	20,841,392	24,522,955
2	우편사업특별회계	Postal Programs Special Accounts	136,553,578	130,666,502
3	조달특별회계	Government Supply Special Accounts	2,927,171	3,609,579

(단위 : 천원)
In thousand won

기타직 보수 Other Employees		합 계 Total	
2019년 예산 FY 2019 Budget	2020년 예산 FY 2020 Budget	2019년 예산 FY 2019 Budget	2020년 예산 FY 2020 Budget
180,132	320,899	146,704,062	151,628,000
8,586,984	9,136,380	128,700,837	133,284,000
2,190,974	2,206,397	78,572,125	84,073,000
140,059,153	119,525,579	8,452,072,603	8,865,314,000
947,193	1,122,419	55,073,363	57,116,000
4,165,009	4,099,742	71,157,014	77,473,000
12,819,543	13,471,349	158,973,885	161,869,000
27,733,825	29,321,607	130,739,943	138,584,000
5,308,277	5,337,195	98,218,022	103,983,000
12,024	61,417	11,278,509	11,434,000
18,497,119	29,830,196	790,430,127	821,321,000
-	-	6,285,000	5,605,000
27,612,228	30,843,459	2,484,153,527	2,587,401,000
1,921,551	2,280,822	291,473,295	298,109,000
-	-	120,721,054	122,574,000
802,991	1,032,214	154,944,153	159,651,000
-	72,193	12,408,977	12,538,000
1,118,560	1,176,415	3,399,111	3,346,000
25,690,677	28,562,637	2,192,680,232	2,289,292,000
21,870,523	21,467,096	301,035,502	319,213,000
1,750,119	4,286,991	1,819,739,493	1,893,643,000
2,070,035	2,808,550	71,905,237	76,436,000

7. 보조금 내역 ①

Gov't Subsidies

번 호	회 계 및 소 관 Account & Agency		민 간 경 상 보 조 Current Subsidies to Private		
			2020년 예산 FY 2020 Budget	2019년 예산 FY 2019 Budget	증 △ 감 Change
	I. 일반회계	General Account	8,897,442,824	8,266,703,543	630,739,281
03	국회	National Assembly	9,602,000	9,719,000	△ 117,000
04	대법원	Supreme Court	6,992,000	6,447,000	545,000
05	헌법재판소	Constitutional Court of Korea	10,000	0	10,000
06	중앙선거관리위원회	National Election Commission	93,389,000	44,907,000	48,482,000
07	민주평화통일자문회의	The National Unification Advisory Council	8,490,855	8,263,451	227,404
10	국무조정실 및 국무총리비서실	Office for Government Policy Coordination & Prime Minister's Secretariat	1,000,000	670,000	330,000
11	기획재정부	Ministry of Economy and Finance	4,163,000	3,590,000	573,000
12	교육부	Ministry of Education	347,272,500	223,914,000	123,358,500
13	과학기술정보통신부	Ministry of Science and ICT	8,189,000	8,738,000	△ 549,000
14	외교부	Ministry of Foreign Affairs	89,332,000	76,652,000	12,680,000
15	통일부	Ministry of Unification	10,436,015	11,491,000	△ 1,054,985
16	법무부	Ministry of Justice	111,406,771	104,658,770	6,748,001
17	국방부	Ministry of National Defense	95,523,659	86,540,246	8,983,413
18	행정안전부	Ministry of the Interior and Safety	81,939,000	79,642,672	2,296,328
19	문화체육관광부	Ministry of Culture, Sports and Tourism	1,007,150,025	837,034,100	170,115,925
20	농림축산식품부	Ministry of Agriculture, Food and Rural Affairs	172,951,000	169,381,000	3,570,000
21	산업통상자원부	Ministry of Trade, Industry and Energy	578,794,000	491,428,000	87,366,000
22	보건복지부	Ministry of Health and Welfare	591,220,744	533,244,180	57,976,564
23	환경부	Ministry of Environment	1,460,000	960,000	500,000
24	고용노동부	Ministry of Employment and Labor	3,692,064,000	4,007,130,200	△ 315,066,200

(단위 : 천원)
In thousand won

민 간 자 본 보 조 Capital Subsidies to Private			자체단체경상보조 Current Subsidies to Local Gov't		
2020년 예산 FY 2020 Budget	2019년 예산 FY 2019 Budget	증 △ 감 Change	2020년 예산 FY 2020 Budget	2019년 예산 FY 2019 Budget	증 △ 감 Change
295,430,000	225,967,333	69,462,667	41,924,965,003	37,758,866,635	4,166,098,368
0	0	0	0	0	0
0	0	0	20,300,000	20,500,000	△200,000
0	0	0	0	0	0
0	0	0	0	0	0
0	0	0	0	0	0
0	0	0	0	0	0
0	0	0	0	0	0
163,000	0	163,000	124,729,000	162,557,000	△37,828,000
3,660,000	0	3,660,000	9,897,000	10,455,000	△558,000
0	0	0	7,023,000	6,391,000	632,000
0	0	0	7,135,000	7,022,000	113,000
0	0	0	0	0	0
0	4,380,333	△4,380,333	0	0	0
1,725,000	5,643,000	△3,918,000	360,043,000	339,500,000	20,543,000
37,127,000	27,807,000	9,320,000	70,704,000	75,528,000	△4,824,000
80,000	37,000	43,000	7,200,000	7,200,000	0
0	0	0	2,900,000	4,340,000	△1,440,000
19,476,000	19,395,000	81,000	38,957,972,863	34,745,121,432	4,212,851,431
9,200,000	1,000,000	8,200,000	0	0	0
0	1,200,000	△1,200,000	71,817,300	50,403,300	21,414,000

7. 보조금 내역 ②

번 호	회 계 및 소 관 Account & Agency	민 간 경 상 보 조 Current Subsidies to Private		
		2020년 예산 FY 2020 Budget	2019년 예산 FY 2019 Budget	증 △ 감 Change
25	여성가족부 Ministry of Gender Equality and Family	47,936,990	57,816,061	△9,879,071
26	국토교통부 Ministry of Land, Infrastructure and Transport	417,522,000	415,665,680	1,856,320
27	해양수산부 Ministry of Oceans and Fisheries	143,978,900	120,853,000	23,125,900
28	중소벤처기업부 Ministry of SMEs and Startups	975,480,000	627,079,000	348,401,000
29	국가보훈처 Ministry of Patriots and Veterans Affairs	108,476,021	102,247,609	6,228,412
32	식품의약품안전처 Ministry of Food and Drug Safety	42,072,000	35,711,900	6,360,100
33	국가인권위원회 National Human Rights Commission	200,000	200,000	0
34	방송통신위원회 Korea Communications Commission	11,984,000	11,951,000	33,000
35	공정거래위원회 Korea Fair Trade Commission	861,000	861,000	0
36	금융위원회 Financial Services Commission	23,999,000	10,956,000	13,043,000
37	국민권익위원회 Anti-Corruption & Civil Rights Commission	189,000	199,000	△10,000
39	국세청 National Tax Service	1,980,000	4,036,000	△2,056,000
44	방위사업청 Defense Acquisition Program Administration	2,408,000	2,528,000	△120,000
45	경찰청 National Police Agency	74,446,000	65,916,048	8,529,952
46	소방청 National Fire Agency	90,000	90,000	0
47	문화재청 Cultural Heritage Administration	24,210,592	19,357,286	4,853,306
48	농촌진흥청 Rural Development Administration	2,220,000	2,146,000	74,000
49	산림청 Korea Forest Service	105,422,251	82,652,340	22,769,911
53	새만금개발청 Saemangeum Development and Investment Agency	200,000	350,000	△150,000
54	해양경찰청 Korea Coast Guard	2,381,501	1,677,000	704,501

(단위 : 천원)
In thousand won

민 간 자 본 보 조 Capital Subsidies to Private			자체단체경상보조 Current Subsidies to Local Gov't		
2020년 예산 FY 2020 Budget	2019년 예산 FY 2019 Budget	증 △ 감 Change	2020년 예산 FY 2020 Budget	2019년 예산 FY 2019 Budget	증 △ 감 Change
4,435,000	3,355,000	1,080,000	320,003,242	296,418,323	23,584,919
56,830,000	25,029,000	31,801,000	1,681,529,200	1,717,844,200	△36,315,000
52,635,000	64,862,000	△12,227,000	33,670,000	37,097,000	△3,427,000
26,375,000	27,841,000	△1,466,000	500,000	0	500,000
52,035,000	26,777,000	25,258,000	0	0	0
8,583,000	7,596,000	987,000	51,004,774	46,660,917	4,343,857
0	0	0	0	0	0
3,731,000	4,660,000	△929,000	0	0	0
0	0	0	445,000	445,000	0
860,000	300,000	560,000	0	0	0
0	0	0	0	0	0
0	0	0	0	0	0
0	0	0	0	0	0
0	0	0	1,392,000	0	1,392,000
0	0	0	27,927,904	55,661,291	△27,733,387
0	0	0	28,667,000	17,470,000	11,197,000
7,164,000	0	7,164,000	35,098,000	32,231,000	2,867,000
11,351,000	6,085,000	5,266,000	105,006,720	126,021,172	△21,014,452
0	0	0	0	0	0
0	0	0	0	0	0

7. 보조금 내역 ③

번 호	회 계 및 소 관 Account & Agency		민 간 경 상 보 조 Current Subsidies to Private		
			2020년 예산 FY 2020 Budget	2019년 예산 FY 2019 Budget	증 △ 감 Change
	II. 특별회계	Special Accounts	2,581,132,986	2,179,449,106	401,683,880
15	농어촌구조개선 특별회계	Agriculture & Fisheries Structure Adjustment S/A	1,125,557,219	898,096,219	227,461,000
17	교통시설특별회계	Transportation Facilities S/A	781,851,000	626,553,000	155,298,000
24	에너지및자원사업 특별회계	Energy & Resources Project Management S/A	452,236,000	454,105,000	△1,869,000
25	환경개선특별회계	Environment Improvement S/A	16,357,080	26,030,200	△9,673,120
35	행정중심복합도시건설 특별회계	Construction of Administrative City S/A	0	500,000	△500,000
37	혁신도시건설특별회계	Construction of Innovative City S/A	0	0	0
38	아시아문화중심도시 조성특별회계	Construction of Cultural Hub City of Asia S/A	32,750,000	33,198,000	△448,000
39	국가균형발전특별회계	Balanced National Development S/A	86,615,000	61,517,000	25,098,000
51	양곡관리특별회계	Grain Management S/A	11,467,000	7,280,000	4,187,000
52	책임운영기관	Agency	74,299,687	72,169,687	2,130,000
	총 계	Total	11,478,575,810	10,446,152,649	1,032,423,161

(단위 : 천원)
In thousand won

민간자본보조 Capital Subsidies to Private			자체단체경상보조 Current Subsidies to Local Gov't		
2020년 예산 FY 2020 Budget	2019년 예산 FY 2019 Budget	증 △ 감 Change	2020년 예산 FY 2020 Budget	2019년 예산 FY 2019 Budget	증 △ 감 Change
1,544,641,000	1,437,939,000	106,702,000	2,029,868,280	2,956,857,396	△926,989,116
1,100,753,000	1,147,753,000	△47,000,000	817,881,000	1,886,770,596	△1,068,889,596
195,361,000	132,156,000	63,205,000	153,943,660	92,848,000	61,095,660
41,320,000	48,669,000	△7,349,000	24,151,000	28,747,000	△4,596,000
7,361,000	7,361,000	0	177,772,920	151,448,800	26,324,120
0	0	0	0	0	0
0	0	0	2,100,000	1,800,000	300,000
0	0	0	8,397,000	5,136,000	3,261,000
199,846,000	102,000,000	97,846,000	818,840,700	772,018,000	46,822,700
0	0	0	26,782,000	18,089,000	8,693,000
0	0	0	0	0	0
1,840,071,000	1,663,906,333	176,164,667	43,954,833,283	40,715,724,031	3,239,109,252

7. 보조금 내역 ④

번호	회 계 및 소 관 Account & Agency		자치단체자본보조 Capital Subsidies to Local Gov't		
			2020년 예산 FY 2020 Budget	2019년 예산 FY 2019 Budget	증 △ 감 Change
	I. 일반회계	General Account	2,222,335,260	2,094,410,224	127,925,036
03	국회	National Assembly	0	0	0
04	대법원	Supreme Court	0	0	0
05	헌법재판소	Constitutional Court of Korea	0	0	0
06	중앙선거관리위원회	National Election Commission	0	0	0
07	민주평화통일자문회의	The National Unification Advisory Council	0	0	0
10	국무조정실 및 국무총리비서실	Office for Government Policy Coordination & Prime Minister's Secretariat	0	0	0
11	기획재정부	Ministry of Economy and Finance	0	0	0
12	교육부	Ministry of Education	0	6,968,000	△6,968,000
13	과학기술정보통신부	Ministry of Science and ICT	2,500,000	0	2,500,000
14	외교부	Ministry of Foreign Affairs	0	0	0
15	통일부	Ministry of Unification	0	0	0
16	법무부	Ministry of Justice	0	0	0
17	국방부	Ministry of National Defense	0	23,296,500	△23,296,500
18	행정안전부	Ministry of the Interior and Safety	652,538,000	694,005,400	△41,467,400
19	문화체육관광부	Ministry of Culture, Sports and Tourism	69,450,000	49,169,000	20,281,000
20	농림축산식품부	Ministry of Agriculture, Food and Rural Affairs	0	0	0
21	산업통상자원부	Ministry of Trade, Industry and Energy	9,299,000	6,600,000	2,699,000
22	보건복지부	Ministry of Health and Welfare	412,588,828	431,991,000	△19,402,172
23	환경부	Ministry of Environment	40,172,000	25,626,000	14,546,000
24	고용노동부	Ministry of Employment and Labor	21,185,000	5,000,000	16,185,000

(단위 : 천원)
In thousand won

해 외 이 전 Transfer to Abroad			합 계 Total		
2020년 예산 FY 2020 Budget	2019년 예산 FY 2019 Budget	증 △ 감 Change	2020년 예산 FY 2020 Budget	2019년 예산 FY 2019 Budget	증 △ 감 Change
92,920,934	77,966,902	14,954,032	53,433,094,021	48,423,914,637	5,009,179,384
0	0	0	9,602,000	9,719,000	△117,000
0	0	0	27,292,000	26,947,000	345,000
0	0	0	10,000	0	10,000
0	0	0	93,389,000	44,907,000	48,482,000
0	0	0	8,490,855	8,263,451	227,404
0	0	0	1,000,000	670,000	330,000
0	0	0	4,163,000	3,590,000	573,000
74,597,000	64,547,000	10,050,000	546,761,500	457,986,000	88,775,500
0	0	0	24,246,000	19,193,000	5,053,000
256,654	357,772	△101,118	96,611,654	83,400,772	13,210,882
0	0	0	17,571,015	18,513,000	△941,985
0	0	0	111,406,771	104,658,770	6,748,001
0	0	0	95,523,659	114,217,079	△18,693,420
0	0	0	1,096,245,000	1,118,791,072	△22,546,072
2,400,000	2,881,000	△481,000	1,186,831,025	992,419,100	194,411,925
860,540	843,390	17,150	181,091,540	177,461,390	3,630,150
0	0	0	590,993,000	502,368,000	88,625,000
2,541,000	912,000	1,629,000	39,983,799,435	35,730,663,612	4,253,135,823
0	0	0	50,832,000	27,586,000	23,246,000
0	0	0	3,785,066,300	4,063,733,500	△278,667,200

7. 보조금 내역 ⑤

번 회	회 계 및 소 관 Account & Agency	자치단체자본보조 Capital Subsidies to Local Gov't		
		2020년 예산 FY 2020 Budget	2019년 예산 FY 2019 Budget	증 △ 감 Change
25	여성가족부 Ministry of Gender Equality and Family	1,000,000	0	1,000,000
26	국토교통부 Ministry of Land, Infrastructure and Transport	218,590,000	193,773,000	24,817,000
27	해양수산부 Ministry of Oceans and Fisheries	52,572,000	24,886,000	27,686,000
28	중소벤처기업부 Ministry of SMEs and Startups	7,350,000	2,450,000	4,900,000
29	국가보훈처 Ministry of Patriots and Veterans Affairs	2,250,000	3,250,000	△1,000,000
32	품의약품안전처 Ministry of Food and Drug Safety	4,635,000	5,900,000	△1,265,000
33	국가인권위원회 National Human Rights Commission	0	0	0
34	방송통신위원회 Korea Communications Commission	0	0	0
35	공정거래위원회 Korea Fair Trade Commission	0	0	0
36	금융위원회 Financial Services Commission	0	0	0
37	국민권익위원회 Anti-Corruption & Civil Rights Commission	0	0	0
39	국세청 National Tax Service	0	0	0
44	방위사업청 Defense Acquisition Program Administration	0	0	0
45	경찰청 National Police Agency	0	0	0
46	소방청 National Fire Agency	480,000	480,000	0
47	문화재청 Cultural Heritage Administration	493,511,000	403,159,000	90,352,000
48	농촌진흥청 Rural Development Administration	51,695,000	44,232,000	7,463,000
49	산림청 Korea Forest Service	180,643,432	172,834,324	7,809,108
53	새만금개발청 Saemangeum Development and Investment Agency	1,876,000	790,000	1,086,000
54	해양경찰청 Korea Coast Guard	0	0	0

(단위 : 천원)
In thousand won

해 외 이 전 Transfer to Abroad			합 계 Total		
2020년 예산 FY 2020 Budget	2019년 예산 FY 2019 Budget	증 △ 감 Change	2020년 예산 FY 2020 Budget	2019년 예산 FY 2019 Budget	증 △ 감 Change
0	0	0	373,375,232	357,589,384	15,785,848
0	0	0	2,374,471,200	2,352,311,880	22,159,320
0	0	0	282,855,900	247,698,000	35,157,900
0	0	0	1,009,705,000	657,370,000	352,335,000
6,242,000	3,000,000	3,242,000	169,003,021	135,274,609	33,728,412
0	0	0	106,294,774	95,868,817	10,425,957
0	0	0	200,000	200,000	0
0	0	0	15,715,000	16,611,000	△896,000
0	0	0	1,306,000	1,306,000	0
0	0	0	24,859,000	11,256,000	13,603,000
0	0	0	189,000	199,000	△10,000
0	0	0	1,980,000	4,036,000	△2,056,000
0	0	0	2,408,000	2,528,000	△120,000
0	0	0	75,838,000	65,916,048	9,921,952
0	0	0	28,497,904	56,231,291	△27,733,387
0	0	0	546,388,592	439,986,286	106,402,306
0	0	0	96,177,000	78,609,000	17,568,000
6,023,740	5,425,740	598,000	408,447,143	393,018,576	15,428,567
0	0	0	2,076,000	1,140,000	936,000
0	0	0	2,381,501	1,677,000	704,501

7. 보조금 내역 ⑥

번호	회 계 및 소 관 Account & Agency	자치단체자본보조 Capital Subsidies to Local Gov't		
		2020년 예산 FY 2020 Budget	2019년 예산 FY 2019 Budget	증 △ 감 Change
	II. 특별회계 Special Accounts	11,933,991,207	12,880,030,407	△946,039,200
15	농어촌구조개선특별회계 Agriculture & Fisheries Structure Adjustment S/A	1,574,248,992	1,232,677,239	341,571,753
17	교통시설특별회계 Transportation Facilities S/A	400,101,000	238,691,000	161,410,000
24	에너지및자원사업 특별회계 Energy & Resources Project Management S/A	1,356,928,177	863,590,030	493,338,147
25	환경개선특별회계 Environment Improvement S/A	3,295,779,738	2,899,632,138	396,147,600
35	행정중심복합도시건설 특별회계 Construction of Administrative City S/A	8,000,000	11,197,000	△3,197,000
37	혁신도시건설특별회계 Construction of Innovative City S/A	15,700,000	33,300,000	△17,600,000
38	아시아문화중심도시 조성특별회계 Construction of Cultural Hub City of Asia S/A	40,931,000	15,828,000	25,103,000
39	국가균형발전특별회계 Balanced National Development S/A	5,242,302,300	7,585,115,000	△2,342,812,700
51	양곡관리특별회계 Grain Management S/A	0	0	0
52	책임운영기관 Agency	0	0	0
	총 계 Total	14,156,326,467	14,974,440,631	△818,114,164

(단위 : 천원)
In thousand won

해 외 이 전 Transfer to Abroad			합 계 Total		
2020년 예산 FY 2020 Budget	2019년 예산 FY 2019 Budget	증 △ 감 Change	2020년 예산 FY 2020 Budget	2019년 예산 FY 2019 Budget	증 △ 감 Change
916,140	916,140	0	18,090,549,613	19,455,192,049	△1,364,642,436
536,140	536,140	0	4,618,976,351	5,165,833,194	△546,856,843
0	0	0	1,531,256,660	1,090,248,000	441,008,660
0	0	0	1,874,635,177	1,395,111,030	479,524,147
380,000	380,000	0	3,497,650,738	3,084,852,138	412,798,600
0	0	0	8,000,000	11,697,000	△3,697,000
0	0	0	17,800,000	35,100,000	△17,300,000
0	0	0	82,078,000	54,162,000	27,916,000
0	0	0	6,347,604,000	8,520,650,000	△2,173,046,000
0	0	0	38,249,000	25,369,000	12,880,000
0	0	0	74,299,687	72,169,687	2,130,000
93,837,074	78,883,042	14,954,032	71,523,643,634	67,879,106,686	3,644,536,948

8. 출연금 내역 ①

Gov't Subscription

번호	기관명 Agency	2020년도 예산 FY 2020 Budget	2019년도 예산 FY 2019 Budget	증(△)감 Change
	I. 일반회계 General Account			
1	경제인문사회연구원 Korea Council of Economic & Social Research Institutes	41,697,000	42,535,000	△ 838,000
2	한국개발연구원 Korea Development Institute	59,514,000	57,314,000	2,200,000
3	한국조세재정연구원 Korea Institute of Public Finance	33,965,000	31,935,000	2,030,000
4	대외경제정책연구원 Korea Institute for International Economic Policy	30,930,000	29,401,000	1,529,000
5	산업연구원 Korea Institute for Industrial Economics & Trade	20,988,000	20,713,000	275,000
6	한국보건사회연구원 Korea Institute for Health And Social Affairs	32,100,000	30,577,000	1,523,000
7	한국노동연구원 Korea Labor Institute	16,009,000	15,143,000	866,000
8	한국해양수산개발원 Korea Maritime Institute	21,007,000	20,075,000	932,000
9	한국교통연구원 Korea Transport Institute	18,615,000	16,057,000	2,558,000
10	한국환경정책평가연구원 Korea Environment Institute	22,260,000	20,900,000	1,360,000
11	한국농촌경제연구원 Korea Rural Economic Institute	16,827,000	16,537,000	290,000
12	국토연구원 Korea Research Institute for Human Settlement	31,504,000	29,486,000	2,018,000
13	과학기술정책연구원 Science & Technology Policy Institute	15,974,000	14,614,000	1,360,000

(단위 : 천원)
In thousand won

번 번호	기 관 명 Agency	2020년도 예산 FY 2020 Budget	2019년도 예산 FY 2019 Budget	증(Δ)감 Change
14	통 일 연 구 원 Korea Institute for National Unification	11,907,000	12,129,000	△222,000
15	한국형사정책연구원 Korea Institute of Criminology	11,387,000	11,181,000	206,000
16	한 국 행 정 연 구 원 The Korea Institute of Public Administration	13,494,000	12,852,000	642,000
17	한국교육과정평가원 Korea Institute of Curriculum & Evaluation	23,794,000	24,747,000	△953,000
18	한국직업능력개발원 Korea Research Institute for Vocational Education & Training	21,959,000	22,127,000	△168,000
19	한 국 법 제 연 구 원 Korea Legislation Research Institute	12,757,000	12,536,000	221,000
20	한국여성정책연구원 Korean Women' s Development Institute	15,034,000	14,513,000	521,000
21	한국청소년정책연구원 National Youth Policy Institute	9,799,000	9,573,000	226,000
22	한 국 교 육 개 발 원 Korean Educational Development Institute	19,390,000	17,697,000	1,693,000
23	국가과학기술연구회 Korea Research Council of Fundamental Science & Technology	119,810,000	133,082,000	△13,272,000
24	한국과학기술연구원 Korea Institute of Science and Technology	192,296,000	182,475,000	9,821,000
25	한국생명공학연구원 Korea Research Institute of Bioscience and Biotechnology	87,813,000	89,065,000	△1,252,000
26	기 초 과 학 연 구 원 Institute for Basic Science	223,696,000	236,505,000	△12,809,000
27	한 국 천 문 연 구 원 Korea Astronomy Observatory	61,476,000	58,174,000	3,302,000

8. 출연금 내역 ②

Gov't Subscription

번호	기관명 Agency	2020년도 예산 FY 2020 Budget	2019년도 예산 FY 2019 Budget	증(△)감 Change
28	한국한의학연구원 Korea Institute of Oriental Medicine	51,602,000	48,447,000	3,155,000
29	한국생산기술연구원 Korea Institute of Industrial Technology	112,326,000	110,803,000	1,523,000
30	한국식품연구원 Korea Food Institute	38,288,000	39,090,000	△802,000
31	한국기계연구원 Korea Institute of Machinery & Materials	65,845,000	63,593,000	2,252,000
32	한국화학연구원 Korea Research Institute of Chemical Technology	96,754,000	77,248,000	19,506,000
33	국가보안기술연구소 National Security Research Institute	102,938,000	97,924,000	5,014,000
34	안전성평가연구소 Korea Institute of Toxicology	30,040,000	28,013,000	2,027,000
35	한국과학기술정보연구원 Korea Institute of Science & Technology Information	115,196,000	113,077,000	2,119,000
36	한국건설기술연구원 Korea Institute of Construction & Technology	57,098,000	55,879,000	1,219,000
37	한국철도기술연구원 Korea Railroad Research Institute	54,725,000	50,496,000	4,229,000
38	한국표준과학연구원 Korea Research Institute of Standards and Science	98,417,000	97,711,000	706,000
39	한국해양과학기술원 Korea Institute of Ocean Science and Technology	84,639,000	89,244,000	△4,605,000
40	한국항공우주연구원 Korea Aerospace Research Institute	106,779,000	109,851,000	△3,072,000

(단위: 천 원)
In thousand won

예년	기 관 명 Agency	2020년도 예산 FY 2020 Budget	2019년도 예산 FY 2019 Budget	증(Δ)감 Change
41	한 국 연 구 재 단 National Research Foundation of Korea	58,608,000	55,098,000	3,510,000
42	광 주 과 학 기 술 원 Kwangju Advanced Institute of Science & Technology	104,547,000	103,456,000	1,091,000
43	한 국 고 등 과 학 원 Korea Institute for Advanced Study	25,928,000	26,269,000	△341,000
44	한 국 과 학 기 술 원 & 한국과학기술영재학교지원 Korea Advanced Institute of Science & Technology	18,082,000	16,731,000	1,351,000
45	한 국 원 자 력 의 학 원 Korea Cancer Center Hospital	50,533,000	51,385,000	△852,000
46	한국과학기술기획평가원 Korea Institute of Science & Technology Evaluation & Planning	33,735,000	33,392,000	343,000
47	한국원자력안전기술원 Korea Institute of Nuclear Safety	24,452,000	23,786,000	666,000
48	산업기술R&D관리기관지원 Support for Industry and technology R&D Management Institute	23,109,000	15,081,000	8,028,000
49	한 국 학 종 앙 연 구 원 The Academy of Korean Studies	32,337,000	29,292,000	3,045,000
50	한 국 소 비 자 원 Korea Consumer Agency	46,391,000	44,156,000	2,235,000
51	한 국 기 술 교 육 대 학 교 Korea University of Technology and Education	54,326,000	46,517,000	7,809,000
52	한 국 산 업 인 력 공 단 Human Resources Development Service of Korea	132,567,000	126,772,000	5,795,000
53	기 아 대 학 (한 국 폴리 테 크 대 학) Korea Foundation of Polytechnic Colleges	198,362,000	175,529,000	22,833,000

8. 출연금 내역 ③

Gov't Subscription

번호	기관명 Agency	2020년도 예산 FY 2020 Budget	2019년도 예산 FY 2019 Budget	증(△)감 Change
54	재외동포재단 The Overseas Koreans Foundation	62,923,000	62,855,000	68,000
55	한국교육학술정보원 Korea Education & Research Information Service	37,937,000	37,317,000	620,000
56	동북아역사재단 Northeast Asian History Foundation	16,645,000	14,585,000	2,060,000
57	국립대병원지원 Corporate University Hospital	74,989,000	63,147,000	11,842,000
58	국가장학금 Measures to relieve tuition burden	4,001,776,000	3,998,603,000	3,173,000
59	방사선기술개발사업 Radiation Research Project	17,611,000	32,600,000	△14,989,000
60	과학기술종합조정지원 Science & Technology Policy Coordination	9,528,000	10,128,000	△600,000
61	교통안전공단출연 Korea Transportation Safety Authority	70,089,000	52,795,000	17,294,000
62	국토공간정보체계구축 Construction of System in National Spacial	1,344,000	1,044,000	300,000
63	한국시설안전공단 Korea Infrastructure Safety Corporation	35,219,000	23,443,000	11,776,000
64	한국국제보건의료재단 Korea Foundation for International Healthcare	10,315,000	8,482,000	1,833,000

(단위: 천 원)
In thousand won

번호	기관명 Agency	2020년도 예산 FY 2020 Budget	2019년도 예산 FY 2019 Budget	증(△)감 Change
65	암연구소및국가암관리 National Cancer Center	57,732,000	57,361,000	371,000
66	한국보건산업진흥원 Korea Health Industry Development Institute	23,629,000	22,686,000	943,000
67	중소기업기술개발지원 SME Technology Assistance	1,000,955,000	861,209,000	139,746,000
68	소재부품기술개발 Materials & Components R&D Radio Broadcasting Management	602,746,000	235,991,000	366,755,000

8. 출연금 내역 ④

Gov't Subscription

번호	기관명 Agency	2020년도 예산 FY 2020 Budget	2019년도 예산 FY 2019 Budget	증(Δ)감 Change
	II. 기타 특별회계 Other Special Accounts			
1	한국환경공단 Korea Environment Corporation	119,714,000	107,322,000	12,392,000
2	국립공원관리공단 Korea National Parks Authority	185,976,000	178,799,000	7,177,000
3	수산실용화기술개발 Fisheries R & D	9,840,000	15,513,000	△5,673,000
4	한국에너지공단 Korea Energy Agency	54,502,000	46,511,000	7,991,000
5	기후변화협약대응 Strategy Development for Climate Change Mitigation	26,414,000	22,125,000	4,289,000
6	농생명산업기술개발 Agriculture & Bioindustry R&D	15,249,000	23,903,000	△8,654,000
7	농림R&D식품기술기획평가원 Korea Institute of Planning and Evaluation for Technology in Food, Agriculture and Forestry	10,326,000	9,354,000	972,000
8	농업관측 Agricultural Outlook & Marketing Information System	16,860,000	8,520,000	8,340,000

(단위: 천 원)
In thousand won

예산	기관명 Agency	2020년도 예산 FY 2020 Budget	2019년도 예산 FY 2019 Budget	증(△)감 Change
9	에너지경제연구원 Korea Energy Economics Institute	11,665,000	11,415,000	250,000
10	한국전기연구원 Korea Electrotechnology Research Institute	57,367,000	54,618,000	2,749,000
11	한국지질자원연구원 Korea Institute of Geology, Mining & Materials	96,011,000	91,252,000	4,759,000
12	한국에너지기술연구원 Korea Institute of Energy Research	86,225,000	90,643,000	△4,418,000
13	한국원자력연구원 Korea Atomic Energy Research Institute	147,948,000	142,606,000	5,342,000

9. 정부 출자기관의 자본금 및 출자현황 ①

Gov't Subscription & Capital of Gov't Invested Enterprises

번호	출 자 기 관 명 Organization		법정 또는 수권 자본금 Authorized Capital	2019 Capitals
				정 부 Gov't
1	한국가스공사	Korea Gas Corporation	1,000,000	120,722
2	한국전력공사	Korea Electric Power Corporation	6,000,000	584,209
3	인천국제공항공사	Incheon International Airport Corporation	8,000,000	3,617,845
4	한국공항공사	Korea Airport Corporation	10,000,000	2,357,766
5	부산항만공사	Busan Port Authority	8,000,000	2,878,965
6	인천항만공사	Incheon Port Authority	5,000,000	1,668,013
7	한국조폐공사	Korea Minting & Security Corporation	15,000	6,623
8	한국관광공사	Korea National Tourism Organization	50,000	17,879
9	한국광물자원공사	Korea Resources Corporation	2,000,000	1,997,270
10	대한석탄공사	Korea Coal Corporation	450,000	435,087
11	한국석유공사	Korea National Oil Corporation	13,000,000	10,515,106
12	한국지역난방공사	Korea District Heating Corporation	200,000	20,000
13	한국토지주택공사	Korea Land & Housing Corporation	35,000,000	28,992,849
14	주택도시보증공사	Korea Housing & Urban Guarantee Corporation	5,000,000	1,812,357
15	한국감정원	Korea Appraisal Board	50,000	4,446
16	한국도로공사	Korea Highway Corporation	35,000,000	30,343,855
17	한국수자원공사	Korea Water Resources Corporation	10,000,000	8,292,550
18	한국철도공사	Korea Railroad	22,000,000	10,395,680
19	한국방송광고진흥공사	Korea Broadcast Advertising Corporation	300,000	300,000
20	한국주택금융공사	Korea Housing Finance Corporation	5,000,000	1,366,600
21	한국자산관리공사	Korea Asset Management Corporation	3,000,000	488,808

(단위 : 백만원)
In million Won

년도말 자본금 as FY 2019		2020 출자예정 Capitals as FY 2020			2019말 납입자본금 Paid up to End of 2019	2019년말 정부소유주식 비율(%) Ratio of Gov't
민 간 Private Sector	계 Total	정 부 Gov't	민 간 Private Sector	계 Total		
340,843	461,565	-	-	-	461,565	26.2
2,625,611	3,209,820	-	-	-	3,209,820	18.2
-	3,617,845	-	-	-	3,617,845	100.0
-	2,357,766	-	-	-	2,357,766	100.0
418,566	3,297,531	-	-	-	3,297,531	87.3
399,648	2,067,661	-	-	-	2,067,661	80.7
-	6,623	-	-	-	6,623	100.0
14,512	32,391	-	-	-	32,391	55.2
2,700	1,999,970	-	-	-	1,999,970	99.9
-	435,087	31,632	-	31,632	435,087	100.0
-	10,515,106	39,267	-	39,267	10,515,106	100.0
37,894	57,894	-	-	-	57,894	34.5
4,470,996	33,463,842	3,050,762	-	3,050,762	33,463,842	86.6
1,452,931	3,265,288	-	-	-	3,265,288	55.5
4,554	9,000	-	-	-	9,000	49.4
4,593,400	34,937,255	1,863,319	-	1,863,319	34,937,255	86.9
608,416	8,900,966	437,307	-	437,307	8,900,966	93.2
-	10,395,680	106,444	-	106,444	10,395,680	100.0
-	300,000	-	-	-	300,000	100.0
645,000	2,011,600	-	-	-	2,011,600	67.9
371,192	860,000	40,000	-	40,000	860,000	56.8

9. 정부 출자기관의 자본금 및 출자현황 ②

Gov't Subscription & Capital of Gov't Invested Enterprises

번호	출자기관명 Organization	법정 또는 수권 자본금 Authorized Capital	2019 Capitals	
			정 부 Gov't	
22	한국농수산물유통공사	Agricultural & Fishery Marketing Corporation	300,000	68,338
23	한국농어촌공사	Korea Rural Community Corporation	5,000,000	1,431,529
24	대한무역투자진흥공사	Korea Trade-Investment Promotion Agency	300,000	55,000
25	여수광양항만공사	Yeosu Gwangyang Port Authority	6,000,000	1,105,273
26	한국산업은행	Korea Development Bank	30,000,000	18,663,099
27	중소기업은행	Industrial Bank of Korea	10,000,000	1,760,672
28	한국수출입은행	The Export-Import Bank of Korea	15,000,000	7,885,649
29	한국투자공사	Korea Investment Corporation	1,000,000	100,000
30	88관광개발주식회사	88 Country Club	2,000	2,000
31	울산항만공사	Ulsan Port Authority	8,000,000	384,570
32	서울신문사	The Seoul Shinmun	217,700	12,680
33	대한송유관공사	Korea Oil Pipeline Corporation	270,000	21,949
34	한국방송공사	Korea Broadcasting System	300,000	206,192
35	한국교육방송공사	Korea Educational Broadcasting System	100,000	88,864
36	공항철도주식회사	Airport Railroad Co Ltd.	1,500,000	92,200
37	새만금개발공사	Saemangeum Development Corporation	3,000,000	1,197,000
38	한국해양진흥공사	Korea Ocean Business Corporation	5,000,000	1,550,000
39	한국해외인프라도시개발지원공사		500,000	45,000
	총 계	Total	255,554,700	140,886,644

*산은금융지주, 한국정책금융공사는 2014.12.31자로 산업은행으로 통합

(단위 : 백만원)

In million Won

년도말 자본금 as FY 2019		2020 출자예정 Capitals as FY 2020			2019말 납입자본금 Paid up to End of 2019	2019년말 정부소유주식 비율(%) Ratio of Gov't
민 간 Private Sector	계 Total	정 부 Gov't	민 간 Private Sector	계 Total		
-	68,338	-	-	-	68,338	100.0
-	1,431,529	10,300	-	10,300	1,431,529	100.0
-	55,000	-	-	-	55,000	100.0
447,063	1,552,335	-	-	-	1,552,335	71.2
-	18,663,099	450,500	-	450,500	18,663,099	100.0
1,614,974	3,375,646	676,500	-	676,500	3,375,646	52.2
3,985,494	11,871,143	188,322	-	188,322	11,871,143	66.4
-	100,000	-	-	-	100,000	100.0
-	2,000	-	-	-	2,000	100.0
55,918	440,488	-	-	-	440,488	87.3
28,910	41,590	-	-	-	41,590	30.5
203,007	224,956	-	-	-	224,956	9.8
-	206,192	-	-	-	206,192	100.0
-	88,864	-	-	-	88,864	100.0
143,454	235,654	-	-	-	235,654	39.1
-	1,197,000	100,000	-	100,000	1,197,000	100.0
1,369,326	2,919,326	-	-	-	2,919,326	53.1
188,613	233,613	80,000	-	80,000	233,613	19.3
24,023,022	164,909,663	7,074,353	-	7,074,353	164,909,663	85.4

10. 특별회계규모 및 개요

Special Account Budget for FY 2020

회 계 별 Account	2019년도 본예산 FY 2019 Main Budget	2019년도 추경예산 FY 2019 Supplementary Budget	
(15) 농어촌구조개선	Agriculture & Fisheries Structure Adjustment S/A	11,902,965,000	12,155,011,000
(17) 교통시설	Transportation Facilities S/A	15,789,848,000	15,786,955,000
(18) 등기	Registration S/A	314,674,000	314,674,000
(20) 교도작업	Prison Labor S/A	126,817,000	126,817,000
(24) 에너지및자원사업	Energy & Resources Project Management S/A	6,020,559,000	6,041,350,000
(25) 환경개선	Environment Improvement S/A	4,787,065,000	5,807,508,000
(26) 소재부품장비경쟁력강화	Competitiveness Enhancement of Materials, Components and Equ	0	0
(29) 우체국보험	Postal Insurance Service S/A	988,744,000	988,744,000
(34) 주한미군기지이전	Relocation of Military Bases of U.S. Armed Forces in Korea S	493,318,000	493,318,000
(35) 행정중심복합도시건설	Construction of Administrative City S/A	299,737,000	299,737,000
(36) 국방·군사시설이전	Relocation of National Defense and Military Installation S/A	792,141,000	792,141,000
(37) 혁신도시건설	Construction of Innovative City S/A	264,632,000	264,632,000
(38) 아시아문화중심도시조성	Construction of Cultural Hub City of Asia S/A	80,476,000	80,476,000
(39) 국가균형발전	Balanced National Development S/A	10,748,531,000	10,909,396,000
(40) 유아교육지원	Early Childhood Education Support S/A	3,815,338,000	3,815,338,000
(51) 양곡관리	Grain Management S/A	2,074,834,000	2,074,834,000
(52) 책임운영기관	Agency	1,085,563,000	1,085,563,000
(56) 조달	Public Procurement S/A	394,210,000	396,610,000
(57) 우편사업	Postal Business S/A	4,919,754,000	4,919,754,000
(58) 우체국예금	Postal Office Deposit S/A	3,092,877,000	3,092,877,000
총 계	Gross Total of Special Accounts	67,992,083,000	69,445,735,000
순계(회계간,계정간거래 제외)	Net Total of Special Accounts	60,350,360,000	61,621,845,000
순계(계정간거래 제외)	Net Total of Special Accounts	64,422,181,000	65,783,133,000
순계(일반지출)	Net Total of Special Accounts	49,812,285,000	51,654,955,000

(단위 : 천원)
In million Won

2020년도 예산 FY 2020 Budget	본예산대비 증 △ 감 Change		추경예산대비 증 △ 감 Change	
	금 액 Amount	증 가 율(%) Rate	금 액 Amount	증 가 율(%) Rate
11,995,945,000	92,980,000	0.8	△159,066,000	△1.3
15,816,982,000	27,134,000	0.2	30,027,000	0.2
332,466,000	17,792,000	5.7	17,792,000	5.7
127,177,000	360,000	0.3	360,000	0.3
5,536,333,000	△484,226,000	△8.0	△505,017,000	△8.4
6,391,305,000	1,604,240,000	33.5	583,797,000	10.1
2,072,511,000	2,072,511,000	순증	2,072,511,000	순증
996,577,000	7,833,000	0.8	7,833,000	0.8
699,679,000	206,361,000	41.8	206,361,000	41.8
340,638,000	40,901,000	13.6	40,901,000	13.6
926,557,000	134,416,000	17.0	134,416,000	17.0
342,291,000	77,659,000	29.3	77,659,000	29.3
112,960,000	32,484,000	40.4	32,484,000	40.4
9,520,448,000	△1,228,083,000	△11.4	△1,388,948,000	△12.7
4,031,608,000	216,270,000	5.7	216,270,000	5.7
2,106,505,000	31,671,000	1.5	31,671,000	1.5
1,082,680,000	△2,883,000	△0.3	△2,883,000	△0.3
406,294,000	12,084,000	3.1	9,684,000	2.4
4,637,333,000	△282,421,000	△5.7	△282,421,000	△5.7
3,064,437,000	△28,440,000	△0.9	△28,440,000	△0.9
70,540,726,000	2,548,643,000	3.7	1,094,991,000	1.6
65,025,123,000	4,674,763,000	7.7	3,403,278,000	5.5
68,459,693,000	4,037,512,000	6.3	2,676,560,000	4.1
55,079,989,000	5,267,704,000	10.6	3,425,034,000	6.6

(1) 농어촌구조개선특별회계 규모 및 개요(Agriculture & Fisheries Structure Adjustment S/A)

세 Revenues 입				
사 항 Items	2020년 예산 FY 2020 Budget	2019년 예산 FY 2019 Budget	2020 내 역 2020 Details	증△감 Change
[구조개선사업계정] Structure Adjustment Sub A/C				
< 농림축산식품부 > Ministry of Agriculture, Food and Rural Affairs	5,895,154,000	6,088,751,000		△193,597,000
1. 재산수입 Property Income	10,870,000	15,870,000		△5,000,000
			1. 기타이자수입및재산수입 10,870,000	
2. 경상이전수입 Current Transfer	54,490,000	54,706,000		△216,000
			1. 변상금및위약금 91,000	
			2. 기타경상이전수입 54,399,000	
3. 재화및용역판매수입 Sales of Goods & Services	1,425,000	1,425,000		-
			1. 면허료및수수료 1,383,000	
			2. 잡수입 42,000	
4. 관유물매각대 Sales Proceeds of Government Owned Properties	211,000	211,000		-

(단위 : 천원)
In thousand won

세 Expenditures 출

사 항 Items	2020년 예산 FY 2020 Budget	2019년 예산 FY 2019 Budget	2020 내 역 2020 Details	증△감 Change
[구조개선사업계정] Structure Adjustment Sub A/C				
< 농림축산식품부 > Ministry of Agriculture, Food and Rural Affairs	5,230,987,000	5,334,983,000		△ 103,996,000
1. 농림수산 Agriculture, Forestry, Maritime Affairs & Fisheries	5,230,987,000	5,334,983,000		△ 103,996,000
1) 농업·농촌 Agriculture & Farming Villages	5,118,463,000	5,246,137,000		△ 127,674,000
			1. 농협사업구조개편 11,962,000	
			2. 농업정책보험(구조계정) 591,262,000	
			3. 재해대책 78,988,000	
			4. 정책금융보험관리 331,983,000	
			5. 농업기계장비 38,155,000	
			6. 농식품창업지원 14,794,000	
			7. 양곡수급관리 54,992,000	

(1) 농어촌구조개선특별회계 규모 및 개요(Agriculture & Fisheries Structure Adjustment S/A)

세 Revenues 입				
사 항 Items	2020년 예산 FY 2020 Budget	2019년 예산 FY 2019 Budget	2020 내 역 2020 Details	증△감 Change
			1. 고정자산매각대 8,000	
			2. 토지및무형자산매각대 191,000	
			3. 채고자산매각대및유동자산 12,000	
5. 융자및전대차관원금회수 Treasury Loan & Sub-Lease Loan	178,900,000	268,923,000		△90,023,000
			1. 융자원금회수 178,900,000	
			1. 전년도이월금 -	
			7. 정부내부수입및기타 Trust from Other & Others from Other A/C	
			1. 일반회계 전입금 5,000,125,000	
			2. 계정간전입금 649,133,000	

(단위 : 천원)
In thousand won

세 Expenditures 출

사 항 Items	2020년 예산 FY 2020 Budget	2019년 예산 FY 2019 Budget	2020 내 역 2020 Details	증△감 Change
			8. 식량생산유통지원 47,247,000	
			9. 스마트농업육성 109,666,000	
			10. 농업온실가스감축 및 기후변화대응 5,608,000	
			11. 농생명자원사업육성 2,570,000	
			12. 농기자재산업육성 1,351,000	
			13. 친환경농자재 199,573,000	
			14. 친환경농업인프라구축 14,191,000	
			15. 농산물가격안정및수급조절 (농특) 16,860,000	
			16. 농산물유통개선(농특) 41,371,000	
			17. 농산물소비활성화및식 생활개선(농특) 6,951,000	
			18. 농식품품질관리(농특) 8,260,000	
			19. 동물보호및복지 4,566,000	

(1) 농어촌구조개선특별회계 규모 및 개요(Agriculture & Fisheries Structure Adjustment S/A)

세 Revenues 입				
사 항 Items	2020년 예산 FY 2020 Budget	2019년 예산 FY 2019 Budget	2020 내 역 2020 Details	증△감 Change

(단위 : 천원)
In thousand won

세 Expenditures 출

사 항 Items	2020년 예산 FY 2020 Budget	2019년 예산 FY 2019 Budget	2020 내 역 2020 Details	증△감 Change
			20. 가축방역(농특) 265,268,000	
			21. 재해예방(농특) 371,383,000	
			22. 대단위농업개발 및 시설정비 45,416,000	
			23. 농업시설개선(농특) 620,993,000	
			24. 다목적 용수개발 357,407,000	
			25. 채무상환 -	
			26. 농산물안전성관리 57,610,000	
			27. 품질관리정보화(정보화) 6,446,000	
			28. 가축검역(농특) 25,286,000	
			29. 종자산업육성(농특) 26,057,000	
			30. 종자원정보화(정보화) 2,034,000	
			31. 농림수산물식품교육문화 정보원기관운영비 18,897,000	
			32. 농업정보환경지원(정보화) 7,377,000	
			33. 정책연구개발(R&D) 2,246,000	

(1) 농어촌구조개선특별회계 규모 및 개요(Agriculture & Fisheries Structure Adjustment S/A)

세 Revenues 입				
사 항 Items	2020년 예산 FY 2020 Budget	2019년 예산 FY 2019 Budget	2020 내 역 2020 Details	증△감 Change

(단위 : 천원)
In thousand won

세 Expenditures 출

사 항 Items	2020년 예산 FY 2020 Budget	2019년 예산 FY 2019 Budget	2020 내 역 2020 Details	증△감 Change
2) 식품업 Food	112,524,000	88,846,000	34. 농림행정정보화(정보화) 8,281,000	23,678,000
			35. 농림행정통계체계구축 10,643,000	
			36. 농업농촌알리기 9,062,000	
			37. 회계간전출(농특회계) 615,693,000	
			38. 회계기금간전출(농특회계) 306,697,000	
			39. 회계기금간예수원금상환 (농특회계) 750,000,000	
			40. 공자기금예수이자상환 (농특회계) 31,317,000	
			1. 식품산업육성 14,329,000	
			2. 농식품수출촉진 56,341,000	
			3. 식품산업기반조성 39,224,000	
			4. 한식및외식산업육성 2,630,000	

(1) 농어촌구조개선특별회계 규모 및 개요(Agriculture & Fisheries Structure Adjustment S/A)

세 Revenues 입				
사 항 Items	2020년 예산 FY 2020 Budget	2019년 예산 FY 2019 Budget	2020 내 역 2020 Details	증△감 Change
〈 해양수산부 〉 Ministry of Oceans and Fisheries	20,907,000	20,197,000		710,000
1. 재산수입 Property Income	2,184,000	2,120,000	1. 기타이자수입및재산수입 2,184,000	64,000
2. 경상이전수입 Current Transfer	18,511,000	17,946,000	1. 벌금,몰수금및과태료 48,000 2. 변상금및위약금 316,000 3. 기타경상이전수입 18,147,000	565,000
3. 재화및용역판매수입 Sales of Goods & Services	207,000	126,000	1. 면허료및수수료 122,000 2. 실습수입 20,000 3. 잡수입 65,000	81,000
4. 관유물매각대 Sales Proceeds of Government Owned Properties	5,000	5,000		-

(단위 : 천원)
In thousand won

세 Expenditures 출

사 항 Items	2020년 예산 FY 2020 Budget	2019년 예산 FY 2019 Budget	2020 내 역 2020 Details	증△감 Change
〈 해양수산부 〉 Ministry of Oceans and Fisheries	649,007,000	740,197,000		△91,190,000
1. 농림수산 Agriculture, Forestry, Maritime Affairs & Fisheries	649,007,000	740,197,000		△91,190,000
1) 수산·어촌 Fisheries & Fishing Villages	649,007,000	740,197,000		△91,190,000
			1. 식품산업육성 14,770,000	
			2. 수산물 수출지원 31,037,000	
			3. 수산물유통개선(농특) 12,829,000	
			4. 안전한수산물공급관리(농특) 20,766,000	
			5. 수산물가격안정 3,285,000	
			6. 수산어촌알리기 2,146,000	
			7. 수출입수산물 안전성관리 (농특) 17,390,000	
			8. 수산자원회복(농특) 5,896,000	
			9. 친환경양식육성(농특) 84,975,000	

(1) 농어촌구조개선특별회계 규모 및 개요(Agriculture & Fisheries Structure Adjustment S/A)

세 Revenues 입				
사 항 Items	2020년 예산 FY 2020 Budget	2019년 예산 FY 2019 Budget	2020 내 역 2020 Details	증△감 Change
			1. 고정자산매각대 5,000	
〈 식품의약품안전처 〉 Ministry of Food and Drug Safety	7,000	6,000		1,000
1. 수입대체경비수입 Receipts Tied to Expenses	7,000	6,000		1,000

(단위 : 천원)
In thousand won

세 Expenditures 출

사 항 Items	2020년 예산 FY 2020 Budget	2019년 예산 FY 2019 Budget	2020 내 역 2020 Details	증△감 Change
			10. 내수면어업 9,209,000	
			11. 자율관리어업육성 10,200,000	
			12. 수산자원조성 82,686,000	
			13. 어촌어항관광기반조성(농특) 7,929,000	
			14. 귀어귀촌지원 3,956,000	
			15. 수산경영안정 11,108,000	
			16. 재해대책 194,517,000	
			17. 수산금융자금이차보전 108,651,000	
			18. 수산행정정보화(정보화) 1,516,000	
			19. 원양어업기반구축(농특) 26,141,000	
			20. 회계간전출(농특회계) -	
〈 식품의약품안전처 〉 Ministry of Food and Drug Safety	2,365,000	2,414,000		△ 49,000
1. 농림수산 Agriculture, Forestry, Maritime Affairs & Fisheries	2,365,000	2,414,000		△ 49,000

(1) 농어촌구조개선특별회계 규모 및 개요(Agriculture & Fisheries Structure Adjustment S/A)

세 Revenues 입				
사 항 Items	2020년 예산 FY 2020 Budget	2019년 예산 FY 2019 Budget	2020 내 역 2020 Details	증△감 Change
			1. 고정자산매각대 7,000	
〈 농촌진흥청 〉 Rural Development Administration	1,718,000	1,718,000		-
1. 재산수입 Property Income	458,000	458,000		-
			1. 기타이자수입및재산수입 458,000	
2. 경상이전수입 Current Transfer	1,260,000	1,260,000		-
			1. 기타경상이전수입 1,260,000	
구 조 개 선 사 업 계 정 세 입 합 계 Structure Adjustmen Sub A/C Total	5,917,786,000	6,110,672,000		△192,886,000

(단위 : 천원)
In thousand won

세 Expenditures 출

사 항 Items	2020년 예산 FY 2020 Budget	2019년 예산 FY 2019 Budget	2020 내 역 2020 Details	증△감 Change
1) 농업·농촌 Agriculture & Farming Villages	2,365,000	2,414,000		△49,000
			1. 농축수산 안전관리 강화 2,365,000	
< 농촌진흥청 > Rural Development Administration	35,427,000	33,078,000		2,349,000
1. 농림수산 Agriculture, Forestry, Maritime Affairs & Fisheries	35,427,000	33,078,000		2,349,000
1) 농업·농촌 Agriculture & Farming Villages	35,427,000	33,078,000		2,349,000
			1. 현장실용화농업기술(농특,구조) 29,755,000	
			2. 농촌생활활력증진(농특,구조) 2,088,000	
			3. 영농기계화촉진(농특,구조) 2,408,000	
			4. 고객현장지원(농특,구조) 1,176,000	
구조개선사업계정 세출합계 Structure Adjustment Sub A/C Total	5,917,786,000	6,110,672,000		△192,886,000

(1) 농어촌구조개선특별회계 규모 및 개요(Agriculture & Fisheries Structure Adjustment S/A)

세 Revenues 입				
사 항 Items	2020년 예산 FY 2020 Budget	2019년 예산 FY 2019 Budget	2020 내 역 2020 Details	증△감 Change
[농어촌특별세사업계정] Agri. & Fisheries Special Tax Sub A/C				
〈 농림축산식품부 〉 Ministry of Agriculture, Food and Rural Affairs	5,263,795,000	5,228,600,000		35,195,000
1. 농어촌특별세 Special Tax for Farming and Fishing Villages	4,552,010,000	4,179,900,000	1. 농어촌특별세 4,552,010,000	372,110,000
2. 재산수입 Property Income	7,543,000	2,713,000	1. 기타이자수입및재산수입 7,543,000	4,830,000
3. 경상이전수입 Current Transfer	296,330,000	244,430,000	1. 기타경상이전수입 296,330,000	51,900,000
4. 재화및용역판매수입 Sales of Goods & Services	173,000	173,000	1. 잡수입 173,000	-
5. 융자및전대차관원금회수 Treasury Loan & Sub-Lease Loan	7,739,000	7,739,000	1. 융자원금회수 7,739,000	-

(단위 : 천원)
In thousand won

세 Expenditures 출

사 항 Items	2020년 예산 FY 2020 Budget	2019년 예산 FY 2019 Budget	2020 내 역 2020 Details	증△감 Change
[농어촌특별세사업계정] Agri. & Fisheries Special Tax Sub A/C				
< 농림축산식품부 > Ministry of Agriculture, Food and Rural Affairs	4,283,753,000	4,571,213,000		△ 287,460,000
1. 농림수산 Agriculture, Forestry, Maritime Affairs & Fisheries	4,283,753,000	4,571,213,000		△ 287,460,000
1) 농업·농촌 Agriculture & Farming Villages	4,266,536,000	4,544,601,000		△ 278,065,000
			1. 농업정책보험(농촌계정) 83,415,000	
			2. 농가소득보전(직불) 38,981,000	
			3. 농촌정착지원 31,449,000	
			4. 농업인교육지원 52,875,000	
			5. 농촌고용인력지원 2,960,000	
			6. 귀농귀촌활성화지원 13,622,000	
			7. 농가소득보전(직불,친환경) (농촌계정) -	
			8. 농식품기술개발(농특) 174,762,000	

(1) 농어촌구조개선특별회계 규모 및 개요(Agriculture & Fisheries Structure Adjustment S/A)

세 Revenues 입				
사 항 Items	2020년 예산 FY 2020 Budget	2019년 예산 FY 2019 Budget	2020 내 역 2020 Details	증△감 Change
6. 전년도이월금 Carry over from previous year	0	393,645,000		△393,645,000
			1. 전년도이월금 -	
7. 정부내부수입및기타 Trust from Other & Others from Other A/C	400,000,000	400,000,000		-
			1. 기금전입금 400,000,000	
〈 보건복지부 〉 Ministry of Health and Welfare	850,000	-		850,000
1. 재산수입 Property Income	200,000	-		200,000
			1. 기타이자수입및재산수입 200,000	

(단위 : 천원)
In thousand won

세 Expenditures 출

사 항 Items	2020년 예산 FY 2020 Budget	2019년 예산 FY 2019 Budget	2020 내 역 2020 Details	증△감 Change
			9. 농산물소비활성화및식생활 개선(농특) 3,500,000	
			10. 농가소득안정(복지)(농특) 332,953,000	
			11. 농촌복지증진 34,039,000	
			12. 농가소득보전(직불,지역경관) 0	
			13. 농촌지역개발(농특)(농촌계정) 77,170,000	
			14. 농업경영체등록 24,994,000	
			15. 회계기금간전출(농특회계) 2,746,683,000	
			16. 구조개선계정전출 649,133,000	
2) 식품업 Food	17,217,000	26,612,000		△9,395,000
			1. 식품기술개발 17,217,000	
< 보건복지부 > Ministry of Health and Welfare	47,438,000	43,863,000		3,575,000
1. 보건 Health	47,438,000	43,863,000		3,575,000
1) 보건의료 Healthcare	47,438,000	43,863,000		3,575,000

(1) 농어촌구조개선특별회계 규모 및 개요(Agriculture & Fisheries Structure Adjustment S/A)

세 Revenues 입				
사 항 Items	2020년 예산 FY 2020 Budget	2019년 예산 FY 2019 Budget	2020 내 역 2020 Details	증△감 Change
2. 용자및전대차관원금회수 Treasury Loan & Sub-Lease Loan	650,000	0	1. 용자원금회수 650,000	650,000
〈 환경부 〉 Ministry of Environment	500,000	500,000		-
1. 경상이전수입 Current Transfer	500,000	500,000	1. 기타경상이전수입 500,000	-
〈 해양수산부 〉 Ministry of Oceans and Fisheries	6,116,000	5,918,000		198,000
1. 재산수입 Property Income	395,000	384,000		11,000

(단위 : 천원)
In thousand won

세 Expenditures 출

사 항 Items	2020년 예산 FY 2020 Budget	2019년 예산 FY 2019 Budget	2020 내 역 2020 Details	증△감 Change
			1. 농어촌의료서비스 개선 47,438,000	
< 환경부 > Ministry of Environment	56,132,000	67,806,000		△11,674,000
1. 환경 Environmental Protection	56,132,000	67,806,000		△11,674,000
1) 물환경 Water Environment Management	50,796,000	62,470,000		△11,674,000
2) 자원순환및환경경제 Resource Circulation and Environmental Economics Management	5,336,000	5,336,000	1. 하수도 관리(농특) 50,796,000	-
< 해양수산부 > Ministry of Oceans and Fisheries	883,938,000	552,136,000		331,802,000
1. 농림수산 Agriculture, Forestry, Maritime Affairs & Fisheries	883,938,000	552,136,000	1. 최종처리 및 안전관리(농특) 5,336,000	331,802,000

(1) 농어촌구조개선특별회계 규모 및 개요(Agriculture & Fisheries Structure Adjustment S/A)

세 Revenues 입				
사 항 Items	2020년 예산 FY 2020 Budget	2019년 예산 FY 2019 Budget	2020 내 역 2020 Details	증△감 Change
2. 경상이전수입 Current Transfer	5,531,000	5,369,000	1. 관유물대여료 7,000	162,000
			2. 기타이자수입및재산수입 388,000	
3. 재화및용역판매수입 Sales of Goods & Services	32,000	24,000	1. 벌금,몰수금및과태료 1,000	8,000
			2. 변상금및위약금 9,000	
			3. 기타경상이전수입 5,521,000	
4. 관유물매각대 Sales Proceeds of Government Owned Properties	158,000	141,000	1. 잡수입 32,000	17,000
			1. 고정자산매각대 134,000	
			2. 토지및무형자산매각대 24,000	
농어촌특별세사업계정 세입합계 Agri. & Fisheries Special Tax Sub A/C Total	5,271,261,000	5,235,018,000		36,243,000

(단위 : 천원)
In thousand won

세 Expenditures 출

사 항 Items	2020년 예산 FY 2020 Budget	2019년 예산 FY 2019 Budget	2020 내 역 2020 Details	증△감 Change
1) 수산·어촌 Fisheries & Fishing Villages	883,938,000	552,136,000	1. 연근해어업구조조정 101,391,000 2. 수산기술개발 4,460,000 3. 어항기반시설조성(농특) 731,037,000 4. 귀어귀촌지원 1,474,000 5. 수산연구개발 25,972,000 6. 수산경영안정 4,692,000 7. 재해대책 2,100,000 8. 어가소득보전 12,812,000	331,802,000
농어촌특별세사업계정 세출합계 Agri. & Fisheries Special Tax Sub A/C Total	5,271,261,000	5,235,018,000		36,243,000

(1) 농어촌구조개선특별회계 규모 및 개요(Agriculture & Fisheries Structure Adjustment S/A)

세 Revenues 입				
사 항 Items	2020년 예산 FY 2020 Budget	2019년 예산 FY 2019 Budget	2020 내 역 2020 Details	증△감 Change
[임업진흥사업계정] Promotion of Forestry Sub A/C				
1. 재산수입 Property Income	910,000	700,000	1. 기타이자수입및재산수입 910,000	210,000
2. 경상이전수입 Current Transfer	170,781,000	171,486,000	1. 변상금및위약금 91,000 2. 가산금 2,000 3. 기타경상이전수입 170,688,000	△705,000
3. 관유물매각대 Sales Proceeds of Government Owned Properties	25,707,000	36,500,000	1. 토지및무형자산매각대 25,707,000	△10,793,000
4. 융자및전대차관원금회수 Treasury Loan & Sub-Lease Loan	53,072,000	57,300,000	1. 융자원금회수 53,072,000	△4,228,000

(단위 : 천원)
In thousand won

세 Expenditures 출

사 항 Items	2020년 예산 FY 2020 Budget	2019년 예산 FY 2019 Budget	2020 내 역 2020 Details	증△감 Change
[임업진흥사업계정] Promotion of Forestry Sub A/C				
1. 농림수산 Agriculture, Forestry, Maritime Affairs & Fisheries	806,898,000	809,321,000		△2,423,000
1) 임업·산촌 Forestry & Mountain Villages	806,898,000	809,321,000		△2,423,000
			1. 임산물수출촉진 6,851,000	
			2. 산림자원 육성·관리(농특) 317,235,000	
			3. 목재 및 임산물활용(농특) 72,696,000	
			4. 임업정책자금 지원(농특) 102,926,000	
			5. 산림경영 경쟁력 강화(농특) 29,459,000	
			6. 임업기술연구개발(농특) 15,988,000	
			7. 산림병해충 예방 및 대응(농특) 93,337,000	
			8. 임업통계조사(농특) 4,746,000	

(1) 농어촌구조개선특별회계 규모 및 개요(Agriculture & Fisheries Structure Adjustment S/A)

세 Revenues 입				
사 항 Items	2020년 예산 FY 2020 Budget	2019년 예산 FY 2019 Budget	2020 내 역 2020 Details	증△감 Change
5. 전년도이월금 Carry over from previous year	-	91,110,000	1. 전년도이월금 -	△91,110,000
6. 세계잉여금 Net Carry Over	17,787,000	-	1. 세계잉여금이입액 17,787,000	17,787,000
7. 정부내부수입및기타 Trust from Other & Others from Other A/C	538,641,000	452,225,000	1. 일반회계 전입금 538,641,000	86,416,000
임업진흥사업계정 세입합계 Promotion of Forestry Sub A/C Total	806,898,000	809,321,000		△2,423,000
농어촌구조개선특별회계 세입규모상순계 Net Total	11,346,812,000	9,837,214,000		1,509,598,000
농어촌구조개선특별회계 세입총계 Gross Total	11,995,945,000	12,155,011,000		△159,066,000

(단위 : 천원)
In thousand won

세 Expenditures 출

사 항 Items	2020년 예산 FY 2020 Budget	2019년 예산 FY 2019 Budget	2020 내 역 2020 Details	증△감 Change
			9. 회계간 전출(농특) 163,660,000	
임업진흥사업계정 세출합계 Promotion of Forestry Sub A/C Total	806,898,000	809,321,000		△2,423,000
농어촌구조개선특별회계 세출규모상순계 Net Total	11,346,812,000	9,837,214,000		1,509,598,000
농어촌구조개선특별회계 세출총계 Gross Total	11,995,945,000	12,155,011,000		△159,066,000

(2) 교통시설특별회계 규모 및 개요(Transportation Facilities S/A)

세 Revenues 입				
사 항 Items	2020년 예산 FY 2020 Budget	2019년 예산 FY 2019 Budget	2020 내 역 2020 Details	증△감 Change
[도로계정] Road Sub A/C				
1. 재산수입 Property Income	76,035,000	56,839,000		19,196,000
			1. 관유물대여료 19,627,000	
			2. 정부출자수입 50,236,000	
			3. 기타이자수입및재산수입 6,172,000	
2. 경상이전수입 Current Transfer	57,622,000	46,476,000		11,146,000
			1. 벌금,몰수금및과태료 34,565,000	
			2. 변상금및위약금 1,400,000	
			3. 가산금 543,000	
			4. 기타경상이전수입 21,114,000	
3. 재화및용역판매수입 Sales of Goods & Services	3,777,000	3,886,000		△109,000

(단위 : 천원)
In thousand won

세 Expenditures 출

사 항 Items	2020년 예산 FY 2020 Budget	2019년 예산 FY 2019 Budget	2020 내 역 2020 Details	증△감 Change
[도로계정] Road Sub A/C				
1. 교통및물류 Traffic and Physical Distribution	8,554,640,000	9,398,357,000		△843,717,000
1) 도로 National Road	8,532,926,000	9,384,409,000		△851,483,000
			1. 고속도로조사설계 21,748,000	
			2. 고속도로건설 1,828,891,000	
			3. 수소충전소인프라 구축 13,000,000	
			4. 일반국도조사설계 99,270,000	
			5. 일반국도건설 1,360,003,000	
			6. 시관내국도대체우회도로 조사설계 7,800,000	
			7. 시관내국도대체우회도로 건설 356,328,000	
			8. 지역간선국도6차 -	

(2) 교통시설특별회계 규모 및 개요(Transportation Facilities S/A)

세 Revenues 입				
사 항 Items	2020년 예산 FY 2020 Budget	2019년 예산 FY 2019 Budget	2020 내 역 2020 Details	증△감 Change
4. 관유물매각대 Sales Proceeds of Government Owned Properties	5,703,000	5,710,000	1. 먼허료및수수료 358,000	△7,000
			2. 잡수입 3,419,000	
5. 정부내부수입및기타 Trust from Other & Others from Other A/C	8,422,761,000	9,295,446,000	1. 고정자산매각대 206,000	△872,685,000
			2. 토지및무형자산매각대 5,497,000	
			3. 재고자산매각대및유동자산 -	
			1. 일반회계전입금 7,430,829,000	
			2. 계정간전입금 147,805,000	
			3. 예탁원금회수 600,690,000	
			4. 예탁이자수입 243,437,000	

(단위 : 천원)
In thousand won

세 Expenditures 출

사 항 Items	2020년 예산 FY 2020 Budget	2019년 예산 FY 2019 Budget	2020 내 역 2020 Details	증△감 Change
			9. 지역간선국도8차 21,940,000	
			10. 도로안전 및 환경개선 (총액계상) 794,407,000	
			11. 도로운영 98,620,000	
			12. 도로보수(총액계상) 626,200,000	
			13. 도로병목지점 개선 137,302,000	
			14. 첨단도로교통체계 211,154,000	
			15. 자전거도로 구축 1,270,000	
			16. 도로건설 및 관리 종합연구 4,050,000	
			17. 위험도로개선 122,137,000	
			18. 국제협력기구 지원 등 216,000	
			19. 국도시설개량 28,837,000	
			20. 민자유치사업지원 842,680,000	
			21. 회계간전출(교특회계) 271,333,000	

(2) 교통시설특별회계 규모 및 개요(Transportation Facilities S/A)

세 Revenues 입				
사 항 Items	2020년 예산 FY 2020 Budget	2019년 예산 FY 2019 Budget	2020 내 역 2020 Details	증△감 Change
도로계정세입합계 Road Sub A/C Total	8,565,898,000	9,408,357,000		△842,459,000

(단위 : 천원)
In thousand won

세 Expenditures 출

사 항 Items	2020년 예산 FY 2020 Budget	2019년 예산 FY 2019 Budget	2020 내 역 2020 Details	증△감 Change
2) 물류등기타 Distribution & Others	21,714,000	13,948,000	22. 공자기금 예탁(도로계정) 1,485,740,000 23. 타계정전출금(교특회계) 200,000,000 1. 도로기술연구 21,714,000	7,766,000
2. 국토및지역개발 National Land & Regional Development	11,258,000	10,000,000		1,258,000
1) 지역및도시 Region & City	11,258,000	10,000,000	1. 도청신도시기반시설지원 11,258,000	1,258,000
도로계정 세출합계 Road Sub A/C Total	8,565,898,000	9,408,357,000		△842,459,000

(2) 교통시설특별회계 규모 및 개요(Transportation Facilities S/A)

세 Revenues 입				
사 항 Items	2020년 예산 FY 2020 Budget	2019년 예산 FY 2019 Budget	2020 내 역 2020 Details	증△감 Change
[철도계정] Railroad Sub A/C				
1. 재산수입 Property Income	13,537,000	20,057,000		△6,520,000
			1. 관유물대여료 3,046,000	
			2. 기타이자수입및 재산수입 10,491,000	
2. 경상이전수입 Current Transfer	11,391,000	3,947,000		7,444,000
			1. 변상금및위약금 214,000	
			2. 가산금 123,000	
			3. 기타경상이전수입 11,054,000	
3. 재화및용역판매수입 Sales of Goods & Services	14,639,000	12,230,000		2,409,000
			1. 잡수입 14,639,000	
4. 관유물매각대 Sales Proceeds of Government Owned Properties	73,251,000	68,096,000		5,155,000

(단위 : 천원)
In thousand won

세 Expenditures 출

사 항 Items	2020년 예산 FY 2020 Budget	2019년 예산 FY 2019 Budget	2020 내 역 2020 Details	증△감 Change
[철도계정] Railroad Sub A/C				
1. 교통및물류 Traffic and Physical Distribution	4,692,796,000	3,968,916,000		723,880,000
1) 철도 Railroad	4,629,027,000	3,889,367,000		739,660,000
			1. 고속철도건설 108,600,000	
			2. 일반철도건설 2,935,858,000	
			3. 일반철도조사설계 71,500,000	
			4. 철도운영지원(교특) 738,124,000	
			5. 철도시설공단지원 146,325,000	
			6. 철도안전(교특) 1,200,000	
			7. 회계간거래(전출금) 627,420,000	
2) 물류등기타 Distribution & Others	63,769,000	79,549,000		△15,780,000

(2) 교통시설특별회계 규모 및 개요(Transportation Facilities S/A)

세 Revenues 입				
사 항 Items	2020년 예산 FY 2020 Budget	2019년 예산 FY 2019 Budget	2020 내 역 2020 Details	증△감 Change
5. 세계잉여금 Net Carry Over	94,204,000	-	1. 고정자산매각대 1,352,000	94,204,000
			2. 토지및무형자산매각대 71,899,000	
6. 정부내부수입및기타 Trust from Other & Others from Other A/C	4,485,774,000	3,864,586,000	1. 세계잉여금이입액 94,204,000	621,188,000
			1. 일반회계전입금 4,422,429,000	
			2. 계정간전입금 63,345,000	
철도계정세입합계 Railroad Sub A/C Total	4,692,796,000	3,968,916,000		723,880,000

(단위 : 천원)
In thousand won

세 Expenditures 출

사 항 Items	2020년 예산 FY 2020 Budget	2019년 예산 FY 2019 Budget	2020 내 역 2020 Details	증△감 Change
			1. 철도기술연구 63,769,000	
철도계정세출합계 Railroad Sub A/C Total	4,692,796,000	3,968,916,000		723,880,000

(2) 교통시설특별회계 규모 및 개요(Transportation Facilities S/A)

세 Revenues 입				
사 항 Items	2020년 예산 FY 2020 Budget	2019년 예산 FY 2019 Budget	2020 내 역 2020 Details	증△감 Change
[교통체계관리계정] Urban Railroad Sub A/C				
1. 재산수입 Property Income	874,000	874,000	1. 기타이자수입및재산수입 874,000	-
2. 경상이전수입 Current Transfer	25,614,000	21,316,000	1. 기타경상이전수입 25,614,000	4,298,000
3. 전년도이월금 Carry over from previous year	-	111,100,000	1. 전년도이월금 -	△111,100,000
4. 정부내부수입및기타 Trust from Other & Others from Other A/C	443,596,000	151,271,000	1. 일반회계전입금 443,596,000	292,325,000
교통체계관리계정 세입합계 Urban Railroad Sub A/C Total	470,084,000	284,561,000		185,523,000

(단위 : 천원)
In thousand won

세 Expenditures 출

사 항 Items	2020년 예산 FY 2020 Budget	2019년 예산 FY 2019 Budget	2020 내 역 2020 Details	증△감 Change
[교통체계관리계정] Urban Railroad Sub A/C				
1. 교통및물류 Traffic and Physical Distribution	470,084,000	284,561,000		185,523,000
1) 철도 Railroad	382,543,000	215,964,000		166,579,000
			1. 지하철건설지원 328,513,000	
			2. 경량전철건설지원 54,030,000	
			3. 지하철개통지원 -	
			4. 이동편의시설 설치지원 -	
2) 물류등기타 Distribution & Others	87,541,000	68,597,000		18,944,000
			1. 운수행정정보화(정보화) 237,000	
			2. 대중교통체계구축 22,491,000	
			3. 교통약자이동편의증진 64,813,000	
교통체계관리계정 세출합계 Urban Railroad Sub A/C Total	470,084,000	284,561,000		185,523,000

(2) 교통시설특별회계 규모 및 개요(Transportation Facilities S/A)

세 Revenues 입				
사 항 Items	2020년 예산 FY 2020 Budget	2019년 예산 FY 2019 Budget	2020 내 역 2020 Details	증△감 Change
[공항계정] Airport Sub A/C				
1. 재산수입 Property Income	412,229,000	514,117,000		△101,888,000
			1. 관유물대여료 7,454,000	
			2. 정부출자수입 403,926,000	
			3. 기타이자수입및 재산수입 849,000	
2. 경상이전수입 Current Transfer	23,891,000	19,171,000		4,720,000
			1. 벌금, 몰수금및과태료 6,275,000	
			2. 변상금및위약금 674,000	
			3. 가산금 3,000	
			4. 기타경상이전수입 16,939,000	
3. 재화및용역판매수입 Sales of Goods & Services	77,289,000	70,327,000		6,962,000
			1. 면허료및수수료 688,000	

(단위 : 천원)
In thousand won

세 Expenditures 출

사 항 Items	2020년 예산 FY 2020 Budget	2019년 예산 FY 2019 Budget	2020 내 역 2020 Details	증△감 Change
[공항계정] Airport Sub A/C				
1. 교통및물류 Traffic and Physical Distribution	513,591,000	672,243,000		△ 158,652,000
1) 항공·공항 Aviation & Airport	455,552,000	620,260,000		△ 164,708,000
			1. 일반공항관리 5,078,000	
			2. 일반공항건설 2,000,000	
			3. 신공항건설 137,440,000	
			4. 항행안전시설 24,944,000	
			5. 소음대책 9,330,000	
			6. 항공안전운영 11,386,000	
			7. 항공산업지원 54,224,000	
			8. 타계정 전출금(교특회계) 211,150,000	
2) 물류등기타 Distribution & Others	58,039,000	51,983,000		6,056,000

(2) 교통시설특별회계 규모 및 개요(Transportation Facilities S/A)

세 Revenues 입				
사 항 Items	2020년 예산 FY 2020 Budget	2019년 예산 FY 2019 Budget	2020 내 역 2020 Details	증△감 Change
4. 관유물매각대 Sales Proceeds of Government Owned Properties	182,000	30,843,000	2. 항공항만및용수수입 76,394,000	△30,661,000
			3. 잡수입 207,000	
			1. 고정자산매각대 3,000	
5. 전년도이월금 Carry over from previous year	-	37,785,000	2. 토지및무형자산매각대 179,000	△37,785,000
			1. 전년도이월금 -	
공 항 계 정 세 입 합 계 Airport Sub A/C Total	513,591,000	672,243,000		△158,652,000

(단위 : 천원)
In thousand won

세 Expenditures 출

사 항 Items	2020년 예산 FY 2020 Budget	2019년 예산 FY 2019 Budget	2020 내 역 2020 Details	증△감 Change
			1. 항공기술연구 58,039,000	
			2. 항공발전 -	
공 항 계 정 세 출 합 계 Airport Sub A/C Total	513,591,000	672,243,000		△158,652,000

(2) 교통시설특별회계 규모 및 개요(Transportation Facilities S/A)

세 Revenues 입				
사 항 Items	2020년 예산 FY 2020 Budget	2019년 예산 FY 2019 Budget	2020 내 역 2020 Details	증△감 Change
[항만계정] Maritime & Port A/C				
1. 재산수입 Property Income	10,613,000	7,901,000	1. 관유물대여료 2,442,000 2. 정부출자수입 4,044,000 3. 기타이자수입및 재산수입 4,127,000	2,712,000
2. 경상이전수입 Current Transfer	33,310,000	44,241,000	1. 벌금, 물수금및과태료 254,000 2. 변상금및위약금 4,384,000 3. 가산금 182,000 4. 기타경상이전수입 28,490,000	△10,931,000

(단위 : 천원)
In thousand won

세 Expenditures 출

사 항 Items	2020년 예산 FY 2020 Budget	2019년 예산 FY 2019 Budget	2020 내 역 2020 Details	증△감 Change
[항만계정] Maritime & Port A/C				
1. 교통및물류 Traffic and Physical Distribution	1,574,613,000	1,452,878,000		121,735,000
1) 해운·항만 Marine Transportation & Ports	1,495,457,000	1,398,058,000		97,399,000
			1. 부산항 신항만 개발 147,611,000	
			2. 광양항 개발 28,084,000	
			3. 평택당진항 개발 40,942,000	
			4. 인천북항 개발 45,267,000	
			5. 인천신항 개발 74,381,000	
			6. 목포신항 개발 27,074,000	
			7. 포항영일만신항 개발 27,701,000	

(2) 교통시설특별회계 규모 및 개요(Transportation Facilities S/A)

세 Revenues 입				
사 항 Items	2020년 예산 FY 2020 Budget	2019년 예산 FY 2019 Budget	2020 내 역 2020 Details	증△감 Change
3. 재화및용역판매수입 Sales of Goods & Services	155,195,000	181,927,000	1. 면허료및수수료 15,143,000 2. 항공항만및용수수입 133,954,000 3. 잡수입 6,098,000	△26,732,000
4. 관유물매각대 Sales Proceeds of Government Owned Properties	5,429,000	5,225,000	1. 고정자산매각대 626,000 2. 토지및무형자산매각대 4,792,000 3. 재고자산매각대및유동자산 11,000 1. 세계잉여금이입액 -	204,000

(단위 : 천원)
In thousand won

세 Expenditures 출

사 항 Items	2020년 예산 FY 2020 Budget	2019년 예산 FY 2019 Budget	2020 내 역 2020 Details	증△감 Change
			8. 새만금신항 개발 45,776,000	
			9. 주요항 건설 68,990,000	
			10. 일반항 건설 457,400,000	
			11. 항만시설유지보수(교특) 155,101,000	
			12. 항만 재개발 40,899,000	
			13. 마리나 항만개발 6,197,000	
			14. 그린포트 구축 114,295,000	
			15. 항만운영 및 관리 18,626,000	
			16. 민자유치 및 글로벌기업 유치 7,995,000	
			17. 울산신항 개발 132,375,000	

(2) 교통시설특별회계 규모 및 개요(Transportation Facilities S/A)

세 Revenues 입				
사 항 Items	2020년 예산 FY 2020 Budget	2019년 예산 FY 2019 Budget	2020 내 역 2020 Details	증△감 Change
6. 정부내부수입및기타 Trust from Other & Others from Other A/C	1,570,066,000	1,213,584,000	1. 일반회계전입금 1,370,066,000 2. 계정간전입금 200,000,000	356,482,000
항만계정세입합계 Maritime & Port A/C Total	1,574,613,000	1,452,878,000		121,735,000
교통시설특별회계 세입규모상순계 Net Total	15,405,832,000	15,303,692,000		102,140,000
교통시설특별회계 세입총계 Gross Total	15,816,982,000	15,786,955,000		30,027,000

(단위 : 천원)
In thousand won

세 Expenditures 출

사 항 Items	2020년 예산 FY 2020 Budget	2019년 예산 FY 2019 Budget	2020 내 역 2020 Details	증△감 Change
2) 물류등기타 Distribution & Others	79,156,000	54,820,000	18. 항로표지시설 확충 및 안전관리 56,743,000 1. 항만 및 물류기술개발 (R&D) 49,275,000 2. 해양안전기술개발(R&D) 29,881,000	24,336,000
항만계정세출합계 Maritime & Port A/C Total	1,574,613,000	1,452,878,000		121,735,000
교통시설특별회계 세출규모상순계 Net Total	15,405,832,000	15,303,692,000		102,140,000
교통시설특별회계 세출총계 Gross Total	15,816,982,000	15,786,955,000		30,027,000

(3) 등기특별회계 규모 및 개요(Registration S/A)

세 Revenues 입				
사 항 Items	2020년 예산 FY 2020 Budget	2019년 예산 FY 2019 Budget	2020 내 역 2020 Details	증△감 Change
1. 재산수입 Property Income	330,000	243,000		87,000
			1. 관유물대여료 182,000	
			2. 기타이자수입및재산수입 148,000	
2. 경상이전수입 Current Transfer	19,000	19,000		-
			1. 기타경상이전수입 19,000	
3. 재화및용역판매수입 Sales of Goods & Services	294,387,000	288,301,000		6,086,000
			1. 면허료및수수료 294,380,000	
			2. 잡수입 7,000	
4. 관유물매각대 Sales Proceeds of Government Owned Properties	11,111,000	11,111,000		-
			1. 고정자산매각대 1,339,000	
			2. 토지및무형자산매각대 9,772,000	

(단위 : 천원)
In thousand Won

세 Expenditures 출				
사 항 Items	2020년 예산 FY 2020 Budget	2019년 예산 FY 2019 Budget	2020 내 역 2020 Details	증△감 Change
1. 공공질서및안전 Public Order and Safety	332,466,000	314,674,000		17,792,000
1) 법원및헌재 Law Court & Constitutional Court	332,466,000	314,674,000		17,792,000
			1. 등기소 확충 29,003,000	
			2. 등기업무전산화 58,560,000	
			3. 본부 인건비 122,574,000	
			4. 본부 기본경비 5,058,000	
			5. 등기업무지원 25,029,000	
			6. 예비비 500,000	
			7. 회계간전출(일반회계) 76,518,000	
			8. 회계기금간거래(등특회계) 15,224,000	

(3) 등기특별회계 규모 및 개요(Registration S/A)

세 Revenues 입				
사 항 Items	2020년 예산 FY 2020 Budget	2019년 예산 FY 2019 Budget	2020 내 역 2020 Details	증△감 Change
5. 전년도이월금 Carry over from previous year	-	15,000,000		△15,000,000
			1. 전년도이월금	-
6. 세계잉여금 Net Carry Over	26,619,000	-		26,619,000
			1. 세계잉여금이입액	
			26,619,000	
등 기 특 별 회 계 세 입 규 모 상 순 계 Net Total	332,466,000	314,674,000		17,792,000
등 기 특 별 회 계 세 입 총 계 Gross Total	332,466,000	314,674,000		17,792,000

(단위 : 천원)
In thousand Won

세 Expenditures 출

사 항 Items	2020년 예산 FY 2020 Budget	2019년 예산 FY 2019 Budget	2020 내 역 2020 Details	증△감 Change
등 기 특 별 회 계 세 출 규 모 상 순 계 Net Total	332,466,000	314,674,000		17,792,000
등 기 특 별 회 계 세 출 총 계 Gross Total	332,466,000	314,674,000		17,792,000

(4) 교도작업특별회계 규모 및 개요(Prison Labor S/A)

세 Revenues 입				
사 항 Items	2020년 예산 FY 2020 Budget	2019년 예산 FY 2019 Budget	2020 내 역 2020 Details	증△감 Change
1. 재화및용역판매수입 Sales of Goods & Services	75,167,000	75,147,000	1. 교도소수입 74,809,000 2. 잡수입 358,000	20,000
2. 전년도이월금 Carry over from previous year	-	7,268,000	1. 전년도이월금 -	△7,268,000
3. 세계잉여금 Net Carry Over	9,849,000	-	1. 세계잉여금이입액 9,849,000	9,849,000
4. 정부내부수입및기타 Trust from Other & Others from Other A/C	42,161,000	44,402,000	1. 예탁원금회수 40,000,000 2. 예탁이자수입 2,161,000	△2,241,000
교도작업특별회계 세입규모상순계 Net Total	127,177,000	126,817,000		360,000
교도작업특별회계 세입총계 Gross Total	127,177,000	126,817,000		360,000

(단위 : 천원)
In thousand won

세 Expenditures 출

사 항 Items	2020년 예산 FY 2020 Budget	2019년 예산 FY 2019 Budget	2020 내 역 2020 Details	증△감 Change
1. 공공질서및안전 Public Order and Safety	127,177,000	126,817,000		360,000
1) 법무및검찰 Justice & Prosecution	127,177,000	126,817,000		360,000
			1. 교도작업운영및직업훈련 69,976,000	
			2. 본부기본경비(교특) 368,000	
			3. 소속기관기본경비(교특) 200,000	
			4. 회계기금간거래 (교도작업특별회계) 56,633,000	
교도작업특별회계 세출규모상순계 Net Total	127,177,000	126,817,000		360,000
교도작업특별회계 세출총계 Gross Total	127,177,000	126,817,000		360,000

(5) 에너지및자원사업특별회계 규모 및 개요(Energy & Resources Project Management S/A)

세 Revenues 입				
사 항 Items	2020년 예산 FY 2020 Budget	2019년 예산 FY 2019 Budget	2020 내 역 2020 Details	증△감 Change
[투자계정] Investment Sub A/C				

(단위 : 천원)
In thousand Won

세 Expenditures 출				
사 항 Items	2020년 예산 FY 2020 Budget	2019년 예산 FY 2019 Budget	2020 내 역 2020 Details	증△감 Change
[투자계정] Investment Sub A/C				
〈 국무조정실 및 국무총리비서실 〉 Office for Government Policy Coordination & Prime Minister's Secretariat	11,665,000	11,415,000		250,000
1. 일반·지방행정 General & Local Administration	11,665,000	11,415,000		250,000
1) 국정운영 National Administration	11,665,000	11,415,000		250,000
			1. 에너지경제연구원 11,665,000	
〈 과학기술정보통신부 〉 Ministry of Science and ICT	387,551,000	379,119,000		8,432,000
1. 과학기술 Science & Technology	387,551,000	379,119,000		8,432,000
1) 과학기술연구지원 Support for Science & Technology Research	387,551,000	379,119,000		8,432,000
			1. 국가과학기술연구회 소속 출연연구기관 지원 387,551,000	

(5) 에너지및자원사업특별회계 규모 및 개요(Energy & Resources Project Management S/A)

세 Revenues 입				
사 항 Items	2020년 예산 FY 2020 Budget	2019년 예산 FY 2019 Budget	2020 내 역 2020 Details	증△감 Change
〈 농림축산식품부 〉 Ministry of Agriculture, Food and Rural Affairs	20,918,000	20,918,000		-
1. 재산수입 Property Income	7,000	7,000	1. 기타이자수입및재산수입 7,000	-
2. 경상이전수입 Current Transfer	20,911,000	20,911,000	1. 기타경상이전수입 20,911,000	-
〈 산업통상자원부 〉 Ministry of Trade, Industry and Energy	4,615,813,000	5,144,352,000		△528,539,000
1. 재산수입 Property Income	10,718,000	26,340,000	1. 관유물대여료 8,000 2. 정부출자수입 6,796,000 3. 기타이자수입및재산수입 3,914,000	△15,622,000

(단위 : 천원)
In thousand Won

세 Expenditures 출				
사 항 Items	2020년 예산 FY 2020 Budget	2019년 예산 FY 2019 Budget	2020 내 역 2020 Details	증△감 Change
〈 농림축산식품부 〉 Ministry of Agriculture, Food and Rural Affairs	20,105,000	30,096,000		△9,991,000
1. 농림수산 Agriculture, Forestry, Maritime Affairs & Fisheries	20,105,000	30,096,000		△9,991,000
1) 농업·농촌 Agriculture & Farming Villages	20,105,000	30,096,000	1. 농업신재생에너지보급 (투자계정) 17,385,000 2. 농업온실가스감축 및 기후변화대응(예특) 2,720,000	△9,991,000
〈 산업통상자원부 〉 Ministry of Trade, Industry and Energy	2,608,703,000	3,534,176,000		△925,473,000
1. 산업·중소기업및에너지 Industry & Small and Medium Enterprise & Energy	2,608,703,000	3,534,176,000		△925,473,000
1) 에너지및자원개발 Development of Energy & Resources	2,608,703,000	3,534,176,000	1. 에너지자원정책지원 12,177,000 2. 에너지이용합리화 79,713,000	△925,473,000

(5) 에너지및자원사업특별회계 규모 및 개요(Energy & Resources Project Management S/A)

세 Revenues 입				
사 항 Items	2020년 예산 FY 2020 Budget	2019년 예산 FY 2019 Budget	2020 내 역 2020 Details	증△감 Change
2. 경상이전수입 Current Transfer	1,938,611,000	2,013,201,000	1. 벌금,물수금및과태료 59,000 2. 가산금 96,000 3. 기타경상이전수입 1,938,456,000	△74,590,000
3. 전년도이월금 Carry over from previous year	-	52,856,000	1. 전년도이월금 -	△52,856,000
4. 정부내부수입및기타 Trust from Other & Others from Other A/C	2,666,484,000	3,051,955,000	1. 계정간전입금 441,845,000 2. 예탁원금회수 2,090,000,000 3. 예탁이자수입 134,639,000	△385,471,000

(단위 : 천원)
In thousand Won

세 Expenditures 출				
사 항 Items	2020년 예산 FY 2020 Budget	2019년 예산 FY 2019 Budget	2020 내 역 2020 Details	증△감 Change
			3. 가스안전관리 92,732,000	
			4. 에너지복지지원 244,182,000	
			5. 기후변화협약대응 26,414,000	
			6. 석유안정공급 41,761,000	
			7. 석탄수급안정및지역지원 35,479,000	
			8. 광산지역진흥 34,991,000	
			9. 광해관리공단 120,028,000	
			10. 가스수급안정 63,885,000	
			11. 국내외유전개발 13,483,000	
			12. 광물안정공급 18,522,000	
			13. 에너지수요기술 195,974,000	
			14. 에너지공급기술 25,272,000	
			15. 국제협력 18,757,000	

(5) 에너지및자원사업특별회계 규모 및 개요(Energy & Resources Project Management S/A)

세 Revenues 입				
사 항 Items	2020년 예산 FY 2020 Budget	2019년 예산 FY 2019 Budget	2020 내 역 2020 Details	증△감 Change
〈 환경부 〉 Ministry of Environment	11,484,000	1,806,000		9,678,000
1. 경상이전수입 Current Transfer	11,484,000	1,806,000	1. 기타경상이전수입 11,484,000	9,678,000
〈 고용노동부 〉 Ministry of Employment and Labor	361,000	361,000		-
1. 경상이전수입 Current Transfer	361,000	361,000		-

(단위 : 천원)
In thousand Won

세 Expenditures 출				
사 항 Items	2020년 예산 FY 2020 Budget	2019년 예산 FY 2019 Budget	2020 내 역 2020 Details	증△감 Change
			16. 인력양성 38,981,000	
			17. 기술정책 2,147,000	
			18. 기반구축 100,270,000	
			19. 회계기금간거래 1,443,935,000	
〈 환경부 〉 Ministry of Environment	1,236,480,000	949,769,000		286,711,000
1. 환경 Environmental Protection	1,236,480,000	949,769,000		286,711,000
1) 기후대기및환경안전 Climate and Environmental Safety	1,236,480,000	949,769,000		286,711,000
			1. 대기오염 발생원 관리 1,176,998,000	
			2. 온실가스감축 31,777,000	
			3. 기후변화적응 및 기반구축 27,705,000	
〈 고용노동부 〉 Ministry of Employment and Labor	90,906,000	110,203,000		△19,297,000
1. 사회복지 Social Welfare	90,906,000	110,203,000		△19,297,000

(5) 에너지및자원사업특별회계 규모 및 개요(Energy & Resources Project Management S/A)

세 Revenues 입				
사 항 Items	2020년 예산 FY 2020 Budget	2019년 예산 FY 2019 Budget	2020 내 역 2020 Details	증△감 Change
< 국토교통부 > Ministry of Land, Infrastructure and Transport			1. 기타경상이전수입 361,000	
	767,000	790,000		△23,000
	1. 재산수입 Property Income	13,000	13,000	
2. 경상이전수입 Current Transfer			1. 기타이자수입및재산수입 13,000	
	754,000	777,000	1. 기타경상이전수입 754,000	△23,000

(단위 : 천원)
In thousand Won

세 Expenditures 출				
사 항 Items	2020년 예산 FY 2020 Budget	2019년 예산 FY 2019 Budget	2020 내 역 2020 Details	증△감 Change
1) 노동 Labor	90,906,000	110,203,000		△19,297,000
			1. 진폐근로자보호 90,906,000	
〈 국토교통부 〉 Ministry of Land, Infrastructure and Transport	18,426,000	18,680,000		△254,000
1. 교통및물류 Traffic and Physical Distribution	8,630,000	10,402,000		△1,772,000
1) 물류등기타 Distribution & Others	8,630,000	10,402,000		△1,772,000
			1. 물류산업지원 5,205,000	
			2. 건축정보화(정보화) 2,525,000	
			3. 온실가스감축 900,000	
2. 국토및지역개발 National Land & Regional Development	9,796,000	8,278,000		1,518,000
1) 지역및도시 Region & City	9,796,000	8,278,000		1,518,000
			1. 녹색건축물보급 활성화지원 9,796,000	

(5) 에너지및자원사업특별회계 규모 및 개요(Energy & Resources Project Management S/A)

세 Revenues 입				
사 항 Items	2020년 예산 FY 2020 Budget	2019년 예산 FY 2019 Budget	2020 내 역 2020 Details	증△감 Change
〈 해양수산부 〉 Ministry of Oceans and Fisheries	3,839,000	3,833,000		6,000
1. 재산수입 Property Income	22,000	16,000	1. 기타이자수입및재산수입 22,000	6,000
2. 경상이전수입 Current Transfer	3,817,000	3,817,000	1. 기타경상이전수입 3,817,000	-
〈 국가보훈처 〉 Ministry of Patriots and Veterans Affairs	61,000	61,000		-
1. 재산수입 Property Income	28,000	28,000		-

(단위 : 천원)
In thousand Won

세 Expenditures 출				
사 항 Items	2020년 예산 FY 2020 Budget	2019년 예산 FY 2019 Budget	2020 내 역 2020 Details	증△감 Change
〈 해양수산부 〉 Ministry of Oceans and Fisheries	68,136,000	62,644,000		5,492,000
1. 농림수산 Agriculture, Forestry, Maritime Affairs & Fisheries	27,538,000	26,138,000		1,400,000
1) 수산·어촌 Fisheries & Fishing Villages	27,538,000	26,138,000		1,400,000
			1. 친환경양식육성(예특) 27,538,000	
2. 교통및물류 Traffic and Physical Distribution	40,598,000	36,506,000		4,092,000
1) 해운·항만 Marine Transportation & Ports	40,598,000	36,506,000		4,092,000
			1. 해운물류지원(예특) 15,408,000	
			2. 연안선사 유류비 지원 25,190,000	
〈 국가보훈처 〉 Ministry of Patriots and Veterans Affairs	19,789,000	20,831,000		△1,042,000
1. 사회복지 Social Welfare	19,789,000	20,831,000		△1,042,000

(5) 에너지및자원사업특별회계 규모 및 개요(Energy & Resources Project Management S/A)

세 Revenues 입				
사 항 Items	2020년 예산 FY 2020 Budget	2019년 예산 FY 2019 Budget	2020 내 역 2020 Details	증△감 Change
2. 경상이전수입 Current Transfer	33,000	33,000	1. 기타이자수입및재산수입 28,000	-
			1. 기타경상이전수입 33,000	
투자계정세입합계 Investment Sub A/C Total	4,653,243,000	5,172,121,000		△518,878,000

(단위 : 천원)
In thousand Won

세 Expenditures 출				
사 항 Items	2020년 예산 FY 2020 Budget	2019년 예산 FY 2019 Budget	2020 내 역 2020 Details	증△감 Change
1) 보훈 Patriots & Veterans Affairs	19,789,000	20,831,000	1. LPG차량지원 19,789,000	△1,042,000
〈 산림청 〉 Korea Forest Service	191,482,000	55,188,000		136,294,000
1. 농림수산 Agriculture, Forestry, Maritime Affairs & Fisheries	191,482,000	55,188,000		136,294,000
1) 임업·산촌 Forestry & Mountain Villages	191,482,000	55,188,000	1. 미세먼지 저감 대응 기반구축 191,482,000	136,294,000
투자계정세출합계 Investment Sub A/C Total	4,653,243,000	5,172,121,000		△518,878,000

(5) 에너지및자원사업특별회계 규모 및 개요(Energy & Resources Project Management S/A)

세 Revenues 입				
사 항 Items	2020년 예산 FY 2020 Budget	2019년 예산 FY 2019 Budget	2020 내 역 2020 Details	증△감 Change
[용자계정] Loan Sub A/C				
〈 농림축산식품부 〉 Ministry of Agriculture, Food and Rural Affairs	22,014,000	22,014,000		-
1. 재산수입 Property Income	533,000	533,000	1. 기타이자수입및재산수입 533,000	-
2. 용자및전대차관원금회수 Treasury Loan & Sub-Lease Loan	21,481,000	21,481,000	1. 용자원금회수 21,481,000	-
〈 산업통상자원부 〉 Ministry of Trade, Industry and Energy	861,076,000	847,215,000		13,861,000
1. 재산수입 Property Income	59,875,000	46,014,000	1. 기타이자수입및재산수입 59,875,000	13,861,000

(단위 : 천원)
In thousand Won

세 Expenditures 출				
사 항 Items	2020년 예산 FY 2020 Budget	2019년 예산 FY 2019 Budget	2020 내 역 2020 Details	증△감 Change
[용자계정] Loan Sub A/C				
〈 농림축산식품부 〉 Ministry of Agriculture, Food and Rural Affairs	6,771,000	9,332,000		△2,561,000
1. 농림수산 Agriculture, Forestry, Maritime Affairs & Fisheries	6,771,000	9,332,000		△2,561,000
1) 농업·농촌 Agriculture & Farming Villages	6,771,000	9,332,000	1. 농업신재생에너지보급 (용자계정) 6,771,000	△2,561,000
〈 산업통상자원부 〉 Ministry of Trade, Industry and Energy	876,319,000	859,897,000		16,422,000
1. 산업·중소기업및에너지 Industry & Small and Medium Enterprise & Energy	876,319,000	859,897,000		16,422,000
1) 에너지및자원개발 Development of Energy & Resources	876,319,000	859,897,000		16,422,000

(5) 에너지및자원사업특별회계 규모 및 개요(Energy & Resources Project Management S/A)

세 Revenues 입				
사 항 Items	2020년 예산 FY 2020 Budget	2019년 예산 FY 2019 Budget	2020 내 역 2020 Details	증△감 Change
2. 융자및전대차관원금회수 Treasury Loan & Sub-Lease Loan	801,201,000	801,201,000	1. 융자원금회수 801,201,000	-
융자계정세입합계 Loan Sub A/C Total	883,090,000	869,229,000		13,861,000
에너지및자원사업 특별회계세입규모상순계 Net Total	5,094,488,000	5,545,698,000		△451,210,000
에너지및자원사업 특별회계세입총계 Gross Total	5,536,333,000	6,041,350,000		△505,017,000

(단위 : 천원)
In thousand Won

세 Expenditures 출

사 항 Items	2020년 예산 FY 2020 Budget	2019년 예산 FY 2019 Budget	2020 내 역 2020 Details	증△감 Change
			1. 에너지이용합리화 350,000,000	
			2. 가스안전관리 12,555,000	
			3. 가스수급안정 35,000,000	
			4. 광물자원개발용자 36,919,000	
			5. 타계정전출금 441,845,000	
용 자 계 정 세 출 합 계 Loan Sub A/C Total	883,090,000	869,229,000		13,861,000
에 너 지 및 자 원 사 업 특별회계 세출규모상순계 Net Total	5,094,488,000	5,545,698,000		△451,210,000
에 너 지 및 자 원 사 업 특별 회 계 세 출 총 계 Gross Total	5,536,333,000	6,041,350,000		△505,017,000

(6) 환경개선특별회계 규모 및 개요(Environment Improvement S/A)

세 Revenues 입				
사 항 Items	2020년 예산 FY 2020 Budget	2019년 예산 FY 2019 Budget	2020 내 역 2020 Details	증△감 Change
1. 재산수입 Property Income	26,617,000	20,606,000	1. 관유물대여료 <div style="text-align: right;">106,000</div> 2. 기타이자수입및재산수입 <div style="text-align: right;">26,511,000</div>	6,011,000
2. 경상이전수입 Current Transfer	1,435,473,000	1,383,261,000	1. 벌금,몰수금및과태료 <div style="text-align: right;">31,290,000</div> 2. 변상금및위약금 <div style="text-align: right;">727,000</div> 3. 가산금 <div style="text-align: right;">934,000</div> 4. 기타경상이전수입 <div style="text-align: right;">1,402,522,000</div>	52,212,000
3. 재화및용역판매수입 Sales of Goods & Services	7,838,000	3,895,000	1. 면허료및수수료 <div style="text-align: right;">857,000</div> 2. 잡수입 <div style="text-align: right;">6,981,000</div>	3,943,000
4. 수입대체경비수입 Receipts Tied to Expenses	639,000	639,000	1. 잡수입 <div style="text-align: right;">639,000</div>	-

(단위 : 천원)
In thousand Won

세 Expenditures 출				
사 항 Items	2020년 예산 FY 2020 Budget	2019년 예산 FY 2019 Budget	2020 내 역 2020 Details	증△감 Change
1. 환경 Environmental Protection	6,391,305,000	5,807,508,000		583,797,000
1) 환경일반 General Environment	975,942,000	1,002,867,000		△26,925,000
			1. 과학원 운영	
			10,650,000	
			2. 수입대체경비	
			50,000	
			3. 환경시험연구	
			63,822,000	
			4. 환경인력개발	
			4,999,000	
			5. 환경교육수입대체경비	
			283,000	
			6. 인건비(본부)	
			64,827,000	
			7. 인건비(소속기관)	
			52,081,000	
			8. 인건비(과학원)	
			27,856,000	
			9. 인건비(책임운영기관)	
			14,887,000	
			10. 기본경비(본부)	
			10,125,000	
			11. 환경오염 감시제도 운영	
			2,940,000	

(6) 환경개선특별회계 규모 및 개요(Environment Improvement S/A)

세 Revenues 입				
사 항 Items	2020년 예산 FY 2020 Budget	2019년 예산 FY 2019 Budget	2020 내 역 2020 Details	증△감 Change
5. 관유물매각대 Sales Proceeds of Government Owned Properties	658,000	658,000	1. 고정자산매각대 658,000	-
6. 융자및전대차관원금회수 Treasury Loan & Sub-Lease Loan	126,592,000	174,330,000	1. 융자원금회수 126,592,000	△47,738,000
7. 전년도이월금 Carry over from previous year	-	293,494,000	1. 전년도이월금 -	△293,494,000
8. 세계잉여금 Net Carry Over	10,000,000	-	1. 세계잉여금이입액 10,000,000	10,000,000
9. 정부내부수입및기타 Trust from Other & Others from Other A/C	4,783,488,000	3,930,625,000	1. 일반회계 전입금 4,783,488,000	852,863,000

(단위 : 천원)
In thousand Won

세 Expenditures 출				
사 항 Items	2020년 예산 FY 2020 Budget	2019년 예산 FY 2019 Budget	2020 내 역 2020 Details	증△감 Change
			12. 기본경비(소속기관) 10,276,000	
			13. 기본경비(과학원) 1,585,000	
			14. 행정효율성 증진 및 능력개발 2,188,000	
			15. 환경정보화 12,571,000	
			16. 시민소통 및 홍보 2,661,000	
			17. 법정경비 147,401,000	
			18. 청사확보 및 시설개선 13,846,000	
			19. 환경분쟁조정활성화 564,000	
			20. 회계간전출 479,505,000	
			21. 예수원금상환(공자기금) 33,422,000	
			22. 예수이자상환(공자기금) 502,000	
			23. 공공기금 전출 18,901,000	

(6) 환경개선특별회계 규모 및 개요(Environment Improvement S/A)

세 Revenues 입				
사 항 Items	2020년 예산 FY 2020 Budget	2019년 예산 FY 2019 Budget	2020 내 역 2020 Details	증△감 Change

(단위 : 천원)
In thousand Won

세 Expenditures 출				
사 항 Items	2020년 예산 FY 2020 Budget	2019년 예산 FY 2019 Budget	2020 내 역 2020 Details	증△감 Change
2) 물환경 Water Environment Management	2,508,723,000	2,138,352,000	1. 산업폐수 및 기타오염원 관리 254,743,000 2. 하수도 관리 1,558,943,000 3. 수질개선기반구축 160,967,000 4. 토양 지하수 관리 51,402,000 5. 상수도 관리 411,622,000 6. 물재이용 및 물기술 개발 71,046,000	370,371,000
3) 자원순환및환경경제 Resource Circulation and Environmental Economics Management	803,994,000	731,280,000	1. 폐기물 발생원 관리 18,875,000 2. 폐기물 수집 및 재활용 209,120,000 3. 최종처리 및 안전관리 169,416,000 4. 자원순환정책 기반 마련 27,563,000	72,714,000

(6) 환경개선특별회계 규모 및 개요(Environment Improvement S/A)

세 Revenues 입				
사 항 Items	2020년 예산 FY 2020 Budget	2019년 예산 FY 2019 Budget	2020 내 역 2020 Details	증△감 Change

(단위 : 천원)
In thousand Won

세 Expenditures 출				
사 항 Items	2020년 예산 FY 2020 Budget	2019년 예산 FY 2019 Budget	2020 내 역 2020 Details	증△감 Change
4) 기후대기및환경안전 Climate and Environmental Safety	1,453,458,000	1,388,832,000	5. 친환경산업 육성·지원 108,330,000	64,626,000
			6. 환경기술 개발·보급 79,595,000	
			7. 환경일자리 창출 3,387,000	
			8. 출연사업 169,945,000	
			9. 지속가능발전위원회 17,763,000	
			1. 대기오염 발생원 관리 997,882,000	
			2. 대기오염 측정감시 98,485,000	
			3. 기후변화적응 및 기반구축 8,034,000	
			4. 국제환경협력 11,875,000	
			5. 사전예방 보건정책 125,307,000	
			6. 환경위해 관리 113,220,000	
			7. 환경피해 사후관리 98,655,000	

(6) 환경개선특별회계 규모 및 개요(Environment Improvement S/A)

세 Revenues 입				
사 항 Items	2020년 예산 FY 2020 Budget	2019년 예산 FY 2019 Budget	2020 내 역 2020 Details	증△감 Change
환경개선특별회계 세입규모상순계 Net Total	6,391,305,000	5,807,508,000		583,797,000
환경개선특별회계 세입총계 Gross Total	6,391,305,000	5,807,508,000		583,797,000

(단위 : 천원)
In thousand Won

세 Expenditures 출				
사 항 Items	2020년 예산 FY 2020 Budget	2019년 예산 FY 2019 Budget	2020 내 역 2020 Details	증△감 Change
5) 자연환경 Natural Environment	649,188,000	546,177,000	1. 자연의 보전·관리 436,033,000 2. 자연생태 복원 53,873,000 3. 자연자원의 이용 112,759,000 4. 자연자원의 이용 (국립생물자원관) 46,523,000	103,011,000
환경 개선 특별 회 계 세 출 규 모 상 순 계 Net Total	6,391,305,000	5,807,508,000		583,797,000
환경 개선 특별 회 계 세 출 총 계 Gross Total	6,391,305,000	5,807,508,000		583,797,000

(7) 소재부품장비경쟁력강화특별회계 규모 및 개요(Competitiveness Enhancement of Materials, Components and Equipments S/A)

세 Revenues 입				
사 항 Items	2020년 예산 FY 2020 Budget	2019년 예산 FY 2019 Budget	2020 내 역 2020 Details	증△감 Change

(단위 : 천원)
In thousand Won

세 Expenditures 출				
사 항 Items	2020년 예산 FY 2020 Budget	2019년 예산 FY 2019 Budget	2020 내 역 2020 Details	증△감 Change
〈 과학기술정보통신부 〉 Ministry of Science and ICT	335,854,000	-		335,854,000
1. 통신 Communication	20,691,000	-		20,691,000
1) 정보통신 Information and Communications	20,691,000	-		20,691,000
			1. 인터넷이용환경고도화 3,500,000	
			2. 콘텐츠디바이스기술개발 10,296,000	
			3. ICT산업기반확충 6,895,000	
2. 과학기술 Science & Technology	315,163,000	-		315,163,000
1) 과학기술연구지원 Support for Science & Technology Research	131,171,000	-		131,171,000
			1. 직할출연연구기관지원 66,738,000	
			2. 국가과학기술연구회 소속 출연연구기관 지원 57,102,000	
			3. 연구성과기술사업화지원 7,331,000	

(7) 소재부품장비경쟁력강화특별회계 규모 및 개요(Competitiveness Enhancement of Materials, Components and Equipments S/A)

세 Revenues 입				
사 항 Items	2020년 예산 FY 2020 Budget	2019년 예산 FY 2019 Budget	2020 내 역 2020 Details	증△감 Change
〈 산업통상자원부 〉 Ministry of Trade, Industry and Energy	2,072,511,000	-		2,072,511,000
1. 정부내부수입및기타 Trust from Other & Others from Other A/C	2,072,511,000	-		2,072,511,000
			1. 일반회계전입금 2,033,316,000	
			2. 기금전입금 39,195,000	

(단위 : 천원)
In thousand Won

세 Expenditures 출

사 항 Items	2020년 예산 FY 2020 Budget	2019년 예산 FY 2019 Budget	2020 내 역 2020 Details	증△감 Change
2) 과학기술연구개발 Science and Technology – Research Development	183,992,000	-		183,992,000
			1. 나노·소재기술개발 178,342,000	
			2. 방사선이용기술개발 5,650,000	
〈 산업통상자원부 〉 Ministry of Trade, Industry and Energy	1,278,027,000	-		1,278,027,000
1. 산업·중소기업및에너지 Industry & Small and Medium Enterprise & Energy	1,278,027,000	-		1,278,027,000
1) 에너지및자원개발 Development of Energy & Resources	4,677,000	-		4,677,000
			1. 전력수요기술 4,677,000	
2) 산업혁신지원 Support for Industrial Innovation	1,273,350,000	-		1,273,350,000
			1. 산업기술기반구축 220,771,000	
			2. 공공기술개발 25,939,000	
			3. 미래성장동력 147,171,000	

(7) 소재부품장비경쟁력강화특별회계 규모 및 개요(Competitiveness Enhancement of Materials, Components and Equipments S/A)

세 Revenues 입				
사 항 Items	2020년 예산 FY 2020 Budget	2019년 예산 FY 2019 Budget	2020 내 역 2020 Details	증△감 Change

(단위 : 천원)
In thousand Won

세 Expenditures 출

사 항 Items	2020년 예산 FY 2020 Budget	2019년 예산 FY 2019 Budget	2020 내 역 2020 Details	증△감 Change
			4. 지역산업거점기관지원 17,025,000	
			5. 시스템산업기술개발 113,015,000	
			6. 소재부품산업기술개발 749,429,000	
〈 중소기업벤처부 〉 Ministry of SMEs and Startups	258,630,000	-		258,630,000
1. 산업·중소기업및에너지 Industry & Small and Medium Enterprise & Energy	258,630,000	-		258,630,000
1) 창업및벤처 Start-up and Venture	60,000,000	-		60,000,000
			1. 모태조합출자 60,000,000	
2) 중소기업및소상공인 육성 Small and Medium Enterprises Support	198,630,000	-		198,630,000
			1. 신용보증기관출연 80,000,000	
			2. 기술개발지원(R&D) 118,630,000	

(7) 소재부품장비경쟁력강화특별회계 규모 및 개요(Competitiveness Enhancement of Materials, Components and Equipments S/A)

세 Revenues 입				
사 항 Items	2020년 예산 FY 2020 Budget	2019년 예산 FY 2019 Budget	2020 내 역 2020 Details	증△감 Change
소재부품장비경쟁력강화 특별회계 세입규모상순계 Net Total	2,072,511,000	-		2,072,511,000
소재부품장비경쟁력강화 특별회계 세입총계 Gross Total	2,072,511,000	-		2,072,511,000

(단위 : 천원)
In thousand Won

세 Expenditures 출

사 항 Items	2020년 예산 FY 2020 Budget	2019년 예산 FY 2019 Budget	2020 내 역 2020 Details	증△감 Change
〈 금융위원회 〉 Financial Services Commission	200,000,000	-		200,000,000
1. 일반·지방행정 General & Local Administration	200,000,000	-		200,000,000
1) 재정·금융 Budget & Finance	200,000,000	-	1. 산업은행출자 200,000,000	200,000,000
소재부품장비경쟁력강화 특별회계 세출규모상순계 Net Total	2,072,511,000	-		2,072,511,000
소재부품장비경쟁력강화 특별회계 세출총계 Gross Total	2,072,511,000	-		2,072,511,000

(8) 우체국보험특별회계 규모 및 개요(Postal Insurance Service S/A)

세 Revenues 입				
사 항 Items	2020년 예산 FY 2020 Budget	2019년 예산 FY 2019 Budget	2020 내 역 2020 Details	증△감 Change
1. 경상이전수입 Current Transfer	300,000	300,000	1. 기타경상이전수입 300,000	-
2. 재화및용역판매수입 Sales of Goods & Services	996,277,000	988,444,000	1. 잡수입 996,277,000	7,833,000
우 체 국 보 험 특 별 회 계 세 입 규 모 상 순 계 Net Total	996,577,000	988,744,000		7,833,000
우 체 국 보 험 특 별 회 계 세 입 총 계 Gross Total	996,577,000	988,744,000		7,833,000

(단위 : 천원)
In thousand Won

세 Expenditures 출				
사 항 Items	2020년 예산 FY 2020 Budget	2019년 예산 FY 2019 Budget	2020 내 역 2020 Details	증△감 Change
1. 통신 Communication	996,577,000	988,744,000		7,833,000
1) 우정 Postal Service	996,577,000	988,744,000		7,833,000
			1. 보험사업활성화 290,394,000	
			2. 우체국보험정보화 3,550,000	
			3. 보특기본경비 185,000	
			4. 회계간거래 403,861,000	
			5. 회계기금간거래 29,555,000	
			6. 우체국보험 적립금 운용 269,032,000	
우체국보험특별회계 세출규모상순계 Net Total	996,577,000	988,744,000		7,833,000
우체국보험특별회계 세출총계 Gross Total	996,577,000	988,744,000		7,833,000

(9) 주한미군기지이전특별회계 규모 및 개요(Relocation of Military Bases of U.S. Armed Forces in Korea S/A)

세 Revenues 입				
사 항 Items	2020년 예산 FY 2020 Budget	2019년 예산 FY 2019 Budget	2020 내 역 2020 Details	증△감 Change
1. 재산수입 Property Income	1,900,000	1,860,000		40,000
			1. 관유물대여료 1,400,000	
			2. 기타이자수입및 재산수입 500,000	
2. 경상이전수입 Current Transfer	560,000	433,000		127,000
			1. 변상금및위약금 60,000	
			2. 기타경상이전수입 500,000	
3. 재화및용역판매수입 Sales of Goods & Services	300,000	119,000		181,000
			1. 잡수입 300,000	
4. 관유물매각대 Sales Proceeds of Government Owned Properties	133,600,000	97,600,000		36,000,000
			1. 토지및무형자산매각대 133,600,000	

(단위 : 천원)
In thousand Won

세 Expenditures 출				
사 항 Items	2020년 예산 FY 2020 Budget	2019년 예산 FY 2019 Budget	2020 내 역 2020 Details	증△감 Change
1. 국방 National Defense	699,679,000	493,318,000		206,361,000
1) 전력유지 Maintenance of Military Force	699,679,000	493,318,000		206,361,000
			1. 미군기지이전사업 271,618,000	
			2. 미군기지이전지원 62,133,000	
			3. 회계기금간예수원금상환 288,449,000	
			4. 회계기금간예수이자상환 (공공자금관리기금) 77,479,000	

(9) 주한미군기지이전특별회계 규모 및 개요(Relocation of Military Bases of U.S. Armed Forces in Korea S/A)

세 Revenues 입				
사 항 Items	2020년 예산 FY 2020 Budget	2019년 예산 FY 2019 Budget	2020 내 역 2020 Details	증△감 Change
5. 정부내부수입및기타 Trust from Other & Others from Other A/C	563,319,000	393,306,000	1. 예수금 563,319,000	170,013,000
주한미군기지이전특별 회계 세입규모상순계 Net Total	699,679,000	493,318,000		206,361,000
주한미군기지이전특별 회계 세입총계 Gross Total	699,679,000	493,318,000		206,361,000

(단위 : 천원)
In thousand Won

세 Expenditures 출

사 항 Items	2020년 예산 FY 2020 Budget	2019년 예산 FY 2019 Budget	2020 내 역 2020 Details	증△감 Change
주한미군기지이전특별 회계 세출규모상순계 Net Total	699,679,000	493,318,000		206,361,000
주한미군기지이전특별 회계 세출총계 Gross Total	699,679,000	493,318,000		206,361,000

(10) 행정중심복합도시건설특별회계 규모 및 개요(Construction of Administrative City S/A)

세 Revenues 입				
사 항 Items	2020년 예산 FY 2020 Budget	2019년 예산 FY 2019 Budget	2020 내 2020 Details	증△감 Change
1. 재산수입 Property Income	440,000	440,000	1. 관유물대여료 112,000 2. 기타이자수입및재산수입 328,000	-
2. 경상이전수입 Current Transfer	3,756,000	3,756,000	1. 기타경상이전수입 3,756,000	-
3. 전년도이월금 Carry over from previous year	-	35,637,000	1. 전년도이월금 -	△35,637,000
4. 세계잉여금 Net Carry Over	7,574,000	-	1. 세계잉여금이입액 7,574,000	7,574,000
5. 정부내부수입및기타 Trust from Other & Others from Other A/C	328,868,000	259,904,000	1. 일반회계전입금 328,868,000	68,964,000

(단위 : 천원)
In thousand Won

세 Expenditures 출				
사 항 Items	2020년 예산 FY 2020 Budget	2019년 예산 FY 2019 Budget	2020 내 역 2020 Details	증△감 Change
1. 국토및지역개발 National Land & Regional Development	340,638,000	299,737,000		40,901,000
1) 지역및도시 Region & City	340,638,000	299,737,000		40,901,000
			1. 인건비 12,538,000	
			2. 기본경비 3,251,000	
			3. 행정중심복합도시건설 운영 2,300,000	
			4. 행정중심복합도시건설 지원 2,273,000	
			5. 중앙행정기관 건립 78,910,000	
			6. 광역교통시설건설 120,496,000	
			7. 국가행정시설 건립 20,963,000	
			8. 지방행정시설 건립 10,744,000	
			9. 복합커뮤니티센터 건립 41,328,000	

(10) 행정중심복합도시건설특별회계 규모 및 개요(Construction of Administrative City S/A)

세 Revenues 입				
사 항 Items	2020년 예산 FY 2020 Budget	2019년 예산 FY 2019 Budget	2020 내 역 2020 Details	증△감 Change
행정중심복합도시건설 특별회계 세입규모상순계 Net Total	340,638,000	299,737,000		40,901,000
행정중심복합도시건설 특별회계 세입총계 Gross Total	340,638,000	299,737,000		40,901,000

(단위 : 천원)
In thousand Won

세 Expenditures 출

사 항 Items	2020년 예산 FY 2020 Budget	2019년 예산 FY 2019 Budget	2020 내 역 2020 Details	증△감 Change
			10. 광역복지지원센터 건립 7,517,000	
			11. 문화시설 건립 38,514,000	
			12. 공무원연금부담금 (행특회계) 1,804,000	
행정중심복합도시건설 특별회계 세출규모상순계 Net Total	340,638,000	299,737,000		40,901,000
행정중심복합도시건설 특별회계 세출총계 Gross Total	340,638,000	299,737,000		40,901,000

(11) 국방·군사시설이전특별회계 규모 및 개요(Relocation of National Defense and Military Installation S/A)

세 Revenues 입				
사 항 Items	2020년 예산 FY 2020 Budget	2019년 예산 FY 2019 Budget	2020 내 역 2020 Details	증△감 Change
1. 재산수입 Property Income	-	98,000		△98,000
			1. 기타이자수입및재산수입	
			-	
2. 경상이전수입 Current Transfer	800,000	629,000		171,000
			1. 기타경상이전수입	
			800,000	
3. 관유물매각대 Sales Proceeds of Government Owned Properties	622,500,000	663,947,000		△41,447,000
			1. 고정자산매각대	
			3,500,000	
			2. 토지및무형자산매각대	
			619,000,000	
4. 전년도이월금 Carry over from previous year	-	91,938,000		△91,938,000
			1. 전년도이월금	
			-	
5. 세계잉여금 Net Carry Over	74,100,000	-		74,100,000
			1. 세계잉여금이입액	
			74,100,000	

(단위 : 천원)
In thousand Won

세 Expenditures 출				
사 항 Items	2020년 예산 FY 2020 Budget	2019년 예산 FY 2019 Budget	2020 내 역 2020 Details	증△감 Change
1. 국방 National Defense	926,557,000	792,141,000		134,416,000
1) 전력유지 Maintenance of Military Force	926,557,000	792,141,000		134,416,000
			1. 군시설이전사업 298,195,000	
			2. 사유재산정리 56,583,000	
			3. 회계기금간 공공자금 예탁금 571,779,000	

(11) 국방·군사시설이전특별회계 규모 및 개요(Relocation of National Defense and Military Installation S/A)

세 Revenues 입				
사 항 Items	2020년 예산 FY 2020 Budget	2019년 예산 FY 2019 Budget	2020 내 역 2020 Details	증△감 Change
6. 정부내부수입및기타 Trust from Other & Others from Other A/C	229,157,000	35,529,000	1. 예탁원금회수 206,102,000 2. 예탁이자수입 23,055,000	193,628,000
국방·군사시설이전 특별회계 세입규모상순계 Net Total	926,557,000	792,141,000		134,416,000
국방·군사시설이전 특별회계 세입총계 Gross Total	926,557,000	792,141,000		134,416,000

(단위 : 천원)
In thousand Won

세 Expenditures 출

사 항 Items	2020년 예산 FY 2020 Budget	2019년 예산 FY 2019 Budget	2020 내 역 2020 Details	증△감 Change
국 방 · 군 사 시 설 이 전 특별회계 세출규모상순계 Net Total	926,557,000	792,141,000		134,416,000
국 방 · 군 사 시 설 이 전 특별 회 계 세 출 총 계 Gross Total	926,557,000	792,141,000		134,416,000

(12) 혁신도시건설특별회계 규모 및 개요(Construction of Innovative City S/A)

세 Revenues 입				
사 항 Items	2020년 예산 FY 2020 Budget	2019년 예산 FY 2019 Budget	2020 내 역 2020 Details	증△감 Change
〈 행정안전부 〉 Ministry of the Interior and Safety	-	2,747,000		△2,747,000
1. 관유물매각대 Sales Proceeds of Government Owned Properties	-	2,747,000		△2,747,000
			1. 고정자산매각대	-
			2. 토지및무형자산매각대	-
〈 농림축산식품부 〉 Ministry of Agriculture, Food and Rural Affairs	-	43,000		△43,000
1. 재산수입 Property Income	-	43,000		△43,000
			1. 관유물대여료	-
〈 국토교통부 〉 Ministry of Land, Infrastructure and Transport	342,291,000	202,309,000		139,982,000
1. 재산수입 Property Income	15,000	20,000		△5,000
			1. 관유물대여료	10,000
			2. 기타이자수입및 재산수입	5,000

(단위 : 천원)
In thousand Won

세 Expenditures 출				
사 항 Items	2020년 예산 FY 2020 Budget	2019년 예산 FY 2019 Budget	2020 내 역 2020 Details	증△감 Change
〈 국토교통부 〉 Ministry of Land, Infrastructure and Transport	342,291,000	264,632,000		77,659,000
1. 국토및지역개발 National Land & Regional Development	342,291,000	264,632,000		77,659,000
1) 지역및도시 Region & City	342,291,000	264,632,000	1. 혁신도시	77,659,000
			18,729,000	

(12) 혁신도시건설특별회계 규모 및 개요(Construction of Innovative City S/A)

세 Revenues 입				
사 항 Items	2020년 예산 FY 2020 Budget	2019년 예산 FY 2019 Budget	2020 내 역 2020 Details	증△감 Change
2. 경상이전수입 Current Transfer	50,000	100,000	1. 기타경상이전수입 50,000	△50,000
3. 전년도이월금 Carry over from previous year	-	16,184,000	1. 전년도이월금 -	△16,184,000
4. 세계잉여금 Net Carry Over	617,000	-	1. 세계잉여금이입액 617,000	617,000
5. 정부내부수입및기타 Trust from Other & Others from Other A/C	341,609,000	186,005,000	1. 일반회계전입금 18,729,000 2. 예수금 322,880,000	155,604,000
< 국세청 > National Tax Service	-	52,907,000		△52,907,000
1. 관유물매각대 Sales Proceeds of Government Owned Properties	-	52,907,000	1. 고정자산매각대 - 2. 토지및무형자산매각대 -	△52,907,000

(단위 : 천원)
In thousand Won

세 Expenditures 출

사 항 Items	2020년 예산 FY 2020 Budget	2019년 예산 FY 2019 Budget	2020 내 역 2020 Details	증△감 Change
			2. 회계기금간예수원금상환 (혁특회계) 300,000,000	
			3. 회계기금간예수이자상환 (혁특회계) 23,562,000	

(12) 혁신도시건설특별회계 규모 및 개요(Construction of Innovative City S/A)

세 Revenues 입				
사 항 Items	2020년 예산 FY 2020 Budget	2019년 예산 FY 2019 Budget	2020 내 역 2020 Details	증△감 Change
〈 농촌진흥청 〉 Rural Development Administration	-	6,626,000		△6,626,000
1. 재산수입 Property Income	-	100,000		△100,000
			1. 관유물대여료	-
2. 관유물매각대 Sales Proceeds of Government Owned Properties	-	6,526,000		△6,526,000
			1. 고정자산매각대	-
			2. 토지및무형자산매각대	-
혁신도시건설특별회계 세 입 규 모 상 순 계 Net Total	342,291,000	264,632,000		77,659,000
혁신도시건설특별회계 세 입 총 계 Gross Total	342,291,000	264,632,000		77,659,000

(단위 : 천원)
In thousand Won

세 Expenditures 출

사 항 Items	2020년 예산 FY 2020 Budget	2019년 예산 FY 2019 Budget	2020 내 역 2020 Details	증△감 Change
혁신도시건설특별회계 세 출 규모 상 순 계 Net Total	342,291,000	264,632,000		77,659,000
혁신도시건설특별회계 세 출 총 계 Gross Total	342,291,000	264,632,000		77,659,000

(13) 아시아문화중심도시조성특별회계 규모 및 개요(Construction of Cultural Hub City of Asia S/A)

세 Revenues 입				
사 항 Items	2020년 예산 FY 2020 Budget	2019년 예산 FY 2019 Budget	2020 내 역 2020 Details	증△감 Change
1. 재산수입 Property Income	210,000	200,000	1. 기타이자수입및 재산수입 210,000	10,000
2. 경상이전수입 Current Transfer	490,000	490,000	1. 기타경상이전수입 490,000	-
3. 전년도이월금 Carry over from previous year	-	8,961,000	1. 전년도이월금 -	△8,961,000
4. 세계잉여금 Net Carry Over	5,499,000	-	1. 세계잉여금이입액 5,499,000	5,499,000
5. 정부내부수입및기타 Trust from Other & Others from Other A/C	106,761,000	70,825,000	1. 일반회계전입금 106,761,000	35,936,000
아시아문화중심도시조성 특별회계 세입규모상순계 Net Total	112,960,000	80,476,000		32,484,000
아시아문화중심도시조성 특별회계 세입총계 Gross Total	112,960,000	80,476,000		32,484,000

(단위 : 천원)
In thousand Won

세 Expenditures 출				
사 항 Items	2020년 예산 FY 2020 Budget	2019년 예산 FY 2019 Budget	2020 내 역 2020 Details	증△감 Change
1. 문화및관광 Culture & Tourism	112,960,000	80,476,000		32,484,000
1) 문화예술 Culture & Arts	112,960,000	80,476,000		32,484,000
			1. 문화중심도시조성 108,588,000	
			2. 소속기관 인건비 3,346,000	
			3. 총액인건비대상 소속기관 기본경비 672,000	
			4. 소속기관 기본경비 18,000	
			5. 아시아문화중심도시조성특별 회계전출(공무원연금기금) 336,000	
아시아문화중심도시조성 특별회계 세출규모상순계 Net Total	112,960,000	80,476,000		32,484,000
아시아문화중심도시조성 특별회계 세출 총계 Gross Total	112,960,000	80,476,000		32,484,000

(14) 국가균형발전특별회계 규모 및 개요(Balanced National Development S/A)

세 Revenues 입				
사 항 Items	2020년 예산 FY 2020 Budget	2019년 예산 FY 2019 Budget	2020 내 역 2020 Details	증△감 Change
[지역자율계정] Living Infrastructure Sub A/C				
< 기획재정부 > Ministry of Economy and Finance	2,330,256,000	5,300,642,000		△2,970,386,000
1. 내국세 Internal Taxes	1,331,012,000	1,374,060,000		△43,048,000
			1. 주세 1,331,012,000	
			1. 전년도이월금 -	
3. 정부내부수입및기타 Trust from Other & Others from Other A/C	999,244,000	3,995,982,000		△2,996,738,000
			1. 일반회계전입금 314,545,000	
			2. 특별회계전입금 684,699,000	
			3. 기금전입금 -	
< 행정안전부 > Ministry of the Interior and Safety	1,678,000	-		1,678,000
1. 경상이전수입 Current Transfer	1,678,000	-		1,678,000

(단위 : 천원)
In thousand Won

세 Expenditures 출				
사 항 Items	2020년 예산 FY 2020 Budget	2019년 예산 FY 2019 Budget	2020 내 역 2020 Details	증△감 Change
[지역자율계정] Living Infrastructure Sub A/C				
〈 기획재정부 〉 Ministry of Economy and Finance	287,637,000	-		287,637,000
1. 국토및지역개발 National Land & Regional Development	287,637,000	-		287,637,000
1) 지역및도시 Region & City	287,637,000	-		287,637,000
			1. 타계정전출금 287,637,000	
〈 행정안전부 〉 Ministry of the Interior and Safety	214,942,000	451,942,000		△237,000,000
1. 일반·지방행정 General & Local Administration	202,121,000	195,102,000		7,019,000

(14) 국가균형발전특별회계 규모 및 개요(Balanced National Development S/A)

세 Revenues 입				
사 항 Items	2020년 예산 FY 2020 Budget	2019년 예산 FY 2019 Budget	2020 내 역 2020 Details	증△감 Change
			1. 기타경상이전수입 1,678,000	
〈 문화체육관광부 〉 Ministry of Culture, Sports and Tourism	12,515,000	13,002,000		△487,000
1. 경상이전수입 Current Transfer	12,515,000	13,002,000		△487,000
			1. 기타경상이전수입 12,515,000	

(단위 : 천원)
In thousand Won

세 Expenditures 출				
사 항 Items	2020년 예산 FY 2020 Budget	2019년 예산 FY 2019 Budget	2020 내 역 2020 Details	증△감 Change
1) 지방행정·재정지원 Support for Local Administration & Finance	202,121,000	195,102,000		7,019,000
			1. 특수상황지역개발 202,121,000	
2. 공공질서및안전 Public Order and Safety	-	249,190,000		△249,190,000
1) 재난관리 Disaster Management	-	249,190,000		△249,190,000
			1. 재난예방지원 -	
3. 사회복지 Social Welfare	12,821,000	7,650,000		5,171,000
1) 취약계층지원 Support for the Underprivileged	12,821,000	7,650,000		5,171,000
			1. 지역일자리창출 12,821,000	
< 문화체육관광부 > Ministry of Culture, Sports and Tourism	525,804,000	744,967,000		△219,163,000
1. 문화및관광 Culture & Tourism	525,804,000	744,967,000		△219,163,000
1) 문화예술 Culture & Arts	294,935,000	269,512,000		25,423,000
			1. 지방문화산업기반조성 -	
			2. 문화시설확충및운영 280,092,000	

(14) 국가균형발전특별회계 규모 및 개요(Balanced National Development S/A)

세 Revenues 입				
사 항 Items	2020년 예산 FY 2020 Budget	2019년 예산 FY 2019 Budget	2020 내 역 2020 Details	증△감 Change
〈 농림축산식품부 〉 Ministry of Agriculture, Food and Rural Affairs	15,715,000	17,128,000		△1,413,000
1. 재산수입 Property Income	160,000	160,000	1. 기타이자수입및재산수입 160,000	-
2. 경상이전수입 Current Transfer	15,555,000	16,968,000	1. 기타경상이전수입 15,555,000	△1,413,000

(단위 : 천원)
In thousand Won

세 Expenditures 출				
사 항 Items	2020년 예산 FY 2020 Budget	2019년 예산 FY 2019 Budget	2020 내 역 2020 Details	증△감 Change
2) 관광 Tourism	0	243,516,000	3. 시각예술 진흥기반 구축 (지역자율) 14,843,000	△243,516,000
			1. 관광자원개발 -	
3) 체육 Sports	230,869,000	231,939,000	1. 체육진흥시설지원 230,869,000	△1,070,000
〈 농림축산식품부 〉 Ministry of Agriculture, Food and Rural Affairs	663,693,000	1,360,764,000		△697,071,000
1. 농림수산 Agriculture, Forestry, Maritime Affairs & Fisheries	663,693,000	1,360,764,000		△697,071,000
1) 농업·농촌 Agriculture & Farming Villages	663,693,000	1,340,128,000	1. 반려동물산업육성 4,644,000	△676,435,000
			2. 농업기반정비 -	
			3. 농촌자원복합산업화지원 -	
			4. 농촌형교통모델 25,680,000	
			5. 일반농산어촌개발 633,369,000	

(14) 국가균형발전특별회계 규모 및 개요(Balanced National Development S/A)

세 Revenues 입				
사 항 Items	2020년 예산 FY 2020 Budget	2019년 예산 FY 2019 Budget	2020 내 역 2020 Details	증△감 Change

(단위 : 천원)
In thousand Won

세 Expenditures 출				
사 항 Items	2020년 예산 FY 2020 Budget	2019년 예산 FY 2019 Budget	2020 내 역 2020 Details	증△감 Change
2) 식품업 Food	-	20,636,000		△20,636,000
			1. 지역전략식품산업육성(자율)	-
〈 산업통상자원부 〉 Ministry of Trade, Industry and Energy	-	122,863,000		△122,863,000
1. 산업·중소기업및에너지 Industry & Small and Medium Enterprise & Energy	-	122,863,000		△122,863,000
1) 산업혁신지원 Support for Industrial Innovation	-	122,863,000		△122,863,000
			1. 지역특성화산업육성	-
〈 환경부 〉 Ministry of Environment	96,281,000	1,034,184,000		△937,903,000
1. 환경 Environmental Protection	96,281,000	994,443,000		△898,162,000
1) 물환경 Water Environment Management	96,281,000	947,027,000		△850,746,000
			1. 하천생태보전(지역자율)	-
			2. 상수도 관리(지역자율)	96,281,000
2) 자연환경 Natural Environment	-	47,416,000		△47,416,000
			1. 자연환경 보전 및 관리	-

(14) 국가균형발전특별회계 규모 및 개요(Balanced National Development S/A)

세 Revenues 입				
사 항 Items	2020년 예산 FY 2020 Budget	2019년 예산 FY 2019 Budget	2020 내 역 2020 Details	증△감 Change
〈 국토교통부 〉 Ministry of Land, Infrastructure and Transport	231,274,000	292,714,000		△ 61,440,000
1. 재산수입 Property Income	771,000	352,000	1. 기타이자수입및재산수입 771,000	419,000
2. 경상이전수입 Current Transfer	230,503,000	292,360,000	1. 벌금,몰수금및과태료 15,000 2. 가산금 4,876,000	△ 61,857,000

(단위 : 천원)
In thousand Won

세 Expenditures 출				
사 항 Items	2020년 예산 FY 2020 Budget	2019년 예산 FY 2019 Budget	2020 내 역 2020 Details	증△감 Change
2. 국토및지역개발 National Land & Regional Development	-	39,741,000		△39,741,000
1) 산업단지 Industrial Complex	-	39,741,000		△39,741,000
			1. 지역거점조성지원	-
〈 여성가족부 〉 Ministry of Gender Equality and Family	-	70,264,000		△70,264,000
1. 사회복지 Social Welfare	-	70,264,000		△70,264,000
1) 여성·가족·청소년 Women, Family, and Youth	-	70,264,000		△70,264,000
			1. 청소년시설확충	-
〈 국토교통부 〉 Ministry of Land, Infrastructure and Transport	573,513,000	1,112,137,000		△538,624,000
1. 교통및물류 Traffic and Physical Distribution	288,443,000	183,359,000		105,084,000
1) 물류등기타 Distribution & Others	288,443,000	183,359,000		105,084,000
			1. 주차환경개선지원 264,297,000	
			2. 대중교통지원(지역자율)	-
			3. 도시형교통모델 24,146,000	

(14) 국가균형발전특별회계 규모 및 개요(Balanced National Development S/A)

세 Revenues 입				
사 항 Items	2020년 예산 FY 2020 Budget	2019년 예산 FY 2019 Budget	2020 내 역 2020 Details	증△감 Change
			3. 기타경상이전수입 225,612,000	
3. 재화및용역판매수입 Sales of Goods & Services	-	2,000	1. 잡수입 -	△2,000
〈 해양수산부 〉 Ministry of Oceans and Fisheries	4,330,000	4,154,000		176,000
1. 재산수입 Property Income	147,000	93,000	1. 기타이자수입및재산수입 147,000	54,000

(단위 : 천원)
In thousand Won

세 Expenditures 출				
사 항 Items	2020년 예산 FY 2020 Budget	2019년 예산 FY 2019 Budget	2020 내 역 2020 Details	증△감 Change
2. 국토및지역개발 National Land & Regional Development	285,070,000	928,778,000		△643,708,000
1) 수자원 Water Resources	-	554,180,000		△554,180,000
			1. 지방하천정비지원	-
2) 지역및도시 Region & City	285,070,000	372,056,000		△86,986,000
			1. 성장촉진지역개발 209,095,000	
			2. 도시개발	-
			3. 도시활력증진지역개발 75,975,000	
3) 산업단지 Industrial Complex	-	2,542,000		△2,542,000
			1. 지역거점조성지원	-
< 해양수산부 > Ministry of Oceans and Fisheries	48,735,000	234,866,000		△186,131,000
1. 환경 Environmental Protection	48,735,000	64,871,000		△16,136,000
1) 해양환경 Marine Environment	48,735,000	64,871,000		△16,136,000

(14) 국가균형발전특별회계 규모 및 개요(Balanced National Development S/A)

세 Revenues 입				
사 항 Items	2020년 예산 FY 2020 Budget	2019년 예산 FY 2019 Budget	2020 내 역 2020 Details	증△감 Change
2. 경상이전수입 Current Transfer	4,183,000	4,061,000	1. 기타경상이전수입 4,183,000	122,000
〈 중소기업부 〉 Ministry of SMEs and Startups	4,500,000	7,010,000		△2,510,000
1. 재산수입 Property Income	500,000	510,000	1. 기타이자수입및재산수입 500,000	△10,000
2. 경상이전수입 Current Transfer	4,000,000	6,500,000	1. 기타경상이전수입 4,000,000	△2,500,000

(단위 : 천원)
In thousand Won

세 Expenditures 출				
사 항 Items	2020년 예산 FY 2020 Budget	2019년 예산 FY 2019 Budget	2020 내 역 2020 Details	증△감 Change
			1. 해양 및 수자원 관리 48,735,000	
2. 농림수산 Agriculture, Forestry, Maritime Affairs & Fisheries	-	169,995,000		△ 169,995,000
1) 수산·어촌 Fisheries & Fishing Villages	-	169,995,000		△ 169,995,000
			1. 수산물가공(지역자율)	-
			2. 안전한수산물공급관리(균특)	-
			3. 어업기반정비	-
			4. 어촌자원 복합산업화지원	-
< 중소기업부 > Ministry of SMEs and Startups	-	121,897,000		△ 121,897,000
1. 산업·중소기업및에너지 Industry & Small and Medium Enterprise & Energy	-	121,897,000		△ 121,897,000
1) 중소기업및소상공인 육성 Small and Medium Enterprises Support	-	121,897,000		△ 121,897,000
			1. 전통시장및중소유통물류 기반조성(균특)	-

(14) 국가균형발전특별회계 규모 및 개요(Balanced National Development S/A)

세 Revenues 입				
사 항 Items	2020년 예산 FY 2020 Budget	2019년 예산 FY 2019 Budget	2020 내 역 2020 Details	증△감 Change
〈 농촌진흥청 〉 Rural Development Administration	519,000	700,000		△181,000
1. 경상이전수입 Current Transfer	519,000	700,000	1. 기타경상이전수입 519,000	△181,000

(단위 : 천원)
In thousand Won

세 Expenditures 출				
사 항 Items	2020년 예산 FY 2020 Budget	2019년 예산 FY 2019 Budget	2020 내 역 2020 Details	증△감 Change
〈 문화재청 〉 Cultural Heritage Administration	-	24,547,000		△24,547,000
1. 문화및관광 Culture & Tourism	-	24,547,000		△24,547,000
1) 문화재 Cultural Properties	-	24,547,000	1. 문화유산관광자원개발 -	△24,547,000
〈 농촌진흥청 〉 Rural Development Administration	74,681,000	75,076,000		△395,000
1. 농림수산 Agriculture, Forestry, Maritime Affairs & Fisheries	74,681,000	75,076,000		△395,000
1) 농업·농촌 Agriculture & Farming Villages	74,681,000	75,076,000	1. 지역농촌지도사업활성화 지원(균특,지역자율) 74,681,000	△395,000
〈 산림청 〉 Korea Forest Service	115,501,000	281,843,000		△166,342,000
1. 농림수산 Agriculture, Forestry, Maritime Affairs & Fisheries	115,501,000	281,843,000		△166,342,000
1) 임업·산촌 Forestry & Mountain Villages	115,501,000	281,843,000	1. 산림경영자원육성(균특,자율) -	△166,342,000

(14) 국가균형발전특별회계 규모 및 개요(Balanced National Development S/A)

세 Revenues 입				
사 항 Items	2020년 예산 FY 2020 Budget	2019년 예산 FY 2019 Budget	2020 내 역 2020 Details	증△감 Change
지역자율계정세입합계 Living Infrastructure Sub A/C Total	2,600,787,000	5,635,350,000		△3,034,563,000

(단위 : 천원)
In thousand Won

세 Expenditures 출

사 항 Items	2020년 예산 FY 2020 Budget	2019년 예산 FY 2019 Budget	2020 내 역 2020 Details	증△감 Change
			2. 임대시설(균특,자율) 69,006,000	
			3. 산림휴양녹색공간조성 (균특,자율) 46,495,000	
지역자율계정세출합계 Living Infrastructure Sub A/C Total	2,600,787,000	5,635,350,000		△3,034,563,000

(14) 국가균형발전특별회계 규모 및 개요(Balanced National Development S/A)

세 Revenues 입				
사 항 Items	2020년 예산 FY 2020 Budget	2019년 예산 FY 2019 Budget	2020 내 역 2020 Details	증△감 Change
[지역지원계정] Economic Development Sub A/C				
< 기획재정부 > Ministry of Economy and Finance	6,161,257,000	4,299,757,000		1,861,500,000
1. 내국세 Internal Taxes	1,996,518,000	2,061,090,000		△ 64,572,000
			1. 주세 1,996,518,000	
2. 전년도이월금 Carry over from previous year	-	258,126,000		△ 258,126,000
			1. 전년도이월금 -	
3. 정부내부수입및기타 Trust from Other & Others from Other A/C	4,164,739,000	1,980,541,000		2,184,198,000
			1. 일반회계전입금 2,414,132,000	
			2. 특별회계전입금 1,462,970,000	
			3. 계정간전입금 287,637,000	
< 교육부 > Ministry of Education	11,584,000	11,374,000		210,000
1. 재산수입 Property Income	1,573,000	1,363,000		210,000
			1. 기타이자수입및재산수입 1,573,000	

(단위 : 천원)
In thousand Won

세 Expenditures 출				
사 항 Items	2020년 예산 FY 2020 Budget	2019년 예산 FY 2019 Budget	2020 내 역 2020 Details	증△감 Change
[지역지원계정] Economic Development Sub A/C				
〈 교육부 〉 Ministry of Education	866,499,000	683,902,000		182,597,000
1. 교육 Education	866,499,000	683,902,000		182,597,000
1) 고등교육 College & University Education	368,946,000	292,515,000		76,431,000

(14) 국가균형발전특별회계 규모 및 개요(Balanced National Development S/A)

세 Revenues 입				
사 항 Items	2020년 예산 FY 2020 Budget	2019년 예산 FY 2019 Budget	2020 내 역 2020 Details	증△감 Change
2. 경상이전수입 Current Transfer	10,011,000	10,011,000	1. 기타경상이전수입 10,011,000	-
〈 과학기술정보통신부 〉 Ministry of Science and ICT	8,602,000	5,142,000		3,460,000
1. 경상이전수입 Current Transfer	8,602,000	5,142,000	1. 기타경상이전수입 8,602,000	3,460,000

(단위 : 천원)
In thousand Won

세 Expenditures 출				
사 항 Items	2020년 예산 FY 2020 Budget	2019년 예산 FY 2019 Budget	2020 내 역 2020 Details	증△감 Change
2) 평생·직업교육 Lifelong & Vocational Education	497,553,000	391,387,000	1. 산학협력 선도대학(LINC) 육성 368,946,000 1. 학교기업지원사업 7,480,000 2. 전문대학 혁신 지원 390,786,000 3. 산학협력 선도 전문대학 육성 99,287,000	106,166,000
〈 과학기술정보통신부 〉 Ministry of Science and ICT	340,674,000	185,261,000		155,413,000
1. 교육 Education	29,434,000	29,153,000		281,000
1) 평생·직업교육 Lifelong & Vocational Education	29,434,000	29,153,000		281,000
2. 산업·중소기업및에너지 Industry & Small and Medium Enterprise & Energy	29,518,000	31,215,000	1. 산학연협력 활성화 지원 29,434,000	△1,697,000
1) 산업혁신지원 Support for Industrial Innovation	29,518,000	31,215,000	1. 광역경제권산업경쟁력강화 (지역지원) 11,859,000	△1,697,000

(14) 국가균형발전특별회계 규모 및 개요(Balanced National Development S/A)

세 Revenues 입				
사 항 Items	2020년 예산 FY 2020 Budget	2019년 예산 FY 2019 Budget	2020 내 역 2020 Details	증△감 Change

(단위 : 천원)
In thousand Won

세 Expenditures 출				
사 항 Items	2020년 예산 FY 2020 Budget	2019년 예산 FY 2019 Budget	2020 내 역 2020 Details	증△감 Change
3. 통신 Communication	66,377,000	2,340,000	2. 광역경제권거점기관지원 17,659,000	64,037,000
1) 정보통신 Information and Communications	66,377,000	2,340,000		64,037,000
4. 과학기술 Science & Technology	215,345,000	122,553,000	1. ICT표준화및인증(지역) 3,760,000	92,792,000
1) 과학기술연구지원 Support for Science & Technology Research	160,466,000	102,553,000	2. AI기술개발(균특) 62,617,000	57,913,000
2) 과학기술연구개발 Science and Technology – Research Development	54,879,000	20,000,000	1. 국가과학기술연구회 소속 출연연구기관 지원 5,372,000	34,879,000
			2. 연구개발특구육성 155,094,000	
			1. 수출용 신형 연구로 개발 및 실증사업 26,879,000	
			2. 중입자가속기 구축 지원 28,000,000	

(14) 국가균형발전특별회계 규모 및 개요(Balanced National Development S/A)

세 Revenues 입				
사 항 Items	2020년 예산 FY 2020 Budget	2019년 예산 FY 2019 Budget	2020 내 역 2020 Details	증△감 Change
〈 행정안전부 〉 Ministry of the Interior and Safety	606,000	606,000		-
1. 재산수입 Property Income	26,000	26,000	1. 기타이자수입및재산수입 26,000	-
2. 경상이전수입 Current Transfer	580,000	580,000	1. 기타경상이전수입 580,000	-

(단위 : 천원)
In thousand Won

세 Expenditures 출				
사 항 Items	2020년 예산 FY 2020 Budget	2019년 예산 FY 2019 Budget	2020 내 역 2020 Details	증△감 Change
〈 행정안전부 〉 Ministry of the Interior and Safety	319,137,000	210,759,000		108,378,000
1. 일반·지방행정 General & Local Administration	59,625,000	62,023,000		△2,398,000
1) 지방행정·재정지원 Support for Local Administration & Finance	59,625,000	58,683,000		942,000
			1. 지자체자율통합지원 16,685,000	
			2. 광역경제권추진지원 163,000	
			3. 접경권발전지원 39,912,000	
			4. 섬 발전 협력사업 추진 2,865,000	
2) 정부자원관리 Management of Government Resources	-	3,340,000		△3,340,000
			1. 어린이안전영상정보인프라 구축 -	
2. 사회복지 Social Welfare	51,772,000	60,832,000		△9,060,000
1) 취약계층지원 Support for the Underprivileged	51,772,000	60,832,000		△9,060,000
			1. 지역일자리창출 51,772,000	

(14) 국가균형발전특별회계 규모 및 개요(Balanced National Development S/A)

세 Revenues 입				
사 항 Items	2020년 예산 FY 2020 Budget	2019년 예산 FY 2019 Budget	2020 내 역 2020 Details	증△감 Change
〈 문화체육관광부 〉 Ministry of Culture, Sports and Tourism	9,252,000	9,326,000		△74,000
1. 경상이전수입 Current Transfer	9,252,000	9,326,000	1. 기타경상이전수입 9,252,000	△74,000

(단위 : 천원)
In thousand Won

세 Expenditures 출				
사 항 Items	2020년 예산 FY 2020 Budget	2019년 예산 FY 2019 Budget	2020 내 역 2020 Details	증△감 Change
3. 교통및물류 Traffic and Physical Distribution	207,740,000	87,904,000		119,836,000
1) 도로 National Road	207,740,000	87,904,000		119,836,000
			1. 위험도로구조개선 34,331,000	
			2. 지역교통안전환경개선 173,409,000	
〈 문화체육관광부 〉 Ministry of Culture, Sports and Tourism	180,270,000	148,327,000		31,943,000
1. 문화및관광 Culture & Tourism	180,270,000	148,327,000		31,943,000
1) 문화예술 Culture & Arts	10,300,000	787,000		9,513,000
			1. 지역문화 컨설팅 지원 300,000	
			2. 문화도시 조성 10,000,000	
2) 관광 Tourism	169,970,000	147,540,000		22,430,000
			1. 광역관광자원개발 150,036,000	
			2. 관광레저 개발 육성 19,934,000	

(14) 국가균형발전특별회계 규모 및 개요(Balanced National Development S/A)

세 Revenues 입				
사 항 Items	2020년 예산 FY 2020 Budget	2019년 예산 FY 2019 Budget	2020 내 역 2020 Details	증△감 Change
〈 농림축산식품부 〉 Ministry of Agriculture, Food and Rural Affairs	4,238,000	4,600,000		△362,000
1. 재산수입 Property Income	75,000	75,000	1. 기타이자수입및 재산수입 75,000	-
2. 경상이전수입 Current Transfer	4,163,000	4,525,000	1. 기타경상이전수입 4,163,000	△362,000
〈 산업통상자원부 〉 Ministry of Trade, Industry and Energy	111,642,000	93,632,000		18,010,000
1. 재산수입 Property Income	10,074,000	10,074,000	1. 기타이자수입및 재산수입 10,074,000	-
2. 경상이전수입 Current Transfer	101,568,000	83,558,000	1. 기타경상이전수입 101,568,000	18,010,000

(단위 : 천원)
In thousand Won

세 Expenditures 출				
사 항 Items	2020년 예산 FY 2020 Budget	2019년 예산 FY 2019 Budget	2020 내 역 2020 Details	증△감 Change
〈 농림축산식품부 〉 Ministry of Agriculture, Food and Rural Affairs	3,886,000	3,858,000		28,000
1. 농림수산 Agriculture, Forestry, Maritime Affairs & Fisheries	3,886,000	3,858,000		28,000
1) 농업·농촌 Agriculture & Farming Villages	3,886,000	3,858,000	1. 친환경농업인프라구축 (균특) 3,886,000	28,000
〈 산업통상자원부 〉 Ministry of Trade, Industry and Energy	883,480,000	842,437,000		41,043,000
1. 산업·중소기업및에너지 Industry & Small and Medium Enterprise & Energy	841,149,000	764,428,000		76,721,000
1) 산업혁신지원 Support for Industrial Innovation	841,149,000	764,428,000	1. 경제자유구역지원 4,943,000 2. 지역산업경쟁력강화 329,703,000 3. 지역투자유치활성화 213,695,000	76,721,000

(14) 국가균형발전특별회계 규모 및 개요(Balanced National Development S/A)

세 Revenues 입				
사 항 Items	2020년 예산 FY 2020 Budget	2019년 예산 FY 2019 Budget	2020 내 역 2020 Details	증△감 Change

(단위 : 천원)
In thousand Won

세 Expenditures 출				
사 항 Items	2020년 예산 FY 2020 Budget	2019년 예산 FY 2019 Budget	2020 내 역 2020 Details	증△감 Change
			4. 지역혁신체계운영 4,340,000	
			5. 지역산업거점기관지원 189,548,000	
			6. 외국인투자유치활성화 98,920,000	
2. 교통및물류 Traffic and Physical Distribution	42,331,000	78,009,000		△35,678,000
1) 물류등기타 Distribution & Others	42,331,000	78,009,000		△35,678,000
			1. 경제자유구역지원 42,331,000	
< 보건복지부 > Ministry of Health and Welfare	357,661,000	319,218,000		38,443,000
1. 사회복지 Social Welfare	311,535,000	276,828,000		34,707,000
1) 사회복지일반 General Social Welfare	311,535,000	276,828,000		34,707,000
			1. 지역자율형 사회서비스 투자사업 311,535,000	
2. 보건 Health	46,126,000	42,390,000		3,736,000
1) 보건의료 Healthcare	46,126,000	42,390,000		3,736,000
			1. 첨단의료복합단지조성 46,126,000	

(14) 국가균형발전특별회계 규모 및 개요(Balanced National Development S/A)

세 Revenues 입				
사 항 Items	2020년 예산 FY 2020 Budget	2019년 예산 FY 2019 Budget	2020 내 역 2020 Details	증△감 Change

(단위 : 천원)
In thousand Won

세 Expenditures 출				
사 항 Items	2020년 예산 FY 2020 Budget	2019년 예산 FY 2019 Budget	2020 내 역 2020 Details	증△감 Change
〈 환경부 〉 Ministry of Environment	477,481,000	51,018,000		426,463,000
1. 환경 Environmental Protection	477,481,000	51,018,000		426,463,000
1) 물환경 Water Environment Management	469,563,000	12,925,000		456,638,000
			1. 상수도 관리(지역지원) 469,563,000	
2) 자원순환및환경경제 Resource Circulation and Environmental Economics Management	7,918,000	4,896,000		3,022,000
			1. 환경기술 개발·보급 7,918,000	
3) 자연환경 Natural Environment	-	33,197,000		△33,197,000
			1. 생태계보전(지역지원)	-
〈 고용노동부 〉 Ministry of Employment and Labor	254,313,000	90,291,000		164,022,000
1. 사회복지 Social Welfare	254,313,000	90,291,000		164,022,000
1) 고용 Employment	254,313,000	90,291,000		164,022,000
			1. 사회적기업육성 101,291,000	

(14) 국가균형발전특별회계 규모 및 개요(Balanced National Development S/A)

세 Revenues 입				
사 항 Items	2020년 예산 FY 2020 Budget	2019년 예산 FY 2019 Budget	2020 내 역 2020 Details	증△감 Change
〈 국토교통부 〉 Ministry of Land, Infrastructure and Transport	292,088,000	395,543,000		△ 103,455,000
1. 재산수입 Property Income	1,937,000	2,066,000		△ 129,000
			1. 관유물대여료 159,000	
			2. 기타이자수입및재산수입 1,778,000	
2. 경상이전수입 Current Transfer	289,247,000	377,804,000		△ 88,557,000
			1. 변상금및위약금 4,000	
			2. 가산금 214,000	

(단위 : 천원)
In thousand Won

세 Expenditures 출				
사 항 Items	2020년 예산 FY 2020 Budget	2019년 예산 FY 2019 Budget	2020 내 역 2020 Details	증△감 Change
			2. 지역고용촉진지원 153,022,000	
< 여성가족부 > Ministry of Gender Equality and Family	36,545,000	25,000,000		11,545,000
1. 사회복지 Social Welfare	36,545,000	25,000,000		11,545,000
1) 여성·가족·청소년 Women, Family, and Youth	36,545,000	25,000,000		11,545,000
			1. 가족친화환경조성 36,545,000	
< 국토교통부 > Ministry of Land, Infrastructure and Transport	2,287,095,000	1,808,210,000		478,885,000
1. 교통및물류 Traffic and Physical Distribution	1,146,867,000	902,100,000		244,767,000
1) 도로 National Road	296,509,000	316,314,000		△19,805,000
			1. 광역도로 38,869,000	
			2. 국가지원지방도건설 257,640,000	
2) 철도 Railroad	627,420,000	485,200,000		142,220,000
			1. 광역철도건설지원 627,420,000	

(14) 국가균형발전특별회계 규모 및 개요(Balanced National Development S/A)

세 Revenues 입				
사 항 Items	2020년 예산 FY 2020 Budget	2019년 예산 FY 2019 Budget	2020 내 역 2020 Details	증△감 Change
			3. 기타경상이전수입 289,029,000	
3. 재화및용역판매수입 Sales of Goods & Services	11,000	12,489,000		△12,478,000
			1. 잡수입 11,000	
4. 수입대체경비수입 Receipts Tied to Expenses	-	2,000		△2,000
			1. 잡수입 -	
5. 관유물매각대 Sales Proceeds of Government Owned Properties	893,000	3,182,000		△2,289,000
			1. 고정자산매각대 -	
			2. 토지및무형자산매각대 893,000	

(단위 : 천원)
In thousand Won

세 Expenditures 출				
사 항 Items	2020년 예산 FY 2020 Budget	2019년 예산 FY 2019 Budget	2020 내 역 2020 Details	증△감 Change
3) 물류등기타 Distribution & Others	222,938,000	100,586,000	1. 지역발전거점센터지원 1,478,000 2. 대중교통지원(지역지원) 157,608,000 3. 도시BRT(균특) 11,015,000 4. 환승체계구축(균특) 25,700,000 5. 대도시권광역교통계획수립 1,137,000 6. 대중교통체계구축 26,000,000	122,352,000
2. 국토및지역개발 National Land & Regional Development	1,140,228,000	906,110,000		234,118,000
1) 지역및도시 Region & City	907,764,000	678,739,000	1. 지역발전투자협약 30,500,000 2. 개발제한구역지원 148,531,000 3. 초광역 개발권 시범사업 지원 8,775,000	229,025,000

(14) 국가균형발전특별회계 규모 및 개요(Balanced National Development S/A)

세 Revenues 입				
사 항 Items	2020년 예산 FY 2020 Budget	2019년 예산 FY 2019 Budget	2020 내 역 2020 Details	증△감 Change
〈 해양수산부 〉 Ministry of Oceans and Fisheries	3,673,000	3,673,000		-
1. 재산수입 Property Income	52,000	52,000	1. 기타이자수입및 재산수입 52,000	-
2. 경상이전수입 Current Transfer	3,621,000	3,621,000	1. 기타경상이전수입 3,621,000	-

(단위 : 천원)
In thousand Won

세 Expenditures 출				
사 항 Items	2020년 예산 FY 2020 Budget	2019년 예산 FY 2019 Budget	2020 내 역 2020 Details	증△감 Change
			4. 투자선도지구 지원 600,000	
			5. 도시개발 22,133,000	
			6. 기반시설부담금운영 540,000	
			7. 도시재생 682,477,000	
			8. 개발부담금 징수 및 관리 14,208,000	
2) 산업단지 Industrial Complex	232,464,000	227,371,000		5,093,000
			1. 산업단지진입도로지원 232,464,000	
< 해양수산부 > Ministry of Oceans and Fisheries	44,021,000	46,779,000		△2,758,000
1. 농림수산 Agriculture, Forestry, Maritime Affairs & Fisheries	40,289,000	43,047,000		△2,758,000
1) 수산·어촌 Fisheries & Fishing Villages	40,289,000	43,047,000		△2,758,000
			1. 식품산업육성 15,150,000	
			2. 수산물유통개선(균특) 2,268,000	

(14) 국가균형발전특별회계 규모 및 개요(Balanced National Development S/A)

세 Revenues 입				
사 항 Items	2020년 예산 FY 2020 Budget	2019년 예산 FY 2019 Budget	2020 내 역 2020 Details	증△감 Change
〈 중소기업부 〉 Ministry of SMEs and Startups	9,690,000	9,690,000		-
1. 재산수입 Property Income	990,000	990,000	1. 기타이자수입및 재산수입 990,000	-
2. 경상이전수입 Current Transfer	8,700,000	8,700,000	1. 기타경상이전수입 8,700,000	-

(단위 : 천원)
In thousand Won

세 Expenditures 출				
사 항 Items	2020년 예산 FY 2020 Budget	2019년 예산 FY 2019 Budget	2020 내 역 2020 Details	증△감 Change
			3. 수산자원관리 22,871,000	
2. 교통및물류 Traffic and Physical Distribution	3,732,000	3,732,000		-
1) 물류등기타 Distribution & Others	3,732,000	3,732,000		-
			1. 특행기관 지방이전 3,732,000	
< 중소기업부 > Ministry of SMEs and Startups	425,895,000	308,972,000		116,923,000
1. 산업·중소기업및에너지 Industry & Small and Medium Enterprise & Energy	425,895,000	308,972,000		116,923,000
1) 창업및벤처 Start-up and Venture	65,578,000	60,331,000		5,247,000
			1. 창업인프라지원(균특) 65,578,000	
2) 중소기업및소상공인 육성 Small and Medium Enterprises Support	360,317,000	248,641,000		111,676,000
			1. 산학협력기술개발 (균특, R&D) 57,577,000	
			2. 지역산업경쟁력강화 197,214,000	
			3. 규제자유특구제도 105,526,000	

(14) 국가균형발전특별회계 규모 및 개요(Balanced National Development S/A)

세 Revenues 입				
사 항 Items	2020년 예산 FY 2020 Budget	2019년 예산 FY 2019 Budget	2020 내 역 2020 Details	증△감 Change
〈 농촌진흥청 〉 Rural Development Administration	500,000	500,000		-
1. 경상이전수입 Current Transfer	500,000	500,000	1. 기타경상이전수입 500,000	-

(단위 : 천원)
In thousand Won

세 Expenditures 출				
사 항 Items	2020년 예산 FY 2020 Budget	2019년 예산 FY 2019 Budget	2020 내 역 2020 Details	증△감 Change
〈 식품의약품안전처 〉 Ministry of Food and Drug Safety	4,133,000	4,351,000		△218,000
1. 보건 Health	4,133,000	4,351,000		△218,000
1) 식품의약품안전 Food & Drug Safety	4,133,000	4,351,000	1. 식의약품 안전관리 강화 4,133,000	△218,000
〈 문화재청 〉 Cultural Heritage Administration	6,200,000	-		6,200,000
1. 문화및관광 Culture & Tourism	6,200,000	-		6,200,000
1) 문화재 Cultural Properties	6,200,000	-	1. 지역문화유산개발 6,200,000	6,200,000
〈 농촌진흥청 〉 Rural Development Administration	25,034,000	25,667,000		△633,000
1. 농림수산 Agriculture, Forestry, Maritime Affairs & Fisheries	25,034,000	25,667,000		△633,000
1) 농업·농촌 Agriculture & Farming Villages	25,034,000	25,667,000	1. 지역농업연구기반및전략 작목육성(균특, 지역지원) 17,235,000	△633,000

(14) 국가균형발전특별회계 규모 및 개요(Balanced National Development S/A)

세 Revenues 입				
사 항 Items	2020년 예산 FY 2020 Budget	2019년 예산 FY 2019 Budget	2020 내 역 2020 Details	증△감 Change
< 새만금개발청 > Saemangeum Development and Investment Agency 1. 재산수입 Property Income	- -	171,000 171,000	1. 관유물대여료 -	△171,000 △171,000
지역 지원 계정세입 합계 Economic Development Sub A/C Total	6,613,132,000	4,834,014,000		1,779,118,000

(단위 : 천원)
In thousand Won

세 Expenditures 출				
사 항 Items	2020년 예산 FY 2020 Budget	2019년 예산 FY 2019 Budget	2020 내 역 2020 Details	증△감 Change
			2. 6차산업활성화 지원 (균특, 지역지원) 7,799,000	
〈 산림청 〉 Korea Forest Service	100,808,000	79,964,000		20,844,000
1. 농림수산 Agriculture, Forestry, Maritime Affairs & Fisheries	100,808,000	79,964,000		20,844,000
1) 임업·산촌 Forestry & Mountain Villages	100,808,000	79,964,000		20,844,000
			1. 임도시설(균특, 지원) 94,654,000	
			2. 숲길네트워크(균특, 지원) 6,154,000	
지역지원계정세출합계 Economic Development Sub A/C Total	6,613,132,000	4,834,014,000		1,779,118,000

(14) 국가균형발전특별회계 규모 및 개요(Balanced National Development S/A)

세 Revenues 입				
사 항 Items	2020년 예산 FY 2020 Budget	2019년 예산 FY 2019 Budget	2020 내 역 2020 Details	증△감 Change
[제주특별자치도계정] Jeju Special Self-Governing Province Sub A/C				
< 기획재정부 > Ministry of Economy and Finance	231,812,000	333,931,000		△102,119,000
1. 전년도이월금 Carry over from previous year	-	116,851,000	1. 전년도이월금	△116,851,000
			-	
2. 정부내부수입및기타 Trust from Other & Others from Other A/C	231,812,000	217,080,000	1. 일반회계전입금 221,870,000	14,732,000
			2. 특별회계전입금 9,942,000	
			3. 기금전입금	
			-	

(단위 : 천원)
In thousand Won

세 Expenditures 출				
사 항 Items	2020년 예산 FY 2020 Budget	2019년 예산 FY 2019 Budget	2020 내 역 2020 Details	증△감 Change
[제주특별자치도계정] Jeju Special Self-Governing Province Sub A/C				
〈 과학기술정보통신부 〉 Ministry of Science and ICT	740,000	740,000		-
1. 산업·중소기업및에너지 Industry & Small and Medium Enterprise & Energy	740,000	740,000		-
1) 산업혁신지원 Support for Industrial Innovation	740,000	740,000		-

(14) 국가균형발전특별회계 규모 및 개요(Balanced National Development S/A)

세 Revenues 입				
사 항 Items	2020년 예산 FY 2020 Budget	2019년 예산 FY 2019 Budget	2020 내 역 2020 Details	증△감 Change

(단위 : 천원)
In thousand Won

세 Expenditures 출				
사 항 Items	2020년 예산 FY 2020 Budget	2019년 예산 FY 2019 Budget	2020 내 역 2020 Details	증△감 Change
			1. 광역경제권산업경쟁력강화 (제주) 740,000	
< 행정안전부 > Ministry of the Interior and Safety	8,998,000	9,746,000		△748,000
1. 일반·지방행정 General & Local Administration	4,349,000	2,318,000		2,031,000
1) 지방행정·재정지원 Support for Local Administration & Finance	4,349,000	2,318,000		2,031,000
			1. 자원봉사활성화지원(제주) 30,000	
			2. 특수상황지역개발(제주) 4,319,000	
2. 공공질서및안전 Public Order and Safety	-	5,884,000		△5,884,000
1) 재난관리 Disaster Management	-	5,884,000		△5,884,000
			1. 재난예방지원 -	
3. 사회복지 Social Welfare	500,000	510,000		△10,000
1) 취약계층지원 Support for the Underprivileged	500,000	510,000		△10,000
			1. 지역일자리창출(제주) 500,000	

(14) 국가균형발전특별회계 규모 및 개요(Balanced National Development S/A)

세 Revenues 입				
사 항 Items	2020년 예산 FY 2020 Budget	2019년 예산 FY 2019 Budget	2020 내 역 2020 Details	증△감 Change
〈 문화체육관광부 〉 Ministry of Culture, Sports and Tourism	1,000	-		1,000
1. 경상이전수입 Current Transfer	1,000	-	1. 기타경상이전수입 1,000	1,000

(단위 : 천원)
In thousand Won

세 Expenditures 출				
사 항 Items	2020년 예산 FY 2020 Budget	2019년 예산 FY 2019 Budget	2020 내 역 2020 Details	증△감 Change
4. 교통및물류 Traffic and Physical Distribution	4,149,000	1,034,000		3,115,000
1) 도로 National Road	4,149,000	1,034,000	1. 위험도로구조개선(제주) 2,247,000 2. 지역교통안전환경개선 1,902,000	3,115,000
< 문화체육관광부 > Ministry of Culture, Sports and Tourism	13,288,000	27,857,000		△14,569,000
1. 문화및관광 Culture & Tourism	13,288,000	27,857,000		△14,569,000
1) 문화예술 Culture & Arts	1,310,000	7,999,000	1. 지방문화산업기반조성 (제주) - 2. 문화시설확충및운영(제주) 1,280,000 3. 지역문화 컨설팅 지원 (제주) 30,000	△6,689,000
2) 관광 Tourism	2,287,000	19,018,000	1. 기초 관광자원개발(제주) 2,287,000	△16,731,000
3) 체육 Sports	9,691,000	840,000	1. 체육진흥시설지원(제주) 9,691,000	8,851,000

(14) 국가균형발전특별회계 규모 및 개요(Balanced National Development S/A)

세 Revenues 입				
사 항 Items	2020년 예산 FY 2020 Budget	2019년 예산 FY 2019 Budget	2020 내 역 2020 Details	증△감 Change

(단위 : 천원)
In thousand Won

세 Expenditures 출				
사 항 Items	2020년 예산 FY 2020 Budget	2019년 예산 FY 2019 Budget	2020 내 역 2020 Details	증△감 Change
〈 농림축산식품부 〉 Ministry of Agriculture, Food and Rural Affairs	11,491,000	42,361,000		△30,870,000
1. 농림수산 Agriculture, Forestry, Maritime Affairs & Fisheries	11,491,000	42,361,000		△30,870,000
1) 농업·농촌 Agriculture & Farming Villages	11,491,000	40,860,000	1. 반려동물산업육성 - 2. 농업기반정비(제주) - 3. 농촌자원복합산업화지원 (제주) 2,289,000 4. 일반농산어촌개발(제주) 9,202,000	△29,369,000
2) 식품업 Food	-	1,501,000	1. 지역전략식품산업육성 (제주) -	△1,501,000
〈 산업통상자원부 〉 Ministry of Trade, Industry and Energy	-	637,000		△637,000
1. 산업·중소기업및에너지 Industry & Small and Medium Enterprise & Energy	-	637,000		△637,000
1) 산업혁신지원 Support for Industrial Innovation	-	637,000		△637,000

(14) 국가균형발전특별회계 규모 및 개요(Balanced National Development S/A)

세 Revenues 입				
사 항 Items	2020년 예산 FY 2020 Budget	2019년 예산 FY 2019 Budget	2020 내 역 2020 Details	증△감 Change

(단위 : 천원)
In thousand Won

세 Expenditures 출				
사 항 Items	2020년 예산 FY 2020 Budget	2019년 예산 FY 2019 Budget	2020 내 역 2020 Details	증△감 Change
〈 환경부 〉 Ministry of Environment	34,682,000	37,262,000	1. 지역특성화산업육성 -	△2,580,000
1. 환경 Environmental Protection	34,682,000	37,262,000		△2,580,000
1) 환경일반 General Environment	185,000	179,000		6,000
2) 물환경 Water Environment Management	25,797,000	24,089,000	1. 제주 이관업무 지원 185,000	1,708,000
3) 자원순환및환경경제 Resource Circulation and Environmental Economics Management	-	1,874,000	1. 하수도 관리(제주) 9,573,000 2. 상수도 관리(제주) 16,224,000	△1,874,000
4) 자연환경 Natural Environment	8,700,000	11,120,000	1. 최종처리 및 안전관리 - 1. 자연환경 보전 및 관리 (제주) 8,700,000	△2,420,000

(14) 국가균형발전특별회계 규모 및 개요(Balanced National Development S/A)

세 Revenues 입				
사 항 Items	2020년 예산 FY 2020 Budget	2019년 예산 FY 2019 Budget	2020 내 역 2020 Details	증△감 Change
< 국토교통부 > Ministry of Land, Infrastructure and Transport 1. 재산수입 Property Income	225,000	971,000	1. 기타이자수입및재산수입 -	△ 746,000 △ 9,000

(단위 : 천원)
In thousand Won

세 Expenditures 출				
사 항 Items	2020년 예산 FY 2020 Budget	2019년 예산 FY 2019 Budget	2020 내 역 2020 Details	증△감 Change
< 고용노동부 > Ministry of Employment and Labor	11,681,000	7,329,000		4,352,000
1. 사회복지 Social Welfare	11,681,000	7,329,000		4,352,000
1) 고용 Employment	11,681,000	7,329,000		4,352,000
			1. 사회적기업육성 818,000	
			2. 제주이관업무지원 10,863,000	
			3. 자치단체직업능력개발지원 (제주) -	
< 여성가족부 > Ministry of Gender Equality and Family	-	3,064,000		△3,064,000
1. 사회복지 Social Welfare	-	3,064,000		△3,064,000
1) 여성·가족·청소년 Women, Family, and Youth	-	3,064,000		△3,064,000
			1. 청소년시설확충 -	
< 국토교통부 > Ministry of Land, Infrastructure and Transport	76,209,000	67,643,000		8,566,000
1. 교통및물류 Traffic and Physical Distribution	70,224,000	44,143,000		26,081,000
1) 도로 National Road	44,223,000	36,898,000		7,325,000

(14) 국가균형발전특별회계 규모 및 개요(Balanced National Development S/A)

세 Revenues 입				
사 항 Items	2020년 예산 FY 2020 Budget	2019년 예산 FY 2019 Budget	2020 내 역 2020 Details	증△감 Change
2. 경상이전수입 Current Transfer	225,000	962,000	1. 기타경상이전수입 225,000	△737,000

(단위 : 천원)
In thousand Won

세 Expenditures 출				
사 항 Items	2020년 예산 FY 2020 Budget	2019년 예산 FY 2019 Budget	2020 내 역 2020 Details	증△감 Change
2) 물류등기타 Distribution & Others	26,001,000	7,245,000	1. 제주 구국도 건설 14,796,000 2. 제주 구국도 유지관리 29,427,000	18,756,000
2. 국토및지역개발 National Land & Regional Development	5,985,000	23,500,000	1. 주차환경개선지원(제주) 21,971,000 2. 도시형교통모델 100,000 3. 제주 도로관리단 지원 3,930,000	△17,515,000
1) 수자원 Water Resources	-	9,700,000	1. 지방하천정비지원 -	△9,700,000
2) 지역및도시 Region & City	5,985,000	13,800,000	1. 제주국제자유도시기반시설 지원 - 2. 도시활력증진지역개발 5,985,000	△7,815,000

(14) 국가균형발전특별회계 규모 및 개요(Balanced National Development S/A)

세 Revenues 입				
사 항 Items	2020년 예산 FY 2020 Budget	2019년 예산 FY 2019 Budget	2020 내 역 2020 Details	증△감 Change
〈 해양수산부 〉 Ministry of Oceans and Fisheries	1,683,000	1,634,000		49,000
1. 경상이전수입 Current Transfer	1,683,000	1,634,000	1. 기타경상이전수입 1,683,000	49,000

(단위 : 천원)
In thousand Won

세 Expenditures 출				
사 항 Items	2020년 예산 FY 2020 Budget	2019년 예산 FY 2019 Budget	2020 내 역 2020 Details	증△감 Change
< 해양수산부 > Ministry of Oceans and Fisheries	63,583,000	115,465,000		△51,882,000
1. 환경 Environmental Protection	2,581,000	4,226,000		△1,645,000
1) 해양환경 Marine Environment	2,581,000	4,226,000	1. 해양 및 수자원관리(제주) 2,581,000	△1,645,000
2. 농림수산 Agriculture, Forestry, Maritime Affairs & Fisheries	11,870,000	49,731,000		△37,861,000
1) 수산·어촌 Fisheries & Fishing Villages	11,870,000	49,731,000	1. 수산물가공(제주) - 2. 안전한수산물공급관리(균특) - 3. 어업기반정비(제주) - 4. 어항기반시설조성(제주) 11,870,000 5. 어촌자원 복합산업화지원(제주) - 6. 수산경영안정(제주) -	△37,861,000

(14) 국가균형발전특별회계 규모 및 개요(Balanced National Development S/A)

세 Revenues 입				
사 항 Items	2020년 예산 FY 2020 Budget	2019년 예산 FY 2019 Budget	2020 내 역 2020 Details	증△감 Change

(단위 : 천원)
In thousand Won

세 Expenditures 출				
사 항 Items	2020년 예산 FY 2020 Budget	2019년 예산 FY 2019 Budget	2020 내 역 2020 Details	증△감 Change
3. 교통및물류 Traffic and Physical Distribution	49,132,000	61,508,000		△12,376,000
1) 해운·항만 Marine Transportation & Ports	46,558,000	58,977,000		△12,419,000
			1. 주요항 건설(제주) 12,343,000	
			2. 일반항 건설(제주도) 23,469,000	
			3. 항만시설유지보수(제주도) 10,746,000	
2) 물류등기타 Distribution & Others	2,574,000	2,531,000		43,000
			1. 제주 이관업무 지원 2,574,000	
< 중소기업부 > Ministry of SMEs and Startups	1,639,000	7,119,000		△5,480,000
1. 산업·중소기업및에너지 Industry & Small and Medium Enterprise & Energy	1,639,000	7,119,000		△5,480,000
1) 산업·중소기업일반 General Industry & Small and Medium Enterprise	1,439,000	1,401,000		38,000
			1. 제주이관업무지원 1,439,000	

(14) 국가균형발전특별회계 규모 및 개요(Balanced National Development S/A)

세 Revenues 입				
사 항 Items	2020년 예산 FY 2020 Budget	2019년 예산 FY 2019 Budget	2020 내 역 2020 Details	증△감 Change

(단위 : 천원)
In thousand Won

세 Expenditures 출				
사 항 Items	2020년 예산 FY 2020 Budget	2019년 예산 FY 2019 Budget	2020 내 역 2020 Details	증△감 Change
2) 창업및벤처 Start-up and Venture	200,000	228,000		△28,000
			1. 창업인프라지원(균특) 200,000	
3) 중소기업및소상공인 육성 Small and Medium Enterprises Support	-	5,490,000		△5,490,000
			1. 전통시장및중소유통물류 기반조성(균특) -	
< 국가보훈처 > Ministry of Patriots and Veterans Affairs	2,083,000	2,018,000		65,000
1. 사회복지 Social Welfare	2,083,000	2,018,000		65,000
1) 보훈 Patriots & Veterans Affairs	2,083,000	2,018,000		65,000
			1. 제주이관업무지원 2,083,000	
< 식품의약품안전처 > Ministry of Food and Drug Safety	123,000	129,000		△6,000
1. 보건 Health	123,000	129,000		△6,000
1) 식품의약품안전 Food & Drug Safety	123,000	129,000		△6,000
			1. 식의약품 안전관리 강화 123,000	

(14) 국가균형발전특별회계 규모 및 개요(Balanced National Development S/A)

세 Revenues 입				
사 항 Items	2020년 예산 FY 2020 Budget	2019년 예산 FY 2019 Budget	2020 내 역 2020 Details	증△감 Change

(단위 : 천원)
In thousand Won

세 Expenditures 출				
사 항 Items	2020년 예산 FY 2020 Budget	2019년 예산 FY 2019 Budget	2020 내 역 2020 Details	증△감 Change
〈 경찰청 〉 National Police Agency	4,413,000	4,267,000		146,000
1. 공공질서및안전 Public Order and Safety	4,413,000	4,267,000		146,000
1) 경찰 Police	4,413,000	4,267,000		146,000
			1. 제주이관인력지원 4,413,000	
〈 농촌진흥청 〉 Rural Development Administration	3,681,000	5,313,000		△1,632,000
1. 농림수산 Agriculture, Forestry, Maritime Affairs & Fisheries	3,681,000	5,313,000		△1,632,000
1) 농업·농촌 Agriculture & Farming Villages	3,681,000	5,313,000		△1,632,000
			1. 지역농업연구기반및전략 작목육성(균특, 제주) 981,000	
			2. 지역농촌지도사업활성화 지원(균특, 제주) 2,600,000	
			3. 6차산업활성화 지원 (균특, 제주) 100,000	
〈 산림청 〉 Korea Forest Service	1,110,000	5,586,000		△4,476,000
1. 농림수산 Agriculture, Forestry, Maritime Affairs & Fisheries	1,110,000	5,586,000		△4,476,000

(14) 국가균형발전특별회계 규모 및 개요(Balanced National Development S/A)

세 Revenues 입				
사 항 Items	2020년 예산 FY 2020 Budget	2019년 예산 FY 2019 Budget	2020 내 역 2020 Details	증△감 Change
제 주 특 별 자 치 도 계 정 세 입 합 계 Jeju Special Self-Governing Province Sub A/C Total	233,721,000	336,536,000		△102,815,000

(단위 : 천원)
In thousand Won

세 Expenditures 출				
사 항 Items	2020년 예산 FY 2020 Budget	2019년 예산 FY 2019 Budget	2020 내 역 2020 Details	증△감 Change
1) 임업·산촌 Forestry & Mountain Villages	1,110,000	5,586,000	1. 산림경영자원육성 (균특, 제주) - 2. 임도시설(균특, 제주) 210,000 3. 산림휴양녹색공간조성 (균특, 제주) 900,000	△4,476,000
제 주 특 별 자 치 도 계 정 세 출 합 계 Jeju Special Self-Governing Province Sub A/C Total	233,721,000	336,536,000		△102,815,000

(14) 국가균형발전특별회계 규모 및 개요(Balanced National Development S/A)

세 Revenues 입				
사 항 Items	2020년 예산 FY 2020 Budget	2019년 예산 FY 2019 Budget	2020 내 역 2020 Details	증△감 Change
[세종특별자치시계정] Sejong Special Self Governing City Sub A/C				
< 기획재정부 > Ministry of Economy and Finance	72,802,000	103,496,000		△ 30,694,000
1. 전년도이월금 Carry over from previous year	-	31,917,000	1. 전년도이월금	△ 31,917,000
2. 세계잉여금 Net Carry Over	13,746,000	-	1. 세계잉여금이입액 13,746,000	13,746,000
3. 정부내부수입및기타 Trust from Other & Others from Other A/C	59,056,000	71,579,000	1. 일반회계전입금 59,056,000 2. 특별회계전입금 -	△ 12,523,000

(단위 : 천원)
In thousand Won

세 Expenditures 출				
사 항 Items	2020년 예산 FY 2020 Budget	2019년 예산 FY 2019 Budget	2020 내 역 2020 Details	증△감 Change
[세종특별자치시계정] Sejong Special Self Governing City Sub A/C				
〈 과학기술정보통신부 〉 Ministry of Science and ICT	804,000	804,000		-
1. 산업·중소기업및에너지 Industry & Small and Medium Enterprise & Energy	804,000	804,000		-
1) 산업혁신지원 Support for Industrial Innovation	804,000	804,000		-

(14) 국가균형발전특별회계 규모 및 개요(Balanced National Development S/A)

세 Revenues 입				
사 항 Items	2020년 예산 FY 2020 Budget	2019년 예산 FY 2019 Budget	2020 내 역 2020 Details	증△감 Change

(단위 : 천원)
In thousand Won

세 Expenditures 출				
사 항 Items	2020년 예산 FY 2020 Budget	2019년 예산 FY 2019 Budget	2020 내 역 2020 Details	증△감 Change
			1. 광역경제권산업경쟁력강화 (세종) 804,000	
〈 행정안전부 〉 Ministry of the Interior and Safety	2,899,000	8,253,000		△5,354,000
1. 공공질서및안전 Public Order and Safety	1,437,000	6,658,000		△5,221,000
1) 재난관리 Disaster Management	1,437,000	6,658,000		△5,221,000
			1. 재난예방지원 1,437,000	
2. 사회복지 Social Welfare	-	510,000		△510,000
1) 취약계층지원 Support for the Underprivileged	-	510,000		△510,000
			1. 지역일자리창출(세종) -	
3. 교통및물류 Traffic and Physical Distribution	1,462,000	1,085,000		377,000
1) 도로 National Road	1,462,000	1,085,000		377,000
			1. 위험도로구조개선 -	
			2. 지역교통안전환경개선 1,462,000	

(14) 국가균형발전특별회계 규모 및 개요(Balanced National Development S/A)

세 Revenues 입				
사 항 Items	2020년 예산 FY 2020 Budget	2019년 예산 FY 2019 Budget	2020 내 역 2020 Details	증△감 Change
〈 문화체육관광부 〉 Ministry of Culture, Sports and Tourism	6,000	-		6,000
1. 경상이전수입 Current Transfer	6,000	-	1. 기타경상이전수입 6,000	6,000

(단위 : 천원)
In thousand Won

세 Expenditures 출				
사 항 Items	2020년 예산 FY 2020 Budget	2019년 예산 FY 2019 Budget	2020 내 역 2020 Details	증△감 Change
〈 문화체육관광부 〉 Ministry of Culture, Sports and Tourism	9,067,000	5,175,000		3,892,000
1. 문화및관광 Culture & Tourism	9,067,000	5,175,000		3,892,000
1) 문화예술 Culture & Arts	5,517,000	3,680,000		1,837,000
			1. 문화시설확충및운영(세종) 5,437,000	
			2. 시각예술 진흥기반 구축 (세종) 80,000	
2) 관광 Tourism	-	145,000		△145,000
			1. 기초 관광자원개발(세종)	-
3) 체육 Sports	3,550,000	1,350,000		2,200,000
			1. 체육진흥시설지원(세종) 3,550,000	
〈 농림축산식품부 〉 Ministry of Agriculture, Food and Rural Affairs	2,804,000	8,267,000		△5,463,000
1. 농림수산 Agriculture, Forestry, Maritime Affairs & Fisheries	2,804,000	8,267,000		△5,463,000
1) 농업·농촌 Agriculture & Farming Villages	2,804,000	8,267,000		△5,463,000
			1. 농업기반정비(세종)	-

(14) 국가균형발전특별회계 규모 및 개요(Balanced National Development S/A)

세 Revenues 입				
사 항 Items	2020년 예산 FY 2020 Budget	2019년 예산 FY 2019 Budget	2020 내 역 2020 Details	증△감 Change

(단위 : 천원)
In thousand Won

세 Expenditures 출				
사 항 Items	2020년 예산 FY 2020 Budget	2019년 예산 FY 2019 Budget	2020 내 역 2020 Details	증△감 Change
			2. 농촌자원복합산업화지원 (세종) -	
			3. 일반농산어촌개발(세종) 2,804,000	
〈 산업통상자원부 〉 Ministry of Trade, Industry and Energy	17,437,000	18,091,000		△654,000
1. 산업·중소기업및에너지 Industry & Small and Medium Enterprise & Energy	17,437,000	18,091,000		△654,000
1) 산업혁신지원 Support for Industrial Innovation	17,437,000	18,091,000		△654,000
			1. 지역특성화산업육성 -	
			2. 지역산업경쟁력강화 8,210,000	
			3. 지역투자유치활성화 9,227,000	
〈 환경부 〉 Ministry of Environment	11,244,000	32,679,000		△21,435,000
1. 환경 Environmental Protection	11,244,000	32,679,000		△21,435,000
1) 물환경 Water Environment Management	11,244,000	32,679,000		△21,435,000
			1. 하수도 관리(세종) 11,244,000	
			2. 하천생태보전(세종) -	

(14) 국가균형발전특별회계 규모 및 개요(Balanced National Development S/A)

세 Revenues 입				
사 항 Items	2020년 예산 FY 2020 Budget	2019년 예산 FY 2019 Budget	2020 내 역 2020 Details	증△감 Change

(단위 : 천원)
In thousand Won

세 Expenditures 출				
사 항 Items	2020년 예산 FY 2020 Budget	2019년 예산 FY 2019 Budget	2020 내 역 2020 Details	증△감 Change
			3. 상수도 관리(세종)	-
〈 여성가족부 〉 Ministry of Gender Equality and Family	-	4,852,000		△4,852,000
1. 사회복지 Social Welfare	-	4,852,000		△4,852,000
1) 여성·가족·청소년 Women, Family, and Youth	-	4,852,000		△4,852,000
			1. 청소년 시설확충	-
〈 국토교통부 〉 Ministry of Land, Infrastructure and Transport	21,392,000	19,314,000		2,078,000
1. 교통및물류 Traffic and Physical Distribution	1,350,000	1,350,000		-
1) 물류등기타 Distribution & Others	1,350,000	1,350,000		-
			1. 주차환경개선지원(세종) 1,000,000	
			2. 도시형교통모텔 350,000	
2. 국토및지역개발 National Land & Regional Development	20,042,000	17,964,000		2,078,000
1) 수자원 Water Resources	-	5,800,000		△5,800,000

(14) 국가균형발전특별회계 규모 및 개요(Balanced National Development S/A)

세 Revenues 입				
사 항 Items	2020년 예산 FY 2020 Budget	2019년 예산 FY 2019 Budget	2020 내 역 2020 Details	증△감 Change

(단위 : 천원)
In thousand Won

세 Expenditures 출				
사 항 Items	2020년 예산 FY 2020 Budget	2019년 예산 FY 2019 Budget	2020 내 역 2020 Details	증△감 Change
			1. 지방하천정비지원	-
2) 지역및도시 Region & City	15,440,000	9,552,000		5,888,000
			1. 개발제한구역지원	2,200,000
			2. 도시재생	13,240,000
3) 산업단지 Industrial Complex	4,602,000	2,612,000		1,990,000
			1. 산업단지진입도로지원	4,602,000
< 중소기업부 > Ministry of SMEs and Startups	6,535,000	4,586,000		1,949,000
1. 산업·중소기업및에너지 Industry & Small and Medium Enterprise & Energy	6,535,000	4,586,000		1,949,000
1) 창업및벤처 Start-up and Venture	100,000	114,000		△14,000
			1. 창업인프라지원(균특)	100,000
2) 중소기업및소상공인 육성 Small and Medium Enterprises Support	6,435,000	4,472,000		1,963,000
			1. 지역산업경쟁력강화	6,435,000

(14) 국가균형발전특별회계 규모 및 개요(Balanced National Development S/A)

세 Revenues 입				
사 항 Items	2020년 예산 FY 2020 Budget	2019년 예산 FY 2019 Budget	2020 내 역 2020 Details	증△감 Change
세 종 특별 자 치 시 계 정 세 입 합 계 Sejong Special Self Governing City Sub A/C Total	72,808,000	103,496,000		△30,688,000
국가균형발전특별회계 세 입 규 모 상 순 계 Net Total	9,232,811,000	10,909,396,000		△1,676,585,000
국가균형발전특별회계 세 입 총 계 Gross Total	9,520,448,000	10,909,396,000		△1,388,948,000

(단위 : 천원)
In thousand Won

세 Expenditures 출				
사 항 Items	2020년 예산 FY 2020 Budget	2019년 예산 FY 2019 Budget	2020 내 역 2020 Details	증△감 Change
〈 농촌진흥청 〉 Rural Development Administration	300,000	-		300,000
1. 농림수산 Agriculture, Forestry, Maritime Affairs & Fisheries	300,000	-		300,000
1) 농업·농촌 Agriculture & Farming Villages	300,000	-	1. 지역농촌지도사업활성화 지원(균특,세중) 300,000	300,000
〈 산림청 〉 Korea Forest Service	326,000	1,475,000		△1,149,000
1. 농림수산 Agriculture, Forestry, Maritime Affairs & Fisheries	326,000	1,475,000		△1,149,000
1) 임업·산촌 Forestry & Mountain Villages	326,000	1,475,000	1. 임도시설(균특,세중) 326,000 2. 산림휴양녹색공간조성 (균특,세중) -	△1,149,000
세 중 특 별 자 치 시 계 정 세 출 합 계 Sejong Special Self Governing City Sub A/C Total	72,808,000	103,496,000		△30,688,000
국가균형발전특별회계 세 출 규 모 상 순 계 Net Total	9,232,811,000	10,909,396,000		△1,676,585,000
국가균형발전특별회계 세 출 총 계 Gross Total	9,520,448,000	10,909,396,000		△1,388,948,000

(15) 유아교육지원특별회계 규모 및 개요(Early Childhood Education Support S/A)

세 Revenues 입				
사 항 Items	2020년 예산 FY 2020 Budget	2019년 예산 FY 2019 Budget	2020 내 역 2020 Details	증△감 Change
1. 세계잉여금 Net Carry Over	88,092,000	-		88,092,000
			1. 세계잉여금이입액 88,092,000	
2. 정부내부수입및기타 Trust from Other & Others from Other A/C	3,943,516,000	3,815,338,000		128,178,000
			1. 일반회계전입금 3,943,516,000	
유아교육지원특별회계 세입규모상순계 Net Total	4,031,608,000	3,815,338,000		216,270,000
유아교육지원특별회계 세입총계 Gross Total	4,031,608,000	3,815,338,000		216,270,000

(단위 : 천원)
In thousand Won

세 Expenditures 출				
사 항 Items	2020년 예산 FY 2020 Budget	2019년 예산 FY 2019 Budget	2020 내 역 2020 Details	증△감 Change
1. 교육 Education	4,031,608,000	3,815,338,000		216,270,000
1) 유아및초중등교육 Pre/Primary/Seco ndary School Education	4,031,608,000	3,815,338,000	1. 유아교육비 보육료 지원 4,031,608,000	216,270,000
유아교육지원특별회계 세출규모상순계 Net Total	4,031,608,000	3,815,338,000		216,270,000
유아교육지원특별회계 세출총계 Gross Total	4,031,608,000	3,815,338,000		216,270,000

(16) 양곡관리특별회계 규모 및 개요(Grain Management S/A)

세 Revenues 입				
사 항 Items	2020년 예산 FY 2020 Budget	2019년 예산 FY 2019 Budget	2020 내 역 2020 Details	증△감 Change
[손익계정] Profit & Loss Sub A/C				
1. 기업특별회계영업수입 Operating Revenues for Corporate Special Account	489,438,000	390,280,000	1. 양곡사업수입 489,438,000	99,158,000
2. 재화및용역판매수입 Sales of Goods & Services	9,754,000	9,754,000	1. 잡수입 9,754,000	-
3. 정부내부수입및기타 Trust from Other & Others from Other A/C	1,607,313,000	1,674,800,000	1. 일반회계전입금 1,607,313,000	△67,487,000
양 곡 관 리 특 별 회 계 세 입 규 모 상 순 계 Net Total	2,106,505,000	2,074,834,000		31,671,000
양 곡 관 리 특 별 회 계 세 입 총 계 Gross Total	2,106,505,000	2,074,834,000		31,671,000

(단위 : 천원)
In thousand Won

세 Expenditures 출				
사 항 Items	2020년 예산 FY 2020 Budget	2019년 예산 FY 2019 Budget	2020 내 역 2020 Details	증△감 Change
[손익계정] Profit & Loss Sub A/C				
1. 농림수산 Agriculture, Forestry, Maritime Affairs & Fisheries	2,106,505,000	2,074,834,000		31,671,000
1) 농업·농촌 Agriculture & Farming Villages	2,106,505,000	2,074,834,000		31,671,000
			1. 양곡매입 및 관리 1,999,081,000	
			2. 채무상환(양특) 7,424,000	
			3. 한은차입금원금상환 100,000,000	
양 곡 관 리 특 별 회 계 세 출 규 모 상 순 계 Net Total	2,106,505,000	2,074,834,000		31,671,000
양 곡 관 리 특 별 회 계 세 출 총 계 Gross Total	2,106,505,000	2,074,834,000		31,671,000

(17) 책임운영기관특별회계 규모 및 개요(Agency Special Account)

세 Revenues 입				
사 항 Items	2020년 예산 FY 2020 Budget	2019년 예산 FY 2019 Budget	2020 내 역 2020 Details	증△감 Change
국립과천과학관 〈손익계정〉 Profit & Loss Sub A/C				
1. 기업특별회계영업수입 Operating Revenues for Corporate Special Account	5,212,000	4,610,000	1. 책임운영기관사업수입 5,212,000	602,000
2. 재산수입 Property Income	1,447,000	1,316,000	1. 관유물대여료 1,447,000	131,000
3. 재화및용역판매수입 Sales of Goods & Services	411,000	411,000	1. 잡수입 411,000	-
4. 전년도이월금 Carry over from previous year	0	421,000	1. 전년도이월금 -	△421,000
5. 세계잉여금 Net Carry Over	790,000	-	1. 세계잉여금이입액 790,000	790,000

(단위 : 천원)
In thousand Won

세 Expenditures 출				
사 항 Items	2020년 예산 FY 2020 Budget	2019년 예산 FY 2019 Budget	2020 내 역 2020 Details	증△감 Change
국립과천과학관 <손익계정> Profit & Loss Sub A/C				
1. 과학기술 Science & Technology	29,638,000	27,408,000		2,230,000
1) 과학기술일반 General Science & Technology	2,539,000	1,997,000		542,000
			1. 공무원연금부담금 1,038,000	
			2. 감가상각비 1,500,000	
			3. 당기순이익 1,000	
2) 과학기술인력및문화 Science and Technology – Human Resources and Culture	27,099,000	25,411,000		1,688,000
			1. 국립과천과학관인건비 6,726,000	
			2. 국립과천과학관 기본경비 3,792,000	
			3. 창의전시관운영(책특회계) 2,139,000	
			4. 건강보험부담금(책특회계) 202,000	

(17) 책임운영기관특별회계 규모 및 개요(Agency Special Account)

세 Revenues 입				
사 항 Items	2020년 예산 FY 2020 Budget	2019년 예산 FY 2019 Budget	2020 내 역 2020 Details	증△감 Change
6. 정부내부수입및기타 Trust from Other & Others from Other A/C	21,778,000	20,650,000	1. 일반회계전입금 21,778,000	1,128,000
국립과천과학관 손익계정 세 입 합 계 Profit & Loss Sub A/C Total	29,638,000	27,408,000		2,230,000

(단위 : 천원)
In thousand Won

세 Expenditures 출

사 항 Items	2020년 예산 FY 2020 Budget	2019년 예산 FY 2019 Budget	2020 내 역 2020 Details	증△감 Change
			5. 과학교육문화(책특회계) 3,677,000	
			6. 시설관리(책특회계) 8,115,000	
			7. 국립어린이과학관운영 2,448,000	
국립과천과학관 손익계정 세 출 합 계 Profit & Loss Sub A/C Total	29,638,000	27,408,000		2,230,000

(17) 책임운영기관특별회계 규모 및 개요(Agency Special Account)

세 Revenues 입				
사 항 Items	2020년 예산 FY 2020 Budget	2019년 예산 FY 2019 Budget	2020 내 역 2020 Details	증△감 Change
국립과천과학관 〈자본계정〉 Capital Sub A/C				
1. 전년도이월금 Carry over from previous year	-	619,000	1. 전년도이월금 -	△619,000
2. 세계잉여금 Net Carry Over	343,000	-	1. 세계잉여금이입액 343,000	343,000
3. 정부내부수입및기타 Trust from Other & Others from Other A/C	6,492,000	6,379,000	1. 일반회계전입금 4,991,000 2. 기타 1,501,000	113,000
국립과천과학관 자본계정 세 입 합 계 Capital Sub A/C Total	6,835,000	6,998,000		△163,000
국립과천과학관 계정 세 입 합 계 Total	36,473,000	34,406,000		2,067,000

(단위 : 천원)
In thousand Won

세 Expenditures 출				
사 항 Items	2020년 예산 FY 2020 Budget	2019년 예산 FY 2019 Budget	2020 내 역 2020 Details	증△감 Change
국립과천과학관 (자본계정) Capital Sub A/C				
1. 과학기술 Science & Technology	6,835,000	6,998,000		△163,000
1) 과학기술인력및문화 Science and Technology – Human Resources and Culture	6,835,000	6,998,000		△163,000
			1. 국립과천과학관 기본경비 56,000	
			2. 창의전시관운영(책특회계) 4,817,000	
			3. 과학교육문화(책특회계) 249,000	
			4. 시설관리(책특회계) 1,494,000	
			5. 국립어린이과학관운영 219,000	
국립과천과학관 자본계정 세 출 합 계 Capital Sub A/C Total	6,835,000	6,998,000		△163,000
국립과천과학관 계정 세 출 합 계 Total	36,473,000	34,406,000		2,067,000

(17) 책임운영기관특별회계 규모 및 개요(Agency Special Account)

세 Revenues 입				
사 항 Items	2020년 예산 FY 2020 Budget	2019년 예산 FY 2019 Budget	2020 내 역 2020 Details	증△감 Change
국립중앙과학관 〈손익계정〉 Profit & Loss Sub A/C				
1. 기업특별회계영업수입 Operating Revenues for Corporate Special Account	1,631,000	1,256,000	1. 책임운영기관사업수입 1,631,000	375,000
2. 재산수입 Property Income	155,000	141,000	1. 관유물대여료 155,000	14,000
3. 재화및용역판매수입 Sales of Goods & Services	35,000	27,000	1. 잡수입 35,000	8,000
4. 전년도이월금 Carry over from previous year	-	876,000	1. 전년도이월금 -	△876,000
5. 세계잉여금 Net Carry Over	1,662,000	-	1. 세계잉여금이입액 1,662,000	1,662,000

(단위 : 천원)
In thousand Won

세 Expenditures 출				
사 항 Items	2020년 예산 FY 2020 Budget	2019년 예산 FY 2019 Budget	2020 내 역 2020 Details	증△감 Change
국립중앙과학관 <손익계정> Profit & Loss Sub A/C				
1. 과학기술 Science & Technology	26,990,000	24,539,000		2,451,000
1) 과학기술일반 General Science & Technology	2,405,000	2,550,000		△145,000
			1. 공무원연금부담금 1,214,000	
			2. 감가상각비 1,190,000	
			3. 당기순이익 1,000	
2) 과학기술인력및문화 Science and Technology – Human Resources and Culture	24,585,000	21,989,000		2,596,000
			1. 국립중앙과학관인건비 (책특회계) 6,548,000	
			2. 국립중앙과학관기본경비 (책특회계) 2,128,000	
			3. 과학전시사업(책특회계) 4,635,000	
			4. 과학교육사업(책특회계) 3,953,000	

(17) 책임운영기관특별회계 규모 및 개요(Agency Special Account)

세 Revenues 입				
사 항 Items	2020년 예산 FY 2020 Budget	2019년 예산 FY 2019 Budget	2020 내 역 2020 Details	증△감 Change
6. 정부내부수입및기타 Trust from Other & Others from Other A/C	23,507,000	22,239,000	1. 일반회계전입금 23,507,000	1,268,000
국립중앙과학관 손익계정 세 입 합 계 Profit & Loss Sub A/C Total	26,990,000	24,539,000		2,451,000

(단위 : 천원)
In thousand Won

세 Expenditures 출				
사 항 Items	2020년 예산 FY 2020 Budget	2019년 예산 FY 2019 Budget	2020 내 역 2020 Details	증△감 Change
			5. 시설관리(책특회계) 7,131,000	
			6. 건강보험부담금(책특회계) 190,000	
국립중앙과학관 손익계정 세 출 합 계 Profit & Loss Sub A/C Total	26,990,000	24,539,000		2,451,000

(17) 책임운영기관특별회계 규모 및 개요(Agency Special Account)

세 Revenues 입				
사 항 Items	2020년 예산 FY 2020 Budget	2019년 예산 FY 2019 Budget	2020 내 역 2020 Details	증△감 Change
국립중앙과학관 〈자본계정〉 Capital Sub A/C				
1. 관유물매각대 Sales Proceeds of Government Owned Properties	2,000	2,000	1. 고정자산매각대 2,000	-
2. 전년도이월금 Carry over from previous year	-	397,000	1. 전년도이월금 -	△397,000
3. 세계잉여금 Net Carry Over	829,000	-	1. 세계잉여금이입액 829,000	829,000
4. 정부내부수입및기타 Trust from Other & Others from Other A/C	11,153,000	12,480,000	1. 일반회계전입금 9,962,000 2. 기타 1,191,000	△1,327,000
국립중앙과학관 자본계정 세 입 합 계 Capital Sub A/C Total	11,984,000	12,879,000		△895,000
국립중앙과학관 계정 세 입 합 계 Total	38,974,000	37,418,000		1,556,000

(단위 : 천원)
In thousand Won

세 Expenditures 출				
사 항 Items	2020년 예산 FY 2020 Budget	2019년 예산 FY 2019 Budget	2020 내 역 2020 Details	증△감 Change
국립중앙과학관 (자본계정) Capital Sub A/C				
1. 과학기술 Science & Technology	11,984,000	12,879,000		△895,000
1) 과학기술인력및문화 Science and Technology – Human Resources and Culture	11,984,000	12,879,000	1. 국립중앙과학관기본경비 (책특회계) 100,000 2. 과학전시사업(책특회계) 2,005,000 3. 과학교육사업(책특회계) 50,000 4. 시설관리(책특회계) 9,829,000	△895,000
국립중앙과학관 자본계정 세 출 합 계 Capital Sub A/C Total	11,984,000	12,879,000		△895,000
국립중앙과학관 계정 세 출 합 계 Total	38,974,000	37,418,000		1,556,000

(17) 책임운영기관특별회계 규모 및 개요(Agency Special Account)

세 Revenues 입				
사 항 Items	2020년 예산 FY 2020 Budget	2019년 예산 FY 2019 Budget	2020 내 역 2020 Details	증△감 Change
국립재활원 <손익계정> Profit & Loss Sub A/C				
1. 기업특별회계영업수입 Operating Revenues for Corporate Special Account	13,080,000	13,064,000	1. 책임운영기관사업수입 13,080,000	16,000
2. 재산수입 Property Income	53,000	53,000	1. 관유물대여료 48,000 2. 기타이자수입및재산수입 5,000	-
3. 재화및용역판매수입 Sales of Goods & Services	30,000	30,000	1. 잡수입 30,000	-
4. 수입대체경비수입 Receipts Tied to Expenses	349,000	380,000	1. 잡수입 349,000	△31,000
5. 전년도이월금 Carry over from previous year	353,000	1,496,000	1. 전년도이월금 353,000	△1,143,000

(단위 : 천원)
In thousand Won

세 Expenditures 출				
사 항 Items	2020년 예산 FY 2020 Budget	2019년 예산 FY 2019 Budget	2020 내 역 2020 Details	증△감 Change
국립재활원 <손익계정> Profit & Loss Sub A/C				
1. 사회복지 Social Welfare	46,767,000	44,714,000		2,053,000
1) 취약계층지원 Support for the Underprivileged	46,767,000	44,714,000		2,053,000
			1. 재활원 인건비 22,570,000	
			2. 재활원 기본경비(손익) 2,609,000	
			3. 재활원 기본경비(임상연구) 110,000	
			4. 국립재활원 운영(손익) 13,360,000	
			5. 재활원 수입대체경비(손익) 297,000	
			6. 국립재활연구소운영 및 재활연구(손익) 5,395,000	
			7. 공무원연금부담금 (국립재활원) 2,424,000	
			8. 감가상각비(국립재활원) 1,000	
			9. 당기순이익(국립재활원) 1,000	

(17) 책임운영기관특별회계 규모 및 개요(Agency Special Account)

세 Revenues 입				
사 항 Items	2020년 예산 FY 2020 Budget	2019년 예산 FY 2019 Budget	2020 내 역 2020 Details	증△감 Change
6. 세계잉여금 Net Carry Over	1,992,000	-		1,992,000
			1. 세계잉여금이입액 1,992,000	
7. 정부내부수입및기타 Trust from Other & Others from Other A/C	30,910,000	29,691,000		1,219,000
			1. 일반회계전입금 30,910,000	
국립재활원 손익계정 세입합계 Profit & Loss Sub A/C Total	46,767,000	44,714,000		2,053,000

(단위 : 천원)
In thousand Won

세 Expenditures 출				
사 항 Items	2020년 예산 FY 2020 Budget	2019년 예산 FY 2019 Budget	2020 내 역 2020 Details	증△감 Change
국립재활원 손익계정 세출합계 Profit & Loss Sub A/C Total	46,767,000	44,714,000		2,053,000

(17) 책임운영기관특별회계 규모 및 개요(Agency Special Account)

세 Revenues 입				
사 항 Items	2020년 예산 FY 2020 Budget	2019년 예산 FY 2019 Budget	2020 내 역 2020 Details	증△감 Change
국립재활원 〈자본계정〉 Capital Sub A/C				
1. 전년도이월금 Carry over from previous year	-	158,000		△ 158,000
			1. 전년도이월금	
			-	
2. 세계잉여금 Net Carry Over	80,000	-		80,000
			1. 세계잉여금이입액	
			80,000	
3. 정부내부수입및기타 Trust from Other & Others from Other A/C	15,817,000	5,002,000		10,815,000
			1. 일반회계전입금	
			15,815,000	
			2. 기타	
			2,000	
국립재활원 자본계정 세입합계 Capital Sub A/C Total	15,897,000	5,160,000		10,737,000
국립재활원 계정 세입합계 Total	62,664,000	49,874,000		12,790,000

(단위 : 천원)
In thousand Won

세 Expenditures 출

사 항 Items	2020년 예산 FY 2020 Budget	2019년 예산 FY 2019 Budget	2020 내 역 2020 Details	증△감 Change
국립재활원 (자본계정) Capital Sub A/C				
1. 사회복지 Social Welfare	15,897,000	5,160,000		10,737,000
1) 취약계층지원 Support for the Underprivileged	15,897,000	5,160,000		10,737,000
			1. 재활원 기본경비(자본) 28,000	
			2. 국립재활원 운영(자본) 14,779,000	
			3. 국립재활원 정보화 1,090,000	
국립재활원 자본계정 세출합계 Capital Sub A/C Total	15,897,000	5,160,000		10,737,000
국립재활원 계정 세출합계 Total	62,664,000	49,874,000		12,790,000

(17) 책임운영기관특별회계 규모 및 개요(Agency Special Account)

세 Revenues 입				
사 항 Items	2020년 예산 FY 2020 Budget	2019년 예산 FY 2019 Budget	2020 내 역 2020 Details	증△감 Change
국립공주병원 <손익계정> Profit & Loss Sub A/C				
1. 기업특별회계영업수입 Operating Revenues for Corporate Special Account	3,920,000	4,863,000	1. 책임운영기관사업수입 3,920,000	△943,000
2. 재산수입 Property Income	25,000	25,000	1. 관유물대여료 25,000	-
3. 경상이전수입 Current Transfer	6,000	6,000	1. 기타경상이전수입 6,000	-
4. 재화및용역판매수입 Sales of Goods & Services	20,000	20,000	1. 잡수입 20,000	-
5. 수입대체경비수입 Receipts Tied to Expenses	59,000	105,000	1. 잡수입 59,000	△46,000

(단위 : 천원)
In thousand Won

세 Expenditures 출				
사 항 Items	2020년 예산 FY 2020 Budget	2019년 예산 FY 2019 Budget	2020 내 역 2020 Details	증△감 Change
국립공주병원 <손익계정> Profit & Loss Sub A/C				
1. 보건 Health	15,521,000	14,918,000		603,000
1) 보건의료 Healthcare	15,521,000	14,918,000		603,000
			1. 국립공주병원인건비 8,776,000	
			2. 공주병원기본경비(손익) 1,306,000	
			3. 공주병원 기본경비 (임상연구) 85,000	
			4. 국립공주병원 운영(손익) 4,293,000	
			5. 공주병원정보화사업 (손익) 88,000	
			6. 공무원연금부담금 (국립공주병원) 971,000	
			7. 감가상각비(국립공주병원) 1,000	
			8. 당기순이익(국립공주병원) 1,000	

(17) 책임운영기관특별회계 규모 및 개요(Agency Special Account)

세 Revenues 입				
사 항 Items	2020년 예산 FY 2020 Budget	2019년 예산 FY 2019 Budget	2020 내 역 2020 Details	증△감 Change
6. 관유물매각대 Sales Proceeds of Government Owned Properties	2,000	2,000	1. 고정자산매각대 2,000	-
7. 전년도이월금 Carry over from previous year	-	1,015,000	1. 전년도이월금 -	△1,015,000
8. 세계잉여금 Net Carry Over	973,000	-	1. 세계잉여금이입액 973,000	973,000
9. 정부내부수입및기타 Trust from Other & Others from Other A/C	10,516,000	8,882,000	1. 일반회계전입금 10,516,000	1,634,000
국립공주병원 손익계정 세 입 합 계 Profit & Loss Sub A/C Total	15,521,000	14,918,000		603,000

(단위 : 천원)
In thousand Won

세 Expenditures 출				
사 항 Items	2020년 예산 FY 2020 Budget	2019년 예산 FY 2019 Budget	2020 내 역 2020 Details	증△감 Change
국립공주병원 세출합계 Profit & Loss Sub A/C Total	15,521,000	14,918,000		603,000

(17) 책임운영기관특별회계 규모 및 개요(Agency Special Account)

세 Revenues 입				
사 항 Items	2020년 예산 FY 2020 Budget	2019년 예산 FY 2019 Budget	2020 내 역 2020 Details	증△감 Change
국립공주병원 〈자본계정〉 Capital Sub A/C				
1. 전년도이월금 Carry over from previous year	-	161,000		△ 161,000
			1. 전년도이월금 -	
2. 세계잉여금 Net Carry Over	78,000	-		78,000
			1. 세계잉여금이입액 78,000	
3. 정부내부수입및기타 Trust from Other & Others from Other A/C	1,311,000	1,216,000		95,000
			1. 일반회계전입금 1,309,000	
			2. 기타 2,000	
국립공주병원 자본계정 세 입 합 계 Capital Sub A/C Total	1,389,000	1,377,000		12,000
국립공주병원 계정 세 입 합 계 Total	16,910,000	16,295,000		615,000

(단위 : 천원)
In thousand Won

세 Expenditures 출				
사 항 Items	2020년 예산 FY 2020 Budget	2019년 예산 FY 2019 Budget	2020 내 역 2020 Details	증△감 Change
국립공주병원 (자본계정) Capital Sub A/C				
1. 보건 Health	1,389,000	1,377,000		12,000
1) 보건의료 Healthcare	1,389,000	1,377,000		12,000
			1. 공주병원 기본경비(자본) 106,000	
			2. 국립공주병원 운영(자본) 1,184,000	
			3. 공주병원정보화사업(자본) 99,000	
국립공주병원자본계정 세출합계 Capital Sub A/C Total	1,389,000	1,377,000		12,000
국립공주병원계정 세출합계 Total	16,910,000	16,295,000		615,000

(17) 책임운영기관특별회계 규모 및 개요(Agency Special Account)

세 Revenues 입				
사 항 Items	2020년 예산 FY 2020 Budget	2019년 예산 FY 2019 Budget	2020 내 역 2020 Details	증△감 Change
국립나주병원 〈손익계정〉 Profit & Loss Sub A/C				
1. 기업특별회계영업수입 Operating Revenues for Corporate Special Account	6,600,000	7,064,000	1. 책임운영기관사업수입 6,600,000	△ 464,000
2. 재산수입 Property Income	2,000	2,000	1. 관유물대여료 1,000 2. 기타이자수입및재산수입 1,000	-
3. 재화및용역판매수입 Sales of Goods & Services	14,000	14,000	1. 면허료및수수료 1,000 2. 잡수입 13,000	-
4. 수입대체경비수입 Receipts Tied to Expenses	146,000	80,000	1. 잡수입 146,000	66,000

(단위 : 천원)
In thousand Won

세 Expenditures 출				
사 항 Items	2020년 예산 FY 2020 Budget	2019년 예산 FY 2019 Budget	2020 내 역 2020 Details	증△감 Change
국립나주병원 <손익계정> Profit & Loss Sub A/C				
1. 보건 Health	20,605,000	20,333,000		272,000
1) 보건의료 Healthcare	20,605,000	20,333,000		272,000
			1. 나주병원인건비 11,941,000	
			2. 나주병원 기본경비(손익) 1,567,000	
			3. 나주병원 기본경비 (임상연구) 80,000	
			4. 나주병원운영(손익) 5,499,000	
			5. 나주병원정보화사업(손익) 107,000	
			6. 공무원연금부담금 (국립나주병원) 1,409,000	
			7. 감가상각비(국립나주병원) 1,000	
			8. 당기순이익(국립나주병원) 1,000	

(17) 책임운영기관특별회계 규모 및 개요(Agency Special Account)

세 Revenues 입				
사 항 Items	2020년 예산 FY 2020 Budget	2019년 예산 FY 2019 Budget	2020 내 역 2020 Details	증△감 Change
5. 관유물매각대 Sales Proceeds of Government Owned Properties	2,000	2,000	1. 고정자산매각대 2,000	-
6. 전년도이월금 Carry over from previous year	-	1,372,000	1. 전년도이월금 -	△1,372,000
7. 세계잉여금 Net Carry Over	1,891,000	-	1. 세계잉여금이입액 1,891,000	1,891,000
8. 정부내부수입및기타 Trust from Other & Others from Other A/C	11,950,000	11,799,000	1. 일반회계전입금 11,950,000	151,000
국립나주병원 손익계정 세 입 합 계 Profit & Loss Sub A/C Total	20,605,000	20,333,000		272,000

(단위 : 천원)
In thousand Won

세 Expenditures 출				
사 항 Items	2020년 예산 FY 2020 Budget	2019년 예산 FY 2019 Budget	2020 내 역 2020 Details	증△감 Change
국립나주병원 세 출 손익계 정 Profit & Loss Sub A/C Total	20,605,000	20,333,000		272,000

(17) 책임운영기관특별회계 규모 및 개요(Agency Special Account)

세 Revenues 입				
사 항 Items	2020년 예산 FY 2020 Budget	2019년 예산 FY 2019 Budget	2020 내 역 2020 Details	증△감 Change
국립나주병원 〈자본계정〉 Capital Sub A/C				
1. 전년도이월금 Carry over from previous year	-	183,000	1. 전년도이월금 -	△183,000
2. 세계잉여금 Net Carry Over	52,000	-	1. 세계잉여금이입액 52,000	52,000
3. 정부내부수입및기타 Trust from Other & Others from Other A/C	1,584,000	1,350,000	1. 일반회계전입금 1,582,000 2. 기타 2,000	234,000
국립나주병원 자본계정 세 입 합 계 Capital Sub A/C Total	1,636,000	1,533,000		103,000
국립나주병원 계정 세 입 합 계 Total	22,241,000	21,866,000		375,000

(단위 : 천원)
In thousand Won

세 Expenditures 출				
사 항 Items	2020년 예산 FY 2020 Budget	2019년 예산 FY 2019 Budget	2020 내 역 2020 Details	증△감 Change
국립나주병원 (자본계정) Capital Sub A/C				
1. 보건 Health	1,636,000	1,533,000		103,000
1) 보건의료 Healthcare	1,636,000	1,533,000	1. 나주병원기본경비(자본) 266,000 2. 나주병원운영(자본) 1,175,000 3. 나주병원정보화사업(자본) 195,000	103,000
국립나주병원 자본계정 세출합계 Capital Sub A/C Total	1,636,000	1,533,000		103,000
국립나주병원계정 세출합계 Total	22,241,000	21,866,000		375,000

(17) 책임운영기관특별회계 규모 및 개요(Agency Special Account)

세 Revenues 입				
사 항 Items	2020년 예산 FY 2020 Budget	2019년 예산 FY 2019 Budget	2020 내 역 2020 Details	증△감 Change
국립마산병원 〈손익계정〉 Profit & Loss Sub A/C				
1. 기업특별회계영업수입 Operating Revenues for Corporate Special Account	3,719,000	3,409,000	1. 책임운영기관사업수입 3,719,000	310,000
2. 재산수입 Property Income	69,000	67,000	1. 관유물대여료 68,000 2. 기타이자수입및재산수입 1,000	2,000
3. 재화및용역판매수입 Sales of Goods & Services	6,000	4,000	1. 면허료및수수료 5,000 2. 잡수입 1,000	2,000
4. 수입대체경비수입 Receipts Tied to Expenses	103,000	166,000	1. 잡수입 103,000	△63,000

(단위 : 천원)
In thousand Won

세 Expenditures 출				
사 항 Items	2020년 예산 FY 2020 Budget	2019년 예산 FY 2019 Budget	2020 내 역 2020 Details	증△감 Change
국립마산병원 <손익계정> Profit & Loss Sub A/C				
1. 보건 Health	14,291,000	13,730,000		561,000
1) 보건의료 Healthcare	14,291,000	13,730,000		561,000
			1. 마산병원 인건비 6,952,000	
			2. 마산병원 기본경비(손익) 1,289,000	
			3. 마산병원 기본경비 (임상연구) 93,000	
			4. 국립마산병원 운영(손익) 4,955,000	
			5. 국립마산병원 정보화사업 (손익) 170,000	
			6. 공무원연금부담금 (국립마산병원) 830,000	
			7. 감가상각비(국립마산병원) 1,000	
			8. 당기순이익(국립마산병원) 1,000	

(17) 책임운영기관특별회계 규모 및 개요(Agency Special Account)

세 Revenues 입				
사 항 Items	2020년 예산 FY 2020 Budget	2019년 예산 FY 2019 Budget	2020 내 역 2020 Details	증△감 Change
5. 전년도이월금 Carry over from previous year	-	3,282,000	1. 전년도이월금 -	△3,282,000
6. 세계잉여금 Net Carry Over	1,649,000	-	1. 세계잉여금이입액 1,649,000	1,649,000
7. 정부내부수입및기타 Trust from Other & Others from Other A/C	8,745,000	6,802,000	1. 일반회계전입금 8,745,000	1,943,000
국립마산병원 손익계정 세 입 합 계 Profit & Loss Sub A/C Total	14,291,000	13,730,000		561,000

(단위 : 천원)
In thousand Won

세 Expenditures 출

사 항 Items	2020년 예산 FY 2020 Budget	2019년 예산 FY 2019 Budget	2020 내 역 2020 Details	증△감 Change
국립마산병원 손익계정 세 출 합 계 Profit & Loss Sub A/C Total	14,291,000	13,730,000		561,000

(17) 책임운영기관특별회계 규모 및 개요(Agency Special Account)

세 Revenues 입				
사 항 Items	2020년 예산 FY 2020 Budget	2019년 예산 FY 2019 Budget	2020 내 역 2020 Details	증△감 Change
국립마산병원 〈자본계정〉 Capital Sub A/C				
1. 전년도이월금 Carry over from previous year	2,475,000	2,094,000	1. 전년도이월금 2,475,000	381,000
2. 세계잉여금 Net Carry Over	371,000	-	1. 세계잉여금이입액 371,000	371,000
3. 정부내부수입및기타 Trust from Other & Others from Other A/C	3,264,000	3,891,000	1. 일반회계전입금 3,262,000 2. 기타 2,000	△627,000
국립마산병원 자본계정 세 입 합 계 Capital Sub A/C Total	6,110,000	5,985,000		125,000
국립마산병원계정 세입합 계 Total	20,401,000	19,715,000		686,000

(단위 : 천원)
In thousand Won

세 Expenditures 출

사 항 Items	2020년 예산 FY 2020 Budget	2019년 예산 FY 2019 Budget	2020 내 역 2020 Details	증△감 Change
국립마산병원 (자본계정) Capital Sub A/C				
1. 보건 Health	6,110,000	5,985,000		125,000
1) 보건의료 Healthcare	6,110,000	5,985,000		125,000
			1. 마산병원 기본경비(자본) 270,000	
			2. 국립마산병원 운영(자본) 5,765,000	
			3. 국립마산병원 정보화사업 (자본) 75,000	
국립마산병원 자본계정 세 출 합 계 Capital Sub A/C Total	6,110,000	5,985,000		125,000
국립마산병원 계정 세 출 합 계 Total	20,401,000	19,715,000		686,000

(17) 책임운영기관특별회계 규모 및 개요(Agency Special Account)

세 Revenues 입				
사 항 Items	2020년 예산 FY 2020 Budget	2019년 예산 FY 2019 Budget	2020 내 역 2020 Details	증△감 Change
국립목포병원 〈손익계정〉 Profit & Loss Sub A/C				
1. 기업특별회계영업수입 Operating Revenues for Corporate Special Account	3,317,000	3,044,000	1. 책임운영기관사업수입 3,317,000	273,000
2. 재산수입 Property Income	7,000	7,000	1. 관유물대여료 7,000	-
3. 경상이전수입 Current Transfer	2,000	2,000	1. 기타경상이전수입 2,000	-
4. 재화및용역판매수입 Sales of Goods & Services	1,000	1,000	1. 잡수입 1,000	-
5. 수입대체경비수입 Receipts Tied to Expenses	33,000	10,000	1. 잡수입 33,000	23,000

(단위 : 천원)
In thousand Won

세 Expenditures 출				
사 항 Items	2020년 예산 FY 2020 Budget	2019년 예산 FY 2019 Budget	2020 내 역 2020 Details	증△감 Change
국립목포병원 <손익계정> Profit & Loss Sub A/C				
1. 보건 Health	11,246,000	10,313,000		933,000
1) 보건의료 Healthcare	11,246,000	10,313,000		933,000
			1. 목포병원 인건비 6,345,000	
			2. 목포병원 기본경비(손익) 1,037,000	
			3. 목포병원 기본경비 (임상연구) 66,000	
			4. 국립목포병원 운영(손익) 2,968,000	
			5. 국립목포병원 정보화사업 (손익) 102,000	
			6. 공무원연금부담금 (국립목포병원) 726,000	
			7. 감가상각비(국립목포병원) 1,000	
			8. 당기순이익(국립목포병원) 1,000	

(17) 책임운영기관특별회계 규모 및 개요(Agency Special Account)

세 Revenues 입				
사 항 Items	2020년 예산 FY 2020 Budget	2019년 예산 FY 2019 Budget	2020 내 역 2020 Details	증△감 Change
6. 관유물매각대 Sales Proceeds of Government Owned Properties	4,000	4,000	1. 고정자산매각대 4,000	-
7. 전년도이월금 Carry over from previous year	-	688,000	1. 전년도이월금 -	△688,000
8. 세계잉여금 Net Carry Over	1,589,000	-	1. 세계잉여금이입액 1,589,000	1,589,000
9. 정부내부수입및기타 Trust from Other & Others from Other A/C	6,293,000	6,557,000	1. 일반회계전입금 6,293,000	△264,000
국립목포병원 손익계정 세 입 합 계 Profit & Loss Sub A/C Total	11,246,000	10,313,000		933,000

(단위 : 천원)
In thousand Won

세 Expenditures 출				
사 항 Items	2020년 예산 FY 2020 Budget	2019년 예산 FY 2019 Budget	2020 내 역 2020 Details	증△감 Change
국립목포병원 손익계정 세 출 합 계 Profit & Loss Sub A/C Total	11,246,000	10,313,000		933,000

(17) 책임운영기관특별회계 규모 및 개요(Agency Special Account)

세 Revenues 입				
사 항 Items	2020년 예산 FY 2020 Budget	2019년 예산 FY 2019 Budget	2020 내 역 2020 Details	증△감 Change
국립목포병원 〈자본계정〉 Capital Sub A/C				
1. 전년도이월금 Carry over from previous year	-	25,000	1. 전년도이월금 -	△25,000
2. 세계잉여금 Net Carry Over	207,000	-	1. 세계잉여금이입액 207,000	207,000
3. 정부내부수입및기타 Trust from Other & Others from Other A/C	955,000	3,329,000	1. 일반회계전입금 953,000 2. 기타 2,000	△2,374,000
국립목포병원 자본계정 세 입 합 계 Capital Sub A/C Total	1,162,000	3,354,000		△2,192,000
국립목포병원 계 정 세 입 합 계 Total	12,408,000	13,667,000		△1,259,000

(단위 : 천원)
In thousand Won

세 Expenditures 출				
사 항 Items	2020년 예산 FY 2020 Budget	2019년 예산 FY 2019 Budget	2020 내 역 2020 Details	증△감 Change
국립목포병원 (자본계정) Capital Sub A/C				
1. 보건 Health	1,162,000	3,354,000		△2,192,000
1) 보건의료 Healthcare	1,162,000	3,354,000		△2,192,000
			1. 목포병원 기본경비(자본) 122,000	
			2. 국립목포병원 운영(자본) 959,000	
			3. 국립목포병원 정보화사업 (자본) 81,000	
국립목포병원 자본계정 세 출 합 계 Capital Sub A/C Total	1,162,000	3,354,000		△2,192,000
국립목포병원 계정 세 출 합 계 Total	12,408,000	13,667,000		△1,259,000

(17) 책임운영기관특별회계 규모 및 개요(Agency Special Account)

세 Revenues 입				
사 항 Items	2020년 예산 FY 2020 Budget	2019년 예산 FY 2019 Budget	2020 내 역 2020 Details	증△감 Change
국립부곡병원 〈손익계정〉 Profit & Loss Sub A/C				
1. 기업특별회계영업수입 Operating Revenues for Corporate Special Account	5,205,000	5,200,000	1. 책임운영기관사업수입 5,205,000	5,000
2. 재산수입 Property Income	14,000	3,000	1. 관유물대여료 12,000 2. 기타이자수입및재산수입 2,000	11,000
3. 경상이전수입 Current Transfer	2,000	2,000	1. 기타경상이전수입 2,000	-
4. 재화및용역판매수입 Sales of Goods & Services	5,000	5,000	1. 잡수입 5,000	-

(단위 : 천원)
In thousand Won

세 Expenditures 출				
사 항 Items	2020년 예산 FY 2020 Budget	2019년 예산 FY 2019 Budget	2020 내 역 2020 Details	증△감 Change
국립부곡병원 <손익계정> Profit & Loss Sub A/C				
1. 보건 Health	19,797,000	18,982,000		815,000
1) 보건의료 Healthcare	19,797,000	18,982,000		815,000
			1. 부곡병원인건비 10,824,000	
			2. 부곡병원기본경비(손익) 1,353,000	
			3. 부곡병원 기본경비 (임상연구) 77,000	
			4. 부곡병원 운영(손익) 6,137,000	
			5. 부곡병원정보화사업(손익) 58,000	
			6. 공무원연금부담금 (국립부곡병원) 1,346,000	
			7. 감가상각비(국립부곡병원) 1,000	

(17) 책임운영기관특별회계 규모 및 개요(Agency Special Account)

세 Revenues 입				
사 항 Items	2020년 예산 FY 2020 Budget	2019년 예산 FY 2019 Budget	2020 내 역 2020 Details	증△감 Change
5. 수입대체경비수입 Receipts Tied to Expenses	100,000	52,000	1. 잡수입 100,000	48,000
6. 전년도이월금 Carry over from previous year	-	558,000	1. 전년도이월금 -	△558,000
7. 세계잉여금 Net Carry Over	2,805,000	-	1. 세계잉여금이입액 2,805,000	2,805,000
8. 정부내부수입및기타 Trust from Other & Others from Other A/C	11,666,000	13,162,000	1. 일반회계전입금 11,666,000	△1,496,000
국립부곡병원 손익계정 세 입 합 계 Profit & Loss Sub A/C Total	19,797,000	18,982,000		815,000

(단위 : 천원)
In thousand Won

세 Expenditures 출

사 항 Items	2020년 예산 FY 2020 Budget	2019년 예산 FY 2019 Budget	2020 내 역 2020 Details	증△감 Change
			8. 당기순이익(국립부곡병원) 1,000	
국립부곡병원 손익계정 세 출 합 계 Profit & Loss Sub A/C Total	19,797,000	18,982,000		815,000

(17) 책임운영기관특별회계 규모 및 개요(Agency Special Account)

세 Revenues 입				
사 항 Items	2020년 예산 FY 2020 Budget	2019년 예산 FY 2019 Budget	2020 내 역 2020 Details	증△감 Change
국립부곡병원 〈자본계정〉 Capital Sub A/C				
1. 전년도이월금 Carry over from previous year	-	46,000		△46,000
			1. 전년도이월금	
				-
2. 세계잉여금 Net Carry Over	5,000	-		5,000
			1. 세계잉여금이입액	
				5,000
3. 정부내부수입및기타 Trust from Other & Others from Other A/C	1,456,000	1,303,000		153,000
			1. 일반회계전입금	
				1,454,000
			2. 기타	
				2,000
국립부곡병원 자본계정 세 입 합 계 Capital Sub A/C Total	1,461,000	1,349,000		112,000
국립부곡병원 계 정 세 입 합 계 Total	21,258,000	20,331,000		927,000

(단위 : 천원)
In thousand Won

세 Expenditures 출				
사 항 Items	2020년 예산 FY 2020 Budget	2019년 예산 FY 2019 Budget	2020 내 역 2020 Details	증△감 Change
국립부곡병원 (자본계정) Capital Sub A/C				
1. 보건 Health	1,461,000	1,349,000		112,000
1) 보건의료 Healthcare	1,461,000	1,349,000	1. 부곡병원기본경비(자본) 165,000 2. 부곡병원 운영(자본) 1,185,000 3. 부곡병원정보화사업(자본) 111,000	112,000
국립부곡병원 자본계정 세 출 합 계 Capital Sub A/C Total	1,461,000	1,349,000		112,000
국립부곡병원 계정 세 출 합 계 Total	21,258,000	20,331,000		927,000

(17) 책임운영기관특별회계 규모 및 개요(Agency Special Account)

세 Revenues 입				
사 항 Items	2020년 예산 FY 2020 Budget	2019년 예산 FY 2019 Budget	2020 내 역 2020 Details	증△감 Change
국립춘천병원 <손익계정> Profit & Loss Sub A/C				
1. 기업특별회계영업수입 Operating Revenues for Corporate Special Account	4,157,000	4,176,000	1. 책임운영기관사업수입 4,157,000	△19,000
2. 재산수입 Property Income	6,000	4,000	1. 관유물대여료 6,000	2,000
3. 재화및용역판매수입 Sales of Goods & Services	30,000	2,000	1. 잡수입 30,000	28,000
4. 수입대체경비수입 Receipts Tied to Expenses	45,000	28,000	1. 잡수입 45,000	17,000
5. 세계잉여금 Net Carry Over	346,000	0	1. 세계잉여금이입액 346,000	346,000

(단위 : 천원)
In thousand Won

세 Expenditures 출				
사 항 Items	2020년 예산 FY 2020 Budget	2019년 예산 FY 2019 Budget	2020 내 역 2020 Details	증△감 Change
국립춘천병원 <손익계정> Profit & Loss Sub A/C				
1. 보건 Health	14,544,000	13,962,000		582,000
1) 보건의료 Healthcare	14,544,000	13,962,000		582,000
			1. 춘천병원인건비 8,288,000	
			2. 춘천병원기본경비(손익) 1,248,000	
			3. 춘천병원 기본경비 (임상연구) 52,000	
			4. 춘천병원 운영(손익) 3,928,000	
			5. 춘천병원 정보화사업 (손익) 95,000	
			6. 공무원연금부담금 (국립춘천병원) 931,000	
			7. 감가상각비(국립춘천병원) 1,000	
			8. 당기순이익(국립춘천병원) 1,000	

(17) 책임운영기관특별회계 규모 및 개요(Agency Special Account)

세 Revenues 입				
사 항 Items	2020년 예산 FY 2020 Budget	2019년 예산 FY 2019 Budget	2020 내 역 2020 Details	증△감 Change
6. 정부내부수입및기타 Trust from Other & Others from Other A/C	9,960,000	9,752,000	1. 일반회계전입금 9,960,000	208,000
국립춘천병원 손익계정 세 입 합 계 Profit & Loss Sub A/C Total	14,544,000	13,962,000		582,000

(단위 : 천원)
In thousand Won

세 Expenditures 출				
사 항 Items	2020년 예산 FY 2020 Budget	2019년 예산 FY 2019 Budget	2020 내 역 2020 Details	증△감 Change
국립춘천병원 손익계정 세 출 합 계 Profit & Loss Sub A/C Total	14,544,000	13,962,000		582,000

(17) 책임운영기관특별회계 규모 및 개요(Agency Special Account)

세 Revenues 입				
사 항 Items	2020년 예산 FY 2020 Budget	2019년 예산 FY 2019 Budget	2020 내 역 2020 Details	증△감 Change
국립춘천병원 〈자본계정〉 Capital Sub A/C				
1. 전년도이월금 Carry over from previous year	-	117,000	1. 전년도이월금 -	△ 117,000
2. 세계잉여금 Net Carry Over	127,000	-	1. 세계잉여금이입액 127,000	127,000
3. 정부내부수입및기타 Trust from Other & Others from Other A/C	914,000	1,078,000	1. 일반회계전입금 912,000 2. 기타 2,000	△ 164,000
국립춘천병원 자본계정세입합계 Capital Sub A/C Total	1,041,000	1,195,000		△ 154,000
국립춘천병원계정 세입합계 Total	15,585,000	15,157,000		428,000

(단위 : 천원)
In thousand Won

세 Expenditures 출				
사 항 Items	2020년 예산 FY 2020 Budget	2019년 예산 FY 2019 Budget	2020 내 역 2020 Details	증△감 Change
국립춘천병원 (자본계정) Capital Sub A/C				
1. 보건 Health	1,041,000	1,195,000		△154,000
1) 보건의료 Healthcare	1,041,000	1,195,000		△154,000
			1. 춘천병원기본경비(자본) 180,000	
			2. 춘천병원 운영(자본) 741,000	
			3. 춘천병원정보화사업(자본) 120,000	
국립춘천병원 자본계정세출합계 Capital Sub A/C Total	1,041,000	1,195,000		△154,000
국립춘천병원계정 세출합계 Total	15,585,000	15,157,000		428,000

(17) 책임운영기관특별회계 규모 및 개요(Agency Special Account)

세 Revenues 입				
사 항 Items	2020년 예산 FY 2020 Budget	2019년 예산 FY 2019 Budget	2020 내 역 2020 Details	증△감 Change
국립정신건강센터 <손익계정> Profit & Loss Sub A/C				
1. 기업특별회계영업수입 Operating Revenues for Corporate Special Account	10,731,000	10,706,000	1. 책임운영기관사업수입 10,731,000	25,000
2. 재산수입 Property Income	35,000	28,000	1. 관유물대여료 32,000 2. 기타이자수입및재산수입 3,000	7,000
3. 경상이전수입 Current Transfer	4,000	4,000	1. 변상금및위약금 3,000 2. 기타경상이전수입 1,000	-
4. 재화및용역판매수입 Sales of Goods & Services	81,000	81,000	1. 면허료및수수료 1,000 2. 잡수입 80,000	-

(단위 : 천원)
In thousand Won

세 Expenditures 출				
사 항 Items	2020년 예산 FY 2020 Budget	2019년 예산 FY 2019 Budget	2020 내 역 2020 Details	증△감 Change
국립정신건강센터 <손익계정> Profit & Loss Sub A/C				
1. 보건 Health	41,899,000	40,450,000		1,449,000
1) 보건의료 Healthcare	41,899,000	40,450,000	1. 국립정신건강센터 인건비 22,759,000 2. 국립정신건강센터 기본경비(손익) 2,860,000 3. 국립정신건강센터 기본경비(임상연구) 179,000 4. 국립정신건강센터 운영 (손익) 13,345,000 5. 공무원연금부담금 (국립정신건강센터) 2,754,000 6. 감가상각비 (국립정신건강센터) 1,000 7. 당기순이익 (국립정신건강센터) 1,000	1,449,000

(17) 책임운영기관특별회계 규모 및 개요(Agency Special Account)

세 Revenues 입				
사 항 Items	2020년 예산 FY 2020 Budget	2019년 예산 FY 2019 Budget	2020 내 역 2020 Details	증△감 Change
5. 수입대체경비수입 Receipts Tied to Expenses	261,000	212,000	1. 잡수입 261,000	49,000
6. 전년도이월금 Carry over from previous year	65,000	284,000	1. 전년도이월금 65,000	△219,000
7. 세계잉여금 Net Carry Over	301,000	-	1. 세계잉여금이입액 301,000	301,000
8. 정부내부수입및기타 Trust from Other & Others from Other A/C	30,421,000	29,135,000	1. 일반회계전입금 30,421,000	1,286,000
국립정신건강센터 손익계정세입합계 Profit & Loss Sub A/C Total	41,899,000	40,450,000		1,449,000

(단위 : 천원)
In thousand Won

세 Expenditures 출

사 항 Items	2020년 예산 FY 2020 Budget	2019년 예산 FY 2019 Budget	2020 내 역 2020 Details	증△감 Change
국립 정신건강센터 손익계정세출합계 Profit & Loss Sub A/C Total	41,899,000	40,450,000		1,449,000

(17) 책임운영기관특별회계 규모 및 개요(Agency Special Account)

세 Revenues 입				
사 항 Items	2020년 예산 FY 2020 Budget	2019년 예산 FY 2019 Budget	2020 내 역 2020 Details	증△감 Change
국립정신건강센터 <자본계정> Capital Sub A/C				
1. 전년도이월금 Carry over from previous year	-	8,000	1. 전년도이월금 -	△8,000
2. 세계잉여금 Net Carry Over	95,000	-	1. 세계잉여금이입액 95,000	95,000
3. 정부내부수입및기타 Trust from Other & Others from Other A/C	1,178,000	1,699,000	1. 일반회계전입금 1,176,000 2. 기타 2,000	△521,000
국립정신건강센터 자본계정세입합계 Capital Sub A/C Total	1,273,000	1,707,000		△434,000
국립정신건강센터계정 세입합계 Total	43,172,000	42,157,000		1,015,000

(단위 : 천원)
In thousand Won

세 Expenditures 출				
사 항 Items	2020년 예산 FY 2020 Budget	2019년 예산 FY 2019 Budget	2020 내 역 2020 Details	증△감 Change
국립정신건강센터 (자본계정) Capital Sub A/C				
1. 보건 Health	1,273,000	1,707,000		△434,000
1) 보건의료 Healthcare	1,273,000	1,707,000		△434,000
			1. 국립정신건강센터 기본경비(자본) 135,000	
			2. 국립정신건강센터 운영 (자본) 811,000	
			3. 국립정신건강센터 정보화 사업 327,000	
국립정신건강센터 자본계정세출합계 Capital Sub A/C Total	1,273,000	1,707,000		△434,000
국립정신건강센터계정 세출합계 Total	43,172,000	42,157,000		1,015,000

(17) 책임운영기관특별회계 규모 및 개요(Agency Special Account)

세 Revenues 입				
사 항 Items	2020년 예산 FY 2020 Budget	2019년 예산 FY 2019 Budget	2020 내 역 2020 Details	증△감 Change
경찰병원 <손익계정> Profit & Loss Sub A/C				
1. 기업특별회계영업수입 Operating Revenues for Corporate Special Account	28,192,000	29,049,000	1. 책임운영기관사업수입 28,192,000	△ 857,000
2. 재산수입 Property Income	122,000	451,000	1. 관유물대여료 121,000 2. 기타이자수입및 재산수입 1,000	△ 329,000
3. 경상이전수입 Current Transfer	46,000	46,000	1. 변상금및위약금 6,000 2. 기타경상이전수입 40,000	-
4. 재화및용역판매수입 Sales of Goods & Services	6,278,000	6,278,000	1. 병원수입 6,238,000 2. 잡수입 40,000	-

(단위 : 천원)
In thousand Won

세 Expenditures 출				
사 항 Items	2020년 예산 FY 2020 Budget	2019년 예산 FY 2019 Budget	2020 내 역 2020 Details	증△감 Change
경찰병원 <손익계정> Profit & Loss Sub A/C				
1. 공공질서및안전 Public Order and Safety	79,168,000	78,291,000		877,000
1) 경찰 Police	79,168,000	78,291,000		877,000
			1. 경찰병원인건비 42,387,000	
			2. 경찰병원기본경비 4,201,000	
			3. 진료업무지원 24,306,000	
			4. 장례식장운영 3,848,000	
			5. 감가상각비(경찰병원계정) 1,000	
			6. 당기순이익(경찰병원계정) 1,000	
			7. 공무원연금부담금 (경찰병원계정) 4,424,000	

(17) 책임운영기관특별회계 규모 및 개요(Agency Special Account)

세 Revenues 입				
사 항 Items	2020년 예산 FY 2020 Budget	2019년 예산 FY 2019 Budget	2020 내 역 2020 Details	증△감 Change
5. 관유물매각대 Sales Proceeds of Government Owned Properties	2,000	2,000	1. 고정자산매각대 2,000	-
6. 전년도이월금 Carry over from previous year	-	638,000	1. 전년도이월금 -	△638,000
7. 세계잉여금 Net Carry Over	752,000	-	1. 세계잉여금이입액 752,000	752,000
8. 정부내부수입및기타 Trust from Other & Others from Other A/C	43,776,000	41,827,000	1. 일반회계전입금 43,776,000	1,949,000
경찰병원 손익계정 세입합계 Profit & Loss Sub A/C Total	79,168,000	78,291,000		877,000

(단위 : 천원)
In thousand Won

세 Expenditures 출				
사 항 Items	2020년 예산 FY 2020 Budget	2019년 예산 FY 2019 Budget	2020 내 역 2020 Details	증△감 Change
경찰병원 손익계정 세출합계 Profit & Loss Sub A/C Total	79,168,000	78,291,000		877,000

(17) 책임운영기관특별회계 규모 및 개요(Agency Special Account)

세 Revenues 입				
사 항 Items	2020년 예산 FY 2020 Budget	2019년 예산 FY 2019 Budget	2020 내 역 2020 Details	증△감 Change
경찰병원 〈자본계정〉 Capital Sub A/C				
1. 전년도이월금 Carry over from previous year	-	532,000	1. 전년도이월금 -	△532,000
2. 세계잉여금 Net Carry Over	568,000	-	1. 세계잉여금이입액 568,000	568,000
3. 정부내부수입및기타 Trust from Other & Others from Other A/C	2,493,000	2,009,000	1. 일반회계전입금 2,491,000 2. 기타 2,000	484,000
경찰병원 자본계정 세입합계 Capital Sub A/C Total	3,061,000	2,541,000		520,000
경찰병원 계정 세입합계 Total	82,229,000	80,832,000		1,397,000

(단위 : 천원)
In thousand Won

세 Expenditures 출				
사 항 Items	2020년 예산 FY 2020 Budget	2019년 예산 FY 2019 Budget	2020 내 역 2020 Details	증△감 Change
경찰병원 (자본계정) Capital Sub A/C				
1. 공공질서및안전 Public Order and Safety	3,061,000	2,541,000		520,000
1) 경찰 Police	3,061,000	2,541,000		520,000
			1. 경찰병원기본경비 183,000	
			2. 자산취득 2,878,000	
경찰병원 자본계정 세출합계 Capital Sub A/C Total	3,061,000	2,541,000		520,000
경찰병원계정 세출합계 Total	82,229,000	80,832,000		1,397,000

(17) 책임운영기관특별회계 규모 및 개요(Agency Special Account)

세 Revenues 입				
사 항 Items	2020년 예산 FY 2020 Budget	2019년 예산 FY 2019 Budget	2020 내 역 2020 Details	증△감 Change
국립자연휴양림관리소 <손익계정> Profit & Loss Sub A/C				
1. 기업특별회계영업수입 Operating Revenues for Corporate Special Account	18,220,000	17,800,000	1. 책임운영기관사업수입 18,220,000	420,000
2. 재산수입 Property Income	20,000	20,000	1. 기타이자수입및 재산수입 20,000	-
3. 경상이전수입 Current Transfer	59,000	59,000	1. 변상금및 위약금 1,000 2. 기타경상이전수입 58,000	-
4. 재화및용역판매수입 Sales of Goods & Services	1,000	1,000	1. 잡수입 1,000	-

(단위 : 천원)
In thousand Won

세 Expenditures 출				
사 항 Items	2020년 예산 FY 2020 Budget	2019년 예산 FY 2019 Budget	2020 내 역 2020 Details	증△감 Change
국립자연휴양림관리소 <손익계정> Profit & Loss Sub A/C				
1. 농림수산 Agriculture, Forestry, Maritime Affairs & Fisheries	31,794,000	30,296,000		1,498,000
1) 임업·산촌 Forestry & Mountain Villages	31,794,000	30,296,000	1. 국립자연휴양림관리소 인건비(책특,손익) 11,321,000 2. 기본경비(책특,손익) 1,133,000 3. 국립자연휴양림조성관리 (책특,손익) 17,666,000 4. 건강보험부담금 (책특,손익) 405,000 5. 공무원연금부담금 (책특,손익) 1,267,000 6. 감가상각비(책특,손익) 1,000 7. 당기순이익(책특,손익) 1,000	1,498,000

(17) 책임운영기관특별회계 규모 및 개요(Agency Special Account)

세 Revenues 입				
사 항 Items	2020년 예산 FY 2020 Budget	2019년 예산 FY 2019 Budget	2020 내 역 2020 Details	증△감 Change
5. 전년도이월금 Carry over from previous year	-	2,934,000	1. 전년도이월금 -	△2,934,000
6. 세계잉여금 Net Carry Over	2,441,000	-	1. 세계잉여금이입액 2,441,000	2,441,000
7. 정부내부수입및기타 Trust from Other & Others from Other A/C	11,053,000	9,482,000	1. 일반회계전입금 11,053,000	1,571,000
국립자연휴양림관리소 손익계정세입합계 Profit & Loss Sub A/C Total	31,794,000	30,296,000		1,498,000

(단위 : 천원)
In thousand Won

세 Expenditures 출

사 항 Items	2020년 예산 FY 2020 Budget	2019년 예산 FY 2019 Budget	2020 내 역 2020 Details	증△감 Change
국립자연휴양림관리소 손익계정세출합계 Profit & Loss Sub A/C Total	31,794,000	30,296,000		1,498,000

(17) 책임운영기관특별회계 규모 및 개요(Agency Special Account)

세 Revenues 입				
사 항 Items	2020년 예산 FY 2020 Budget	2019년 예산 FY 2019 Budget	2020 내 역 2020 Details	증△감 Change
국립자연휴양림관리소 〈자본계정〉 Capital Sub A/C				
1. 관유물매각대 Sales Proceeds of Government Owned Properties	20,000	20,000	1. 고정자산매각대 20,000	-
2. 전년도이월금 Carry over from previous year	-	62,000	1. 전년도이월금 -	△62,000
3. 세계잉여금 Net Carry Over	890,000	-	1. 세계잉여금이입액 890,000	890,000
4. 정부내부수입및기타 Trust from Other & Others from Other A/C	43,348,000	41,917,000	1. 일반회계전입금 43,346,000 2. 기타 2,000	1,431,000
국립자연휴양림관리소 자 본 계 정 세 입 합 계 Capital Sub A/C Total	44,258,000	41,999,000		2,259,000
국립자연휴양림관리소 계 정 세 입 합 계 Total	76,052,000	72,295,000		3,757,000

(단위 : 천원)
In thousand Won

세 Expenditures 출				
사 항 Items	2020년 예산 FY 2020 Budget	2019년 예산 FY 2019 Budget	2020 내 역 2020 Details	증△감 Change
국립자연휴양림관리소 (자본계정) Capital Sub A/C				
1. 농림수산 Agriculture, Forestry, Maritime Affairs & Fisheries	44,258,000	41,999,000		2,259,000
1) 임업·산촌 Forestry & Mountain Villages	44,258,000	41,999,000		2,259,000
			1. 기본경비(책특,자본) 14,000	
			2. 국립자연휴양림조성관리 (책특,자본) 44,244,000	
국립자연휴양림관리소 자본계정세출합계 Capital Sub A/C Total	44,258,000	41,999,000		2,259,000
국립자연휴양림관리소 계정세출합계 Total	76,052,000	72,295,000		3,757,000

(17) 책임운영기관특별회계 규모 및 개요(Agency Special Account)

세 Revenues 입				
사 항 Items	2020년 예산 FY 2020 Budget	2019년 예산 FY 2019 Budget	2020 내 역 2020 Details	증△감 Change
특허관리 〈손익계정〉 Profit & Loss Sub A/C				
1. 기업특별회계영업수입 Operating Revenues for Corporate Special Account	507,662,000	494,211,000	1. 책임운영기관사업수입 507,662,000	13,451,000
2. 재산수입 Property Income	1,322,000	1,371,000	1. 관유물대여료 3,000 2. 기타이자수입및재산수입 1,319,000	△ 49,000
3. 경상이전수입 Current Transfer	983,000	963,000	1. 벌금,몰수금및과태료 25,000 2. 변상금및위약금 13,000 3. 기타경상이전수입 945,000	20,000
4. 재화및용역판매수입 Sales of Goods & Services	4,000	4,000	1. 잡수입 4,000	-

(단위 : 천원)
In thousand Won

세 Expenditures 출				
사 항 Items	2020년 예산 FY 2020 Budget	2019년 예산 FY 2019 Budget	2020 내 역 2020 Details	증△감 Change
특허관리 <손익계정> Profit & Loss Sub A/C				
1. 산업·중소기업및에너지 Industry & Small and Medium Enterprise & Energy	519,411,000	528,675,000		△9,264,000
1) 산업·중소기업일반 General Industry & Small and Medium Enterprise	200,239,000	245,569,000		△45,330,000
			1. 인건비 153,776,000	
			2. 본부 기본경비 14,138,000	
			3. 소속기관 기본경비 1,751,000	
			4. 지역사무소 기본경비 914,000	
			5. 특허행정 변화관리 447,000	
			6. 건강보험부담금 4,833,000	
			7. 회계기금간 거래 17,080,000	
			8. 감가상각비 1,019,000	
			9. 당기순이익 6,281,000	

(17) 책임운영기관특별회계 규모 및 개요(Agency Special Account)

세 Revenues 입				
사 항 Items	2020년 예산 FY 2020 Budget	2019년 예산 FY 2019 Budget	2020 내 역 2020 Details	증△감 Change
5. 수입대체경비수입 Receipts Tied to Expenses	405,000	400,000	1. 관유물대여료 30,000 2. 잡수입 375,000	5,000
6. 관유물매각대 Sales Proceeds of Government Owned Properties	2,612,000	19,000	1. 고정자산매각대 712,000 2. 토지및무형자산매각대 1,900,000	2,593,000
7. 전년도이월금 Carry over from previous year	-	31,707,000	1. 전년도이월금 -	△31,707,000
8. 세계잉여금 Net Carry Over	6,423,000	-	1. 세계잉여금이입액 6,423,000	6,423,000

(단위 : 천원)
In thousand Won

세 Expenditures 출				
사 항 Items	2020년 예산 FY 2020 Budget	2019년 예산 FY 2019 Budget	2020 내 역 2020 Details	증△감 Change
2) 지식재산일반 Knowledge Management (General)	319,172,000	283,106,000	1. 심사·심판처리 지원 75,077,000 2. 심사·심판 역량강화 992,000 3. 국제협력강화 기반구축 3,059,000 4. 특허고객 서비스지원 4,209,000 5. 지식재산창출 기반조성 43,849,000 6. R&D 효율성제고를위한 특허정보 활용강화 47,119,000 7. 지식재산 인력양성 18,750,000 8. 지식재산교육확산 (수입대체경비) 342,000 9. 지식재산권보호 기반조성 24,878,000	36,066,000

(17) 책임운영기관특별회계 규모 및 개요(Agency Special Account)

세 Revenues 입				
사 항 Items	2020년 예산 FY 2020 Budget	2019년 예산 FY 2019 Budget	2020 내 역 2020 Details	증△감 Change
특 허 관 리 손 익 계 정 세 입 합 계 Profit & Loss Sub A/C Total	519,411,000	528,675,000		△9,264,000

(단위 : 천원)
In thousand Won

세 Expenditures 출				
사 항 Items	2020년 예산 FY 2020 Budget	2019년 예산 FY 2019 Budget	2020 내 역 2020 Details	증△감 Change
			10. 특허기술 활용촉진 57,272,000	
			11. 특허정보시스템 구축·운영 43,625,000	
특 허 관 리 손 익 계 정 세 출 합 계 Profit & Loss Sub A/C Total	519,411,000	528,675,000		△9,264,000

(17) 책임운영기관특별회계 규모 및 개요(Agency Special Account)

세 Revenues 입				
사 항 Items	2020년 예산 FY 2020 Budget	2019년 예산 FY 2019 Budget	2020 내 역 2020 Details	증△감 Change
특허관리 <자본계정> Capital Sub A/C 1. 정부내부수입및기타 Trust from Other & Others from Other A/C	114,902,000	132,875,000	1. 예탁원금회수 100,837,000 2. 예탁이자수입 6,765,000 3. 기타 7,300,000	△17,973,000

(단위 : 천원)
In thousand Won

세 Expenditures 출				
사 항 Items	2020년 예산 FY 2020 Budget	2019년 예산 FY 2019 Budget	2020 내 역 2020 Details	증△감 Change
특허관리 (자본계정) Capital Sub A/C				
1. 산업·중소기업및에너지 Industry & Small and Medium Enterprise & Energy	114,902,000	132,875,000		△17,973,000
1) 산업·중소기업일반 General Industry & Small and Medium Enterprise	111,762,000	131,180,000		△19,418,000
			1. 본부 기본경비(자본) 470,000	
			2. 소속기관 기본경비(자본) 117,000	
			3. 지역사무소 기본경비 (자본) 61,000	
			4. 회계간거래(전출금) 73,240,000	
			5. 회계기금간거래(예탁금) 37,874,000	
2) 지식재산일반 Knowledge Management (General)	3,140,000	1,695,000		1,445,000
			1. 지식재산교육 인프라 구축(자본) 456,000	

(17) 책임운영기관특별회계 규모 및 개요(Agency Special Account)

세 Revenues 입				
사 항 Items	2020년 예산 FY 2020 Budget	2019년 예산 FY 2019 Budget	2020 내 역 2020 Details	증△감 Change
특 허 관 리 자 본 계 정 세 입 합 계 Capital Sub A/C Total	114,902,000	132,875,000		△17,973,000
특 허 관 리 계 정 세 입 합 계 Total	634,313,000	661,550,000		△27,237,000
책 임 운 영 기 관 특 별 회 계 세 입 규 모 상 순 계 Net Total	1,072,668,000	1,010,508,000		62,160,000
책 임 운 영 기 관 특 별 회 계 세 입 총 계 Gross Total	1,082,680,000	1,085,563,000		△2,883,000

(단위 : 천원)
In thousand Won

세 Expenditures 출

사 항 Items	2020년 예산 FY 2020 Budget	2019년 예산 FY 2019 Budget	2020 내 역 2020 Details	증△감 Change
			2. 지식재산창출 기반조성 (자본) 55,000	
			3. 특허정보시스템 구축·운영 (자본) 2,629,000	
특 허 관 리 자 본 계 정 세 출 합 계 Capital Sub A/C Total	114,902,000	132,875,000		△17,973,000
특 허 관 리 계 정 세 출 합 계 Total	634,313,000	661,550,000		△27,237,000
책임운영기관특별회계 세 출 규 모 상 순 계 Net Total	1,072,668,000	1,010,508,000		62,160,000
책임운영기관특별회계 세 출 총 계 Gross Total	1,082,680,000	1,085,563,000		△2,883,000

(18) 조달특별회계 규모 및 개요(Public Procurement S/A)

세 Revenues 입				
사 항 Items	2020년 예산 FY 2020 Budget	2019년 예산 FY 2019 Budget	2020 내 역 2020 Details	증△감 Change
[손익계정] Profit & Loss Sub A/C				
1. 기업특별회계영업수입 Operating Revenues for Corporate Special Account	207,511,000	201,852,000	1. 조달사업수입 207,511,000	5,659,000
2. 재산수입 Property Income	3,047,000	3,026,000	1. 관유물대여료 3,047,000	21,000
3. 경상이전수입 Current Transfer	7,817,000	7,060,000	1. 변상금및위약금 7,817,000	757,000
4. 재화및용역판매수입 Sales of Goods & Services	23,700,000	21,222,000	1. 잡수입 23,700,000	2,478,000
5. 수입대체경비수입 Receipts Tied to Expenses	625,000	625,000	1. 잡수입 625,000	-

(단위 : 천원)
In thousand Won

세 Expenditures 출				
사 항 Items	2020년 예산 FY 2020 Budget	2019년 예산 FY 2019 Budget	2020 내 역 2020 Details	증△감 Change
[손익계정] Profit & Loss Sub A/C				
1. 일반·지방행정 General & Local Administration	274,233,000	243,506,000		30,727,000
1) 일반행정 General Administration	274,233,000	243,506,000		30,727,000
			1. 전자조달 운영 및 개발 34,186,000	
			2. 국유재산 조사 및 관리 1,774,000	
			3. 정부조달 국제협력체제 구축 2,759,000	
			4. 조달물자 구매 및 관리 지원 5,145,000	
			5. 공사발주 및 사업관리 지원 3,606,000	
			6. 인건비 76,436,000	
			7. 기본경비 11,328,000	
			8. 공공조달 정책개발 및 효율화 1,088,000	

(18) 조달특별회계 규모 및 개요(Public Procurement S/A)

세 Revenues 입				
사 항 Items	2020년 예산 FY 2020 Budget	2019년 예산 FY 2019 Budget	2020 내 역 2020 Details	증△감 Change
6. 전년도이월금 Carry over from previous year	-	9,721,000		△9,721,000
			1. 전년도이월금	-
7. 세계잉여금 Net Carry Over	31,533,000	-		31,533,000
			1. 세계잉여금이입액 31,533,000	
손익계정세입합계 Profit & Loss Sub A/C Total	274,233,000	243,506,000		30,727,000

(단위 : 천원)
In thousand Won

세 Expenditures 출				
사 항 Items	2020년 예산 FY 2020 Budget	2019년 예산 FY 2019 Budget	2020 내 역 2020 Details	증△감 Change
			9. 조달행정 역량강화 5,299,000	
			10. 조달전문교육 운영 1,527,000	
			11. 법정부담금 2,452,000	
			12. 타계정 전출금 119,262,000	
			13. 공무원 연금부담금 9,371,000	
손익계정세출합계 Profit & Loss Sub A/C Total	274,233,000	243,506,000		30,727,000

(18) 조달특별회계 규모 및 개요(Public Procurement S/A)

세 Revenues 입				
사 항 Items	2020년 예산 FY 2020 Budget	2019년 예산 FY 2019 Budget	2020 내 역 2020 Details	증△감 Change
[자본계정] Capital Sub A/C				
1. 재산수입 Property Income	224,000	448,000	1. 기타이자수입및재산수입 224,000	△224,000
2. 관유물매각대 Sales Proceeds of Government Owned Properties	12,454,000	12,663,000	1. 고정자산매각대 240,000 2. 토지및무형자산매각대 12,214,000	△209,000
3. 전년도이월금 Carry over from previous year	-	34,792,000	1. 전년도이월금 -	△34,792,000
4. 정부내부수입및기타 Trust from Other & Others from Other A/C	119,383,000	105,201,000	1. 기금전입금 121,000 2. 계정간전입금 119,262,000	14,182,000
자 본 계 정 세 입 합 계 Capital Sub A/C Total	132,061,000	153,104,000		△21,043,000
조달특별회계세입규모상순계 Net Total	287,032,000	291,720,000		△4,688,000
조 달 특 별 회 계 세 입 총 계 Gross Total	406,294,000	396,610,000		9,684,000

(단위 : 천원)
In thousand Won

세 Expenditures 출

사 항 Items	2020년 예산 FY 2020 Budget	2019년 예산 FY 2019 Budget	2020 내 역 2020 Details	증△감 Change
[자본계정] Capital Sub A/C				
1. 일반·지방행정 General & Local Administration	132,061,000	153,104,000		△21,043,000
1) 일반행정 General Administration	132,061,000	153,104,000	1. 조달물자 구매 및 관리 지원(자본) 10,014,000	△21,043,000
			2. 기본경비(자본) 653,000	
			3. 전산장비 운영 1,215,000	
			4. 청사확보 및 시설개선 4,100,000	
			5. 일반회계 전출금 116,079,000	
자 본 계 정 세 출 합 계 Capital Sub A/C Total	132,061,000	153,104,000		△21,043,000
조달특별회계세출규모상순계 Net Total	287,032,000	291,720,000		△4,688,000
조 달 특 별 회 계 세 출 총 계 Gross Total	406,294,000	396,610,000		9,684,000

(19) 우편사업특별회계 규모 및 개요(Postal Business S/A)

세 Revenues 입				
사 항 Items	2020년 예산 FY 2020 Budget	2019년 예산 FY 2019 Budget	2020 내 역 2020 Details	증△감 Change
[손익계정] Profit & Loss Sub A/C				
1. 기업특별회계영업수입 Operating Revenues for Corporate Special Account	3,184,691,000	3,207,615,000	1. 우정사업수입 3,184,691,000	△ 22,924,000
2. 재산수입 Property Income	47,817,000	43,256,000	1. 관유물대여료 41,195,000 2. 기타이자수입및 재산수입 6,622,000	4,561,000
3. 경상이전수입 Current Transfer	3,499,000	3,019,000	1. 변상금및위약금 259,000 2. 기타경상이전수입 3,240,000	480,000
4. 재화및용역판매수입 Sales of Goods & Services	5,348,000	26,601,000	1. 잡수입 5,348,000	△ 21,253,000
5. 전년도이월금 Carry over from previous year	-	281,496,000	1. 전년도이월금 -	△ 281,496,000

(단위 : 천원)
In thousand Won

세 Expenditures 출				
사 항 Items	2020년 예산 FY 2020 Budget	2019년 예산 FY 2019 Budget	2020 내 역 2020 Details	증△감 Change
[손익계정] Profit & Loss Sub A/C				
1. 통신 Communication	4,448,849,000	4,731,262,000		△282,413,000
1) 우정 Postal Service	4,448,849,000	4,731,262,000		△282,413,000
			1. 비공무원운영 185,420,000	
			2. 국내우편사업 88,779,000	
			3. 우편사업물류지원 264,958,000	
			4. 우편배달지원 339,596,000	
			5. 국제우편사업 182,220,000	
			6. 우편업무정보화 36,625,000	
			7. 우정사무정보화 38,494,000	
			8. 교육원운영 4,255,000	
			9. 우정사업 포상금 9,117,000	
			10. 우정서비스개선 1,125,000	

(19) 우편사업특별회계 규모 및 개요(Postal Business S/A)

세 Revenues 입				
사 항 Items	2020년 예산 FY 2020 Budget	2019년 예산 FY 2019 Budget	2020 내 역 2020 Details	증△감 Change
6. 세계잉여금 Net Carry Over	172,014,000	-		172,014,000
			1. 세계잉여금이입액 172,014,000	
7. 정부내부수입및기타 Trust from Other & Others from Other A/C	1,035,480,000	1,169,275,000		△133,795,000
			1. 일반회계전입금 10,761,000	
			2. 특별회계전입금 948,957,000	
			3. 기금전입금 8,167,000	
			4. 예탁원금회수 50,000,000	
			5. 예탁이자수입 17,595,000	
손익계정세입합계 Profit & Loss Sub A/C Total	4,448,849,000	4,731,262,000		△282,413,000

(단위 : 천원)
In thousand Won

세 Expenditures 출				
사 항 Items	2020년 예산 FY 2020 Budget	2019년 예산 FY 2019 Budget	2020 내 역 2020 Details	증△감 Change
			11. 우정사업운영지원 157,323,000	
			12. 우정사업연구 5,806,000	
			13. 우정시설운영 381,042,000	
			14. 인건비 1,893,643,000	
			15. 우특기본경비 74,270,000	
			16. 건강보험료 74,272,000	
			17. 회계기금간거래 557,616,000	
			18. 계정간거래 18,992,000	
			19. 계정간거래 135,296,000	
손익계정세출합계 Profit & Loss Sub A/C Total	4,448,849,000	4,731,262,000		△282,413,000

(19) 우편사업특별회계 규모 및 개요(Postal Business S/A)

세 Revenues 입				
사 항 Items	2020년 예산 FY 2020 Budget	2019년 예산 FY 2019 Budget	2020 내 역 2020 Details	증△감 Change
[자본계정] Capital Sub A/C				
1. 관유물매각대 Sales Proceeds of Government Owned Properties	6,210,000	7,586,000	1. 고정자산매각대 1,475,000 2. 토지및무형자산매각대 4,354,000 3. 채고자산매각대및유동자산 381,000	△1,376,000
2. 전년도이월금 Carry over from previous year	-	1,632,000	1. 전년도이월금 -	△1,632,000
3. 세계잉여금 Net Carry Over	27,986,000	-	1. 세계잉여금이입액 27,986,000	27,986,000
4. 정부내부수입및기타 Trust from Other & Others from Other A/C	154,288,000	179,274,000	1. 계정간전입금 18,992,000	△24,986,000

(단위 : 천원)
In thousand Won

세 Expenditures 출				
사 항 Items	2020년 예산 FY 2020 Budget	2019년 예산 FY 2019 Budget	2020 내 역 2020 Details	증△감 Change
[자본계정] Capital Sub A/C				
1. 통신 Communication	188,484,000	188,492,000		△8,000
1) 우정 Postal Service	188,484,000	188,492,000	1. 우정사업인프라구축 188,484,000	△8,000

(19) 우편사업특별회계 규모 및 개요(Postal Business S/A)

세 Revenues 입				
사 항 Items	2020년 예산 FY 2020 Budget	2019년 예산 FY 2019 Budget	2020 내 역 2020 Details	증△감 Change
			2. 기타 135,296,000	
자 본 계 정 세 입 합 계 Capital Sub A/C Total	188,484,000	188,492,000		△8,000
우 편 사 업 특 별 회 계 세 입 규 모 상 순 계 Net Total	4,483,045,000	4,740,480,000		△257,435,000
우 편 사 업 특 별 회 계 세 입 총 계 Gross Total	4,637,333,000	4,919,754,000		△282,421,000

(단위 : 천원)
In thousand Won

세 Expenditures 출				
사 항 Items	2020년 예산 FY 2020 Budget	2019년 예산 FY 2019 Budget	2020 내 역 2020 Details	증△감 Change
자 본 계 정 세 출 합 계 Capital Sub A/C Total	188,484,000	188,492,000		△8,000
우 편 사 업 특 별 회 계 세 출 규 모 상 순 계 Net Total	4,483,045,000	4,740,480,000		△257,435,000
우 편 사 업 특 별 회 계 세 출 총 계 Gross Total	4,637,333,000	4,919,754,000		△282,421,000

(20) 우체국예금특별회계 규모 및 개요(Postal Office Deposit S/A)

세 Revenues 입				
사 항 Items	2020년 예산 FY 2020 Budget	2019년 예산 FY 2019 Budget	2020 내 역 2020 Details	증△감 Change
[손익계정] Profit & Loss Sub A/C				
1. 기업특별회계영업수입 Operating Revenues for Corporate Special Account	2,335,811,000	2,497,269,000	1. 우정사업수입 2,335,811,000	△161,458,000
2. 재산수입 Property Income	10,000	30,000	1. 기타이자수입및 재산수입 10,000	△20,000
3. 경상이전수입 Current Transfer	820,000	770,000	1. 변상금및위약금 20,000 2. 기타경상이전수입 800,000	50,000
4. 재화및용역판매수입 Sales of Goods & Services	150,000	200,000	1. 잡수입 150,000	△50,000
5. 전년도이월금 Carry over from previous year	-	89,646,000	1. 전년도이월금 -	△89,646,000

(단위 : 천원)
In thousand Won

세 Expenditures 출				
사 항 Items	2020년 예산 FY 2020 Budget	2019년 예산 FY 2019 Budget	2020 내 역 2020 Details	증△감 Change
[손익계정] Profit & Loss Sub A/C				
1. 통신 Communication	3,055,992,000	3,085,472,000		△29,480,000
1) 우정 Postal Service	3,055,992,000	3,085,472,000		△29,480,000
			1. 예금사업활성화 168,195,000	
			2. 지급이자 1,453,500,000	
			3. 우체국금융정보화 66,294,000	
			4. 예특기본경비 227,000	
			5. 회계간전출 607,261,000	
			6. 회계기금간거래 74,000,000	
			7. 회계기금간거래 678,809,000	
			8. 계정간거래 7,706,000	

(20) 우체국예금특별회계 규모 및 개요(Postal Office Deposit S/A)

세 Revenues 입				
사 항 Items	2020년 예산 FY 2020 Budget	2019년 예산 FY 2019 Budget	2020 내 역 2020 Details	증△감 Change
6. 세계잉여금 Net Carry Over	134,093,000	-		134,093,000
			1. 세계잉여금이입액 134,093,000	
7. 정부내부수입및기타 Trust from Other & Others from Other A/C	585,108,000	497,557,000		87,551,000
			1. 특별회계전입금 62,165,000	
			2. 예탁원금회수 489,725,000	
			3. 예탁이자수입 33,218,000	
손익계정세입합계 Profit & Loss Sub A/C Total	3,055,992,000	3,085,472,000		△29,480,000

(단위 : 천원)
In thousand Won

세 Expenditures 출				
사 항 Items	2020년 예산 FY 2020 Budget	2019년 예산 FY 2019 Budget	2020 내 역 2020 Details	증△감 Change
손익계정세출합계 Profit & Loss Sub A/C Total	3,055,992,000	3,085,472,000		△29,480,000

(20) 우체국예금특별회계 규모 및 개요(Postal Office Deposit S/A)

세 Revenues 입				
사 항 Items	2020년 예산 FY 2020 Budget	2019년 예산 FY 2019 Budget	2020 내 역 2020 Details	증△감 Change
[자본계정] Capital Sub A/C				
1. 관유물매각대 Sales Proceeds of Government Owned Properties	80,000	40,000	1. 고정자산매각대 50,000 2. 재고자산매각대및유동자산 30,000	40,000
2. 전년도이월금 Carry over from previous year	-	694,000	1. 전년도이월금 -	△694,000
3. 세계잉여금 Net Carry Over	659,000	-	1. 세계잉여금이입액 659,000	659,000
4. 정부내부수입및기타 Trust from Other & Others from Other A/C	7,706,000	6,671,000	1. 계정간전입금 7,706,000	1,035,000
자 본 계 정 세 입 합 계 Capital Sub A/C Total	8,445,000	7,405,000		1,040,000
우 체 국 예 금 특 별 회 계 세 입 규 모 상 순 계 Net Total	3,056,731,000	3,086,206,000		△29,475,000
우 체 국 예 금 특 별 회 계 세 입 총 계 Gross Total	3,064,437,000	3,092,877,000		△28,440,000

(단위 : 천원)
In thousand Won

세 Expenditures 출				
사 항 Items	2020년 예산 FY 2020 Budget	2019년 예산 FY 2019 Budget	2020 내 역 2020 Details	증△감 Change
[자본계정] Capital Sub A/C				
1. 통신 Communication	8,445,000	7,405,000		1,040,000
1) 우정 Postal Service	8,445,000	7,405,000	1. 금융사업인프라구축 8,445,000	1,040,000
자 본 계 정 세 출 합 계 Capital Sub A/C Total	8,445,000	7,405,000		1,040,000
우 체 국 예 금 특 별 회 계 세 출 규 모 상 순 계 Net Total	3,056,731,000	3,086,206,000		△29,475,000
우 체 국 예 금 특 별 회 계 세 출 총 계 Gross Total	3,064,437,000	3,092,877,000		△28,440,000

11. 공공기금 현황

Status of Public Funds

가. 기금요약(Summary of Gov't Management Funds)

	2019년	2020년	증△감 Change	비 고 Reference
합 Total 계	67	67	-	
기 금 조 Fund-Raising 성	67	67	-	○(폐지)농업소득보전직접 지불기금 ○(신설)농업농촌공익기능 증진직접지불기금
미 조 Not-Raised 성	-	-	-	

(1) 기금운용현황 총괄표

(단위 : 억원)

Summary of Status of Funds

In Hundred million won

기금명 Funds	2020년도 운용규모 2020 Fund Operation Size					2020년도 조성규모 2020 Fund Formation Size		
	총계 Total	자체수입 Revenues	정부 내부수입 Revenues in Government	차입금 Debt	여유자금 회수 Surplus Fund Return	2019년말 누계 2018 Total	당년도 2020	2020년말 누계 2020 Total
1. 고용보험기금 Employment Insurance Fund	181,513	135,246	5,802	-	40,465	53,586	△14,202	39,384
2. 공무원연금기금 Government Employees Pension Fund	229,758	159,512	37,087	-	33,159	100,231	△182	100,049
3. 국민연금기금 National Pension Fund	1,329,189	679,374	102	-	649,713	6,063,088	405,365	6,468,454
4. 군인연금기금 Military Pension Fund	35,305	6,979	27,826	-	500	12,444	258	12,702
5. 사립학교교직원연금기금 Korea Teachers Pension Fund	124,313	53,387	8,959	-	61,967	207,045	12,682	219,728
6. 산업재해보상보험및 예방기금 Employment Insurance Fund	163,594	89,736	4,181	-	69,677	195,932	20,856	216,788
7. 공공자금관리기금 Public Capital Management Fund	2,191,043	6,858	878,364	1,302,480	3,341	6,661,920	724,303	7,386,224
8. 공적자금상환기금 Public Fund Repayment Fund	104,313	304	104,008	-	-	0	301	301
9. 복권기금 Lottery Fund	57,377	49,468	5,118	-	2,790	1,427	289	1,716
10. 양곡증권정리기금 Food Grain Stock Consolidating Fund	13,603	3	13,352	-	248	△4,947	△14	△4,962
11. 외국환평형기금 Foreign Exchange Equalization Fund	1,104,343	15,138	463,082	17,850	608,274	785,413	7,462	792,874

(단위 : 억원)
In Hundred million won

기 금 명 Funds	2020년도 운용규모 2020 Fund Operation Size					2020년도 조성규모 2020 Fund Formation Size		
	총계 Total	자체수입 Revenues	정부 내부수입 Revenues in Government	차입금 Debt	여유자금 회수 Surplus Fund Return	2019년말 누 계 2018 Total	당년도 2020	2020년말 누 계 2020 Total
12. 기술보증기금 Korea Technology Finance Corporation Fund	27,686	10,428	2,245	-	15,013	16,751	△1,264	15,487
13. 농림수산업자신용보증기금 Credit Guarantee Fund for Farmers and Fishermen	11,307	3,576	2,694	-	5,037	10,449	△2,286	8,163
14. 농어가목돈마련저축장려기금 Saving Encouragement Fund for Property of Agricultural & Fishing Houses	680	339	339	-	2	1	11	12
15. 산업기반신용보증기금 Infrastructure Credit Guarantee Fund	6,570	531	80	-	5,959	8,026	242	8,267
16. 무역보험기금 Korea Trade Insurance Fund	37,423	10,852	2,960	-	23,611	19,696	1,473	21,169
17. 신용보증기금 Korea Credit Guarantee Fund	76,427	20,950	2,700	-	52,778	53,377	△4,899	48,478
18. 예금보험기금채권상환기금 Fund for Redemption of Deposit Insurance Fund Bonds	40,503	34,403	-	3,000	3,100	△31,770	11,893	△19,877
19. 주택금융신용보증기금 Housing Finance Credit Guarantee Fund	65,760	13,346	50	-	52,364	100,141	6,494	106,635
20. 과학기술진흥기금 Science and Technology Promotion Fund	2,625	80	2,274	-	271	395	50	445

(단위 : 억원)
In Hundred million won

기 금 명 Funds	2020년도 운용규모 2020 Fund Operation Size					2020년도 조성규모 2020 Fund Formation Size		
	총계 Total	자체수입 Revenues	정부 내부수입 Revenues in Government	차입금 Debt	여유자금 회수 Surplus Fund Return	2019년말 누 계 2018 Total	당년도 2020	2020년말 누 계 2020 Total
21. 관광진흥개발기금 Tourism Promotion and Development Fund	15,185	13,147	304	-	1,734	23,545	597	24,142
22. 국민건강증진기금 National Health Promotion Fund	42,448	30,427	8,899	-	3,122	2,490	286	2,776
23. 국민체육진흥기금 National Sports Promotion Fund	26,073	17,720	3,627	-	4,725	25,012	3,428	28,440
24. 국유재산관리기금 Government Properties Management Fund	16,095	10,766	91	-	5,239	9,387	△2,953	6,433
25. 국제교류기금 International Exchange Fund	1,936	713	400	-	822	1,864	34	1,898
26. 국제질병퇴치기금 Global Disease Eradication Fund	1,004	522	-	-	482	460	△135	325
27. 군인복지기금 Military Welfare Fund	8,483	5,335	1,238	-	1,910	9,174	△529	8,645
28. 근로복지진흥기금 Labour Welfare Promotion Fund	3,552	1,222	1,155	-	1,175	4,056	141	4,197
29. 금강수계관리기금 Geum-rivers' Watersheds Management Fund	1,465	1,277	-	-	189	243	69	311
30. 낙동강수계관리기금 Nakdong-rivers' Watersheds Management Fund	2,639	2,471	-	-	168	219	△42	177

(단위 : 억원)
In Hundred million won

기 금 명 Funds	2020년도 운용규모 2020 Fund Operation Size					2020년도 조성규모 2020 Fund Formation Size		
	총계 Total	자체수입 Revenues	정부 내부수입 Revenues in Government	차입금 Debt	여유자금 회수 Surplus Fund Return	2019년말 누 계 2018 Total	당년도 2020	2020년말 누 계 2020 Total
31. 남북협력기금 Inter-Korean Cooperation Fund	19,028	1,280	16,946	-	801	29,742	2,319	32,061
32. 농산물가격안정기금 Fund for Agro-Fishery Marketing Price Stabilization	24,808	22,088	-	-	2,720	38,406	△554	37,852
33. 농어업재해재보험기금 Reinsurance Fund for Agriculture and Fisheries	4,988	1,178	1,193	-	2,617	617	1,172	1,789
34. 농업·농촌공익기능증진 직접지불기금 Fund for Direct Payments for Agricultural Income Preservation	26,314	40	26,274	-	-	-	26,314	26,314
35. 농지관리기금 Farmland Management Fund	32,642	15,622	4,038	-	12,982	90,300	3,049	93,350
36. 대외경제협력기금 Economic Development Cooperation Fund	14,125	2,212	11,722	-	191	62,085	9,892	71,977
37. 문화예술진흥기금 The Culture and Arts Promotion Fund	5,439	661	2,933	-	1,845	1,604	651	2,255
38. 문화재보호기금 Heritage Protection Fund	1,511	89	1,282	-	139	199	△102	97
39. 방사성폐기물관리기금 Radioactive Waste Management Fund	57,196	8,445	15,293	-	33,459	73,130	3,920	77,050
40. 방송통신발전기금 Broadcasting & communications Development Fund	12,085	7,353	3,572	-	1,160	4,354	△2,382	1,972

(단위 : 억원)
In Hundred million won

기 금 명 Funds	2020년도 운용규모 2020 Fund Operation Size					2020년도 조성규모 2020 Fund Formation Size		
	총계 Total	자체수입 Revenues	정부 내부수입 Revenues in Government	차입금 Debt	여유자금 회수 Surplus Fund Return	2019년말 누 계 2018 Total	당년도 2020	2020년말 누 계 2020 Total
41. 범죄피해자보호기금 Crime Victim Protection Fund	1,035	39	824	100	72	822	24	846
42. 보훈기금 Merit Reward Fund	6,682	1,970	1,945	-	2,767	9,715	△59	9,655
43. 사법서비스진흥기금 Judicial Service Promotion Fund	1,157	837	-	-	320	559	202	761
44. 사학진흥기금 Korea Foundation for the Promotion of Private School	5,605	1,802	2,212	-	1,591	15,883	1,333	17,216
45. 산업기술진흥 및 사업화 촉진 기금 Fund for advancement and commercialization of technology	2,203	899	642	-	662	756	△345	412
46. 석면피해구제기금 Asbestos Damage Relief Fund	607	141	310	-	156	133	85	218
47. 소상공인시장진흥기금 Micro Enterprise & Market Promotion Fund	33,087	19,441	13,646	-	-	3,456	-	3,456
48. 수산발전기금 Fisheries Development Fund	8,600	6,291	7	-	2,303	9,910	45	9,955
49. 순국선열애국지사사업기금 Fund for the Patriotic Martyrs and Patriots	1,370	79	767	-	524	1,436	20	1,455
50. 양성평등기금 Gender Equality Fund	4,491	202	4,062	-	227	239	83	322
51. 언론진흥기금 Press Fund	313	254	-	-	59	75	26	101

(단위 : 억원)
In Hundred million won

기 금 명 Funds	2020년도 운용규모 2020 Fund Operation Size					2020년도 조성규모 2020 Fund Formation Size		
	총계 Total	자체수입 Revenues	정부 내부수입 Revenues in Government	차입금 Debt	여유자금 회수 Surplus Fund Return	2019년말 누 계 2018 Total	당년도 2020	2020년말 누 계 2020 Total
52. 영산강·섬진강수계관리기금 Yeongsan & Sumjin Rivers' Watersheds Management Fund	1,047	902	-	-	145	257	94	351
53. 영화발전기금 Film Development Fund	2,695	590	974	-	1,131	3,472	△391	3,081
54. 원자력기금 Atomic Energy Fund	4,647	2,979	-	-	1,668	1,700	84	1,784
55. 응급의료기금 Emergency Medical Service Fund	2,948	742	2,035	-	171	565	△678	△114
56. 임금채권보장기금 Wage Claim Guarantee Fund	8,853	5,200	2,028	-	1,625	9,981	453	10,434
57. 자동차사고피해지원기금 Auto Accident Victim Support Fund	2,336	520	-	-	1,816	△65	△6	△71
58. 자유무역협정이행지원기금 Public Fund for FTA Implementation	5,999	3,896	1,567	-	536	13,082	11	13,092
59. 장애인고용촉진및직업재활기금 The Fund of Employment Promotion and Vocational Rehabilitation for the Disabled	12,511	7,432	592	-	4,488	12,776	1,643	14,419
60. 전력산업기반기금 Electric Power Industry Basis Fund	49,696	24,039	19,133	-	6,524	55,649	7,020	62,670

(단위 : 억원)
In Hundred million won

기 금 명 Funds	2020년도 운용규모 2020 Fund Operation Size					2020년도 조성규모 2020 Fund Formation Size		
	총계 Total	자체수입 Revenues	정부 내부수입 Revenues in Government	차입금 Debt	여유자금 회수 Surplus Fund Return	2019년말 누 계 2018 Total	당년도 2020	2020년말 누 계 2020 Total
61. 정보통신진흥기금 Information Technology Promotion Fund	11,377	7,230	2,510	-	1,637	4,891	△2,448	2,443
62. 주택도시기금 National Housing and Urban Fund	844,191	159,369	297,985	150,000	236,837	3,163,386	26,795	3,190,181
63. 중소기업창업및진흥기금 Fund for Establishment & Promotion of SMEs	96,340	37,532	12,728	45,900	180	197,188	11,975	209,163
64. 지역신문발전기금 Local Press Development Fund	104	2	80	-	23	29	△11	19
65. 청소년육성기금 Youth Supporting Fund	1,642	119	1,244	-	280	622	△42	581
66. 축산발전기금 Livestock Development Fund	11,235	8,097	1,500	-	1,638	15,864	△825	15,039
67. 한강수계관리기금 Han-rivers' Watersheds Management Fund	6,510	4,908	-	-	1,602	1,970	△42	1,928

나. 기금별 운용현황(Status of Funds)

1) 고용보험기금

Employment Insurance Fund

(1) 조성 현황

Fund Formation

(단위 : 백만원)

In million won

재원별 Source of Fund	2019년말 누계 Up to FY 2019	2020년도 조성액 FY 2020	2020년도 누계 Up to FY 2020
출연금	656,378	580,200	1,236,578
부담금	115,222,968	12,956,471	128,179,439
차입금	-	-	-
운용수입	7,488,012	488,455	7,976,467
평가계정	-	-	-
사용액(△)	△118,008,771	△15,445,339	△133,454,110
계	5,358,587	△1,420,213	3,938,374

(2) 운용 현황

Fund Operation

(단위 : 백만원)

In million won

수입 Revenues				지출 Expenditures			
사항 Items	2019계획(A) FY 2019	2020계획(B) FY 2020	증감(B-A) Change	사항 Items	2019계획(A) FY 2019	2020계획(B) FY 2020	증감(B-A) Change
자체수입	12,117,124	13,524,561	1,407,437	경상지출	12,525,427	15,343,186	2,817,759
정부내부수입	140,200	580,200	440,000	용자지출	59,923	53,305	△6,618
차입금	-	-	-	기금운영비	99,517	102,153	2,636
여유자금회수	4,808,585	4,046,504	△762,081	정부내부지출	-	-	-
				차입원리금상환	-	-	-
				여유자금운용	4,381,042	2,652,621	△1,728,421
계	17,065,909	18,151,265	1,085,356	계	17,065,909	18,151,265	1,085,356

2) 공무원연금기금
Government Employees Pension Fund

(1) 조성 현황

Fund Formation

(단위 : 백만원)

In million won

재원별 Source of Fund	2019년말 누계 Up to FY 2019	2020년도 조성액 FY 2020	2020년도 누계 Up to FY 2020
출연금			-
부담금	207,401,947	16,976,971	224,378,918
차입금	1,792,886	-	1,792,886
운용수입	30,204,325	1,117,007	31,321,332
평가계정	-	-	-
사용액(△)	△229,376,042	△18,112,197	△247,488,239
계	10,023,116	△18,219	10,004,897

(2) 운용 현황

Fund Operation

(단위 : 백만원)

In million won

수입 Revenues				지출 Expenditures			
사항 Items	2019계획(A) FY 2019	2020계획(B) FY 2020	증감(B-A) Change	사항 Items	2019계획(A) FY 2019	2020계획(B) FY 2020	증감(B-A) Change
자체수입	15,513,782	15,951,193	437,411	경상지출	17,611,758	18,191,942	580,184
정부내부수입	3,380,036	3,708,663	328,627	용자지출	1,041,294	1,327,390	286,096
차입금	-	-	-	기금운영비	87,607	83,395	△4,212
여유자금회수	2,354,005	3,315,923	961,918	정부내부지출	75,417	61,354	△14,063
				차입원리금상환	300	285	△15
				여유자금운용	2,431,447	3,311,413	879,966
계	21,247,823	22,975,779	1,727,956	계	21,247,823	22,975,779	1,727,956

3) 국민연금기금
National Pension Fund

(1) 조성 현황

Fund Formation

(단위 : 백만원)

In million won

재원별 Source of Fund	2019년말 누계 Up to FY 2019	2020년도 조성액 FY 2020	2020년도 누계 Up to FY 2020
출연금	656,992	10,177	667,169
부담금	576,416,485	48,810,419	625,226,904
차입금	-	-	-
운용수입	237,677,939	19,126,963	256,804,902
평가계정	-	-	-
사용액(△)	△208,442,584	△27,411,031	△235,853,615
계	606,308,832	40,536,528	646,845,360

(2) 운용 현황

Fund Operation

(단위 : 백만원)

In million won

수입 Revenues				지출 Expenditures			
사항 Items	2019계획(A) FY 2019	2020계획(B) FY 2020	증감(B-A) Change	사항 Items	2019계획(A) FY 2019	2020계획(B) FY 2020	증감(B-A) Change
자체수입	64,828,981	67,937,382	3,108,401	경상지출	23,206,183	26,829,217	3,623,034
정부내부수입	10,177	10,177	-	용자지출	38,925	52,028	13,103
차입금	-	-	-	기금운영비	513,131	529,786	16,655
여유자금회수	54,326,061	64,971,305	10,645,244	정부내부지출	-	-	-
				차입원리금상환	-	-	-
				여유자금운용	95,406,980	105,507,833	10,100,853
계	119,165,219	132,918,864	13,753,645	계	119,165,219	132,918,864	13,753,645

4) 군인연금기금
Military Pension Fund

(1) 조성 현황

Fund Formation

(단위 : 백만원)

In million won

재원별 Source of Fund	2019년말 누계 Up to FY 2019	2020년도 조성액 FY 2020	2020년도 누계 Up to FY 2020
출연금	21,368,737	2,261,408	23,630,145
부담금	10,144,141	1,204,719	11,348,860
차입금	-	-	-
운용수입	813,787	14,377	828,164
평가계정	418,013	11,382	429,395
사용액(△)	△31,500,277	△3,466,127	△34,966,404
계	1,244,401	25,759	1,270,160

(2) 운용 현황

Fund Operation

(단위 : 백만원)

In million won

수입 Revenues				지출 Expenditures			
사항 Items	2019계획(A) FY 2019	2020계획(B) FY 2020	증감(B-A) Change	사항 Items	2019계획(A) FY 2019	2020계획(B) FY 2020	증감(B-A) Change
자체수입	648,958	697,930	48,972	경상지출	3,362,601	3,465,659	103,058
정부내부수입	2,727,770	2,782,574	54,804	옹자지출	-	-	-
차입금	-	-	-	기금운영비	403	468	65
여유자금회수	50,000	50,000	-	정부내부지출	-	-	-
				차입원리금상환	-	-	-
				여유자금운용	63,724	64,377	653
계	3,426,728	3,530,504	103,776	계	3,426,728	3,530,504	103,776

5) 사립학교교직원연금기금
Korea Teachers Pension Fund

(1) 조성 현황

(단위 : 백만원)

Fund Formation

In million won

재원별 Source of Fund	2019년말 누계 Up to FY 2019	2020년도 조성액 FY 2020	2020년도 누계 Up to FY 2020
출연금	-	-	-
부담금	45,555,489	4,384,974	49,940,463
차입금	-	-	-
운용수입	17,998,249	776,832	18,775,081
평가계정	3,827,349	140,766	3,968,115
사용액(△)	△46,676,559	△4,034,328	△50,710,887
계	20,704,528	1,268,244	21,972,772

(2) 운용 현황

(단위 : 백만원)

Fund Operation

In million won

수입 Revenues				지출 Expenditures			
사항 Items	2019계획(A) FY 2019	2020계획(B) FY 2020	증감(B-A) Change	사항 Items	2019계획(A) FY 2019	2020계획(B) FY 2020	증감(B-A) Change
자체수입	5,539,061	5,338,651	△200,410	경상지출	3,404,988	3,892,711	487,723
정부내부수입	895,890	895,890	-	용자지출	979,082	1,016,637	37,555
차입금	-	-	-	기금운영비	65,284	59,528	△5,756
여유자금회수	5,675,481	6,196,713	521,232	정부내부지출	52,009	52,246	237
				차입원리금상환	-	-	-
				여유자금운용	7,609,069	7,410,132	△198,937
계	12,110,432	12,431,254	320,822	계	12,110,432	12,431,254	320,822

6) 산업재해보상보험및예방기금

Industrial Worker's Accident Compensation Insurance and Prevention Fund

(1) 조성 현황

(단위 : 백만원)

Fund Formation

In million won

재원별 Source of Fund	2019년말 누계 Up to FY 2019	2020년도 조성액 FY 2020	2020년도 누계 Up to FY 2020
출연금	1,377,699	15,500	1,393,199
부담금	101,227,301	8,208,057	109,435,358
차입금	-	-	-
운용수입	7,263,201	768,144	8,031,345
평가계정			-
사용액(△)	△90,274,999	△6,906,103	△97,181,102
계	19,593,202	2,085,598	21,678,800

(2) 운용 현황

(단위 : 백만원)

Fund Operation

In million won

수입 Revenues				지출 Expenditures			
사항 Items	2019계획(A) FY 2019	2020계획(B) FY 2020	증감(B-A) Change	사항 Items	2019계획(A) FY 2019	2020계획(B) FY 2020	증감(B-A) Change
자체수입	8,419,624	8,973,561	553,937	경상지출	5,485,081	6,380,356	895,275
정부내부수입	428,980	418,140	△10,840	용자지출	120,217	138,413	18,196
차입금			-	기금운영비	371,590	387,334	15,744
여유자금회수	6,265,166	6,967,687	702,521	정부내부지출	400,000	400,000	-
				차입원리금상환	-	-	-
				여유자금운용	8,736,882	9,053,285	316,403
계	15,113,770	16,359,388	1,245,618	계	15,113,770	16,359,388	1,245,618

7) 공공자금관리기금
Public Capital Management Fund

(1) 조성 현황

(단위 : 백만원)

Fund Formation

In million won

재원별 Source of Fund	2019년말 누계 Up to FY 2019	2020년도 조성액 FY 2020	2020년도 누계 Up to FY 2020
출연금	13,828,330	15,199	13,843,529
부담금	-	-	-
차입금	1,622,718,558	152,955,428	1,775,673,986
운용수입	268,286,518	17,586,107	285,872,625
평가계정	30,452,287	-	30,452,287
사용액(△)	△1,269,093,663	△98,126,396	△1,367,220,059
계	666,192,030	72,430,338	738,622,368

(2) 운용 현황

(단위 : 백만원)

Fund Operation

In million won

수입 Revenues				지출 Expenditures			
사항 Items	2019계획(A) FY 2019	2020계획(B) FY 2020	증감(B-A) Change	사항 Items	2019계획(A) FY 2019	2020계획(B) FY 2020	증감(B-A) Change
자체수입	528,553	685,780	157,227	경상지출	-	-	-
정부내부수입	72,715,745	87,836,423	15,120,678	용자지출	107,064	706,682	599,618
차입금	101,604,555	130,248,013	28,643,458	기금운영비	59	58	△1
여유자금회수	346,941	334,126	△12,815	정부내부지출	99,586,043	139,684,139	40,098,096
				차입원리금상환	75,228,502	78,221,575	2,993,073
				여유자금운용	274,126	491,888	217,762
계	175,195,794	219,104,342	43,908,548	계	175,195,794	219,104,342	43,908,548

8) 공적자금상환기금
Fund for Repayment of Public Funds

(1) 조성 현황

Fund Formation

(단위 : 백만원)

In million won

재원별 Source of Fund	2019년말 누계 Up to FY 2019	2020년도 조성액 FY 2020	2020년도 누계 Up to FY 2020
출연금	40,916,176	2,100,000	43,016,176
부담금	1,081,398	103,555	1,184,953
차입금	141,356,000	8,197,270	149,553,270
운용수입	590,877	30,442	621,319
평가계정	-	-	-
사용액(△)	△183,944,431	△10,401,159	△194,345,590
계	20	30,108	30,128

(2) 운용 현황

Fund Operation

(단위 : 백만원)

In million won

수입 Revenues				지출 Expenditures			
사항 Items	2019계획(A) FY 2019	2020계획(B) FY 2020	증감(B-A) Change	사항 Items	2019계획(A) FY 2019	2020계획(B) FY 2020	증감(B-A) Change
자체수입	28,548	30,442	1,894	경상지출	62,333	13,053	△49,280
정부내부수입	8,694,298	10,400,825	1,706,527	용자지출	-	-	-
차입금			-	기금운영비	156	132	△24
여유자금회수			-	정부내부지출	8,632,133	10,387,974	1,755,841
				차입원리금상환	-	-	-
				여유자금운용	28,224	30,108	1,884
계	8,722,846	10,431,267	1,708,421	계	8,722,846	10,431,267	1,708,421

9) 복권기금
Lottery Fund

(1) 조성 현황

Fund Formation

(단위 : 백만원)

In million won

재원별 Source of Fund	2019년말 누계 Up to FY 2019	2020년도 조성액 FY 2020	2020년도 누계 Up to FY 2020
출연금			-
부담금			-
차입금			-
운용수입	57,048,095	5,458,629	62,506,724
평가계정			-
사용액(△)	△56,905,391	△5,429,770	△62,335,161
계	142,704	28,859	171,563

(2) 운용 현황

Fund Operation

(단위 : 백만원)

In million won

수입 Revenues				지출 Expenditures			
사항 Items	2019계획(A) FY 2019	2020계획(B) FY 2020	증감(B-A) Change	사항 Items	2019계획(A) FY 2019	2020계획(B) FY 2020	증감(B-A) Change
자체수입	4,630,333	4,946,844	316,511	경상지출	3,285,893	3,496,781	210,888
정부내부수입	607,458	511,785	△95,673	용자지출	-	-	-
차입금	-	-	-	기금운영비	739	811	72
여유자금회수	399,537	279,038	△120,499	정부내부지출	2,017,879	1,911,748	△106,131
				차입원리금상환	18,690	20,430	1,740
				여유자금운용	314,127	307,897	△6,230
계	5,637,328	5,737,667	100,339	계	5,637,328	5,737,667	100,339

10) 양곡증권정리기금
Food Grain Stock Consolidating Fund

(1) 조성 현황

(단위 : 백만원)

Fund Formation

In million won

재원별 Source of Fund	2019년말 누계 Up to FY 2019	2020년도 조성액 FY 2020	2020년도 누계 Up to FY 2020
출연금	10,325,692	194,644	10,520,336
부담금	0		-
차입금	36,180,621	1,140,542	37,321,163
운용수입	580,424	287	580,711
평가계정	-		-
사용액(△)	△47,581,481	△1,336,884	△48,918,365
계	△494,744	△1,411	△496,155

(2) 운용 현황

(단위 : 백만원)

Fund Operation

In million won

수입 Revenues				지출 Expenditures			
사항 Items	2019계획(A) FY 2019	2020계획(B) FY 2020	증감(B-A) Change	사항 Items	2019계획(A) FY 2019	2020계획(B) FY 2020	증감(B-A) Change
자체수입	287	287	-	경상지출	-	-	-
정부내부수입	405,180	1,335,186	930,006	용자지출	-	-	-
차입금	-	-	-	기금운영비	-	-	-
여유자금회수	24,544	24,831	287	정부내부지출	405,180	1,336,884	931,704
				차입원리금상환	-	-	-
				여유자금운용	24,831	23,420	△1,411
계	430,011	1,360,304	930,293	계	430,011	1,360,304	930,293

11) 외국환평형기금

Foreign Exchange Equalization Fund

(1) 조성 현황

Fund Formation

(단위 : 백만원)

In million won

재원별 Source of Fund	2019년말 누계 Up to FY 2019	2020년도 조성액 FY 2020	2020년도 누계 Up to FY 2020
출연금	4,015,136	-	4,015,136
부담금	991,333	92,820	1,084,153
차입금	516,572,872	48,093,200	564,666,072
운용수입	79,350,001	6,006,232	85,356,233
평가계정	83,540,534	1,437,315	84,977,849
사용액(△)	△605,928,619	△54,883,383	△660,812,002
계	78,541,257	746,184	79,287,441

(2) 운용 현황

Fund Operation

(단위 : 백만원)

In million won

수입 Revenues				지출 Expenditures			
사항 Items	2019계획(A) FY 2019	2020계획(B) FY 2020	증감(B-A) Change	사항 Items	2019계획(A) FY 2019	2020계획(B) FY 2020	증감(B-A) Change
자체수입	1,054,800	1,513,751	458,951	경상지출	-	-	-
정부내부수입	35,359,800	46,308,200	10,948,400	용자지출	-	-	-
차입금	1,650,000	1,785,000	135,000	기금운영비	664	814	150
여유자금회수	61,178,200	60,827,386	△350,814	정부내부지출	29,597,686	40,521,902	10,924,216
				차입원리금상환	2,620,000	907,572	△1,712,428
				여유자금운용	67,024,450	69,004,049	1,979,599
계	99,242,800	110,434,337	11,191,537	계	99,242,800	110,434,337	11,191,537

12) 기술보증기금

Korea Technology Finance Corporation Fund

(1) 조성 현황

(단위 : 백만원)

Fund Formation

In million won

재원별 Source of Fund	2019년말 누계 Up to FY 2019	2020년도 조성액 FY 2020	2020년도 누계 Up to FY 2020
출연금	7,660,171	225,200	7,885,371
부담금	9,077,101	486,400	9,563,501
차입금	-	-	-
운용수입	7,025,607	351,153	7,376,760
평가계정	17,544	-	17,544
사용액(△)	△22,105,300	△1,189,146	△23,294,446
계	1,675,123	△126,393	1,548,730

(2) 운용 현황

(단위 : 백만원)

Fund Operation

In million won

수입 Revenues				지출 Expenditures			
사항 Items	2019계획(A) FY 2019	2020계획(B) FY 2020	증감(B-A) Change	사항 Items	2019계획(A) FY 2019	2020계획(B) FY 2020	증감(B-A) Change
자체수입	1,077,537	1,042,829	△34,708	경상지출	1,134,311	1,134,961	650
정부내부수입	67,972	224,463	156,491	용자지출	-	-	-
차입금	-	-	-	기금운영비	187,719	200,944	13,225
여유자금회수	1,446,872	1,501,264	54,392	정부내부지출	-	50,000	50,000
				차입원리금상환	-	-	-
				여유자금운용	1,270,351	1,382,651	112,300
계	2,592,381	2,768,556	176,175	계	2,592,381	2,768,556	176,175

13) 농림수산업자신용보증기금
Credit Guarantee Fund for Farmers and Fishermen

(1) 조성 현황

(단위 : 백만원)

Fund Formation

In million won

재원별 Source of Fund	2019년말 누계 Up to FY 2019	2020년도 조성액 FY 2020	2020년도 누계 Up to FY 2020
출연금	3,819,603	-	3,819,603
부담금	2,363,981	138,471	2,502,452
차입금			-
운용수입	3,059,398	109,239	3,168,637
평가계정	2,456	-	2,456
사용액(△)	△8,200,557	△476,279	△8,676,836
계	1,044,881	△228,569	816,312

(2) 운용 현황

(단위 : 백만원)

Fund Operation

In million won

수입 Revenues				지출 Expenditures			
사항 Items	2019계획(A) FY 2019	2020계획(B) FY 2020	증감(B-A) Change	사항 Items	2019계획(A) FY 2019	2020계획(B) FY 2020	증감(B-A) Change
자체수입	326,114	357,553	31,439	경상지출	279,252	379,627	100,375
정부내부수입	885,693	269,364	△616,329	용자지출			-
차입금			-	기금운영비	56,847	57,560	713
여유자금회수	510,079	503,736	△6,343	정부내부지출	1,050,000	-	△1,050,000
				차입원리금상환			-
				여유자금운용	335,787	693,466	357,679
계	1,721,886	1,130,653	△591,233	계	1,721,886	1,130,653	△591,233

14) 농어가목돈마련저축장려기금

Saving Encouragement Fund for Property of Agricultural & Fishing Houses

(1) 조성 현황

(단위 : 백만원)

Fund Formation

In million won

재원별 Source of Fund	2019년말 누계 Up to FY 2019	2020년도 조성액 FY 2020	2020년도 누계 Up to FY 2020
출연금	3,391,957	67,744	3,459,701
부담금	-	-	-
차입금	-	-	-
운용수입	25,357	72	25,429
평가계정	-	-	-
사용액 (△)	△3,417,262	△66,672	△3,483,934
계	52	1,144	1,196

(2) 운용 현황

(단위 : 백만원)

Fund Operation

In million won

수입 Revenues				지출 Expenditures			
사항 Items	2019계획(A) FY 2019	2020계획(B) FY 2020	증감(B-A) Change	사항 Items	2019계획(A) FY 2019	2020계획(B) FY 2020	증감(B-A) Change
자체수입	35,430	33,944	△1,486	경상지출	70,641	66,671	△3,970
정부내부수입	35,395	33,872	△1,523	용자지출	-	-	-
차입금	-	-	-	기금운영비	1	1	-
여유자금회수	1,231	193	△1,038	정부내부지출	-	-	-
				차입원리금상환	-	-	-
				여유자금운용	1,414	1,337	△77
계	72,056	68,009	△4,047	계	72,056	68,009	△4,047

15) 산업기반신용보증기금
Infrastructure Credit Guarantee Fund

(1) 조성 현황

Fund Formation

(단위 : 백만원)

In million won

재원별 Source of Fund	2019년말 누계 Up to FY 2019	2020년도 조성액 FY 2020	2020년도 누계 Up to FY 2020
출연금	512,000	8,000	520,000
부담금	-	-	-
차입금	-	-	-
운용수입	486,704	53,052	539,756
평가계정	△37,515	△9,219	△46,734
사용액 (△)	△158,639	△27,674	△186,313
계	802,550	24,159	826,709

(2) 운용 현황

Fund Operation

(단위 : 백만원)

In million won

수입 Revenues				지출 Expenditures			
사항 Items	2019계획(A) FY 2019	2020계획(B) FY 2020	증감(B-A) Change	사항 Items	2019계획(A) FY 2019	2020계획(B) FY 2020	증감(B-A) Change
자체수입	47,523	53,052	5,529	경상지출	19,336	16,286	△3,050
정부내부수입	10,000	8,000	△2,000	용자지출	-	-	-
차입금	-	-	-	기금운영비	11,314	11,388	74
여유자금회수	523,846	595,943	72,097	정부내부지출	-	-	-
				차입원리금상환	-	-	-
				여유자금운용	550,719	629,321	78,602
계	581,369	656,995	75,626	계	581,369	656,995	75,626

16) 무역보험기금
Korea Trade Insurance Fund

(1) 조성 현황

Fund Formation

(단위 : 백만원)

In million won

재원별 Source of Fund	2019년말 누계 Up to FY 2019	2020년도 조성액 FY 2020	2020년도 누계 Up to FY 2020
출연금	4,973,250	306,000	5,279,250
부담금	-	-	-
차입금	-	-	-
운용수입	19,696,849	1,075,172	20,772,021
평가계정	1,534,925	-	1,534,925
사용액(△)	△24,235,440	△1,233,824	△25,469,264
계	1,969,584	147,348	2,116,932

(2) 운용 현황

Fund Operation

(단위 : 백만원)

In million won

수입 Revenues				지출 Expenditures			
사항 Items	2019계획(A) FY 2019	2020계획(B) FY 2020	증감(B-A) Change	사항 Items	2019계획(A) FY 2019	2020계획(B) FY 2020	증감(B-A) Change
자체수입	1,206,319	1,085,172	△121,147	경상지출	735,087	683,713	△51,374
정부내부수입	35,000	296,000	261,000	용자지출	-	-	-
차입금	-	-	-	기금운영비	117,091	120,972	3,881
여유자금회수	2,738,628	2,361,132	△377,496	정부내부지출	-	-	-
				차입원리금상환	-	-	-
				여유자금운용	3,127,769	2,937,619	△190,150
계	3,979,947	3,742,304	△237,643	계	3,979,947	3,742,304	△237,643

17) 신용보증기금

Korea Credit Guarantee Fund

(1) 조성 현황

Fund Formation

(단위 : 백만원)

In million won

재원별 Source of Fund	2019년말 누계 Up to FY 2019	2020년도 조성액 FY 2020	2020년도 누계 Up to FY 2020
출연금	13,374,421	308,400	13,682,821
부담금	16,268,889	841,739	17,110,628
차입금	-	-	-
운용수입	19,495,022	1,214,828	20,709,850
평가계정	4,324,053	△112,792	4,211,261
사용액(△)	△48,124,671	△2,742,089	△50,866,760
계	5,337,714	△489,914	4,847,800

(2) 운용 현황

Fund Operation

(단위 : 백만원)

In million won

수입 Revenues				지출 Expenditures			
사항 Items	2019계획(A) FY 2019	2020계획(B) FY 2020	증감(B-A) Change	사항 Items	2019계획(A) FY 2019	2020계획(B) FY 2020	증감(B-A) Change
자체수입	2,252,338	2,094,967	△157,371	경상지출	2,098,333	2,387,728	289,395
정부내부수입	91,000	270,000	179,000	용자지출	-	-	-
차입금	-	-	-	기금운영비	345,745	354,361	8,616
여유자금회수	4,653,637	5,277,762	624,125	정부내부지출	-	-	-
				차입원리금상환	-	-	-
				여유자금운용	4,552,897	4,900,640	347,743
계	6,996,975	7,642,729	645,754	계	6,996,975	7,642,729	645,754

18) 예금보험기금채권상환기금

Fund for Redemption of Deposit Insurance Fund Bonds

(1) 조성 현황

(단위 : 백만원)

Fund Formation

In million won

재원별 Source of Fund	2019년말 누계 Up to FY 2019	2020년도 조성액 FY 2020	2020년도 누계 Up to FY 2020
출연금	52,306,382	-	52,306,382
부담금	19,023,311	1,812,836	20,836,147
차입금	60,680,500	300,000	60,980,500
운용수입	46,962,051	1,627,485	48,589,536
평가계정	-	-	-
사용액(△)	△182,149,268	△2,550,990	△184,700,258
계	△3,177,024	1,189,331	△1,987,693

(2) 운용 현황

(단위 : 백만원)

Fund Operation

In million won

수입 Revenues				지출 Expenditures			
사항 Items	2019계획(A) FY 2019	2020계획(B) FY 2020	증감(B-A) Change	사항 Items	2019계획(A) FY 2019	2020계획(B) FY 2020	증감(B-A) Change
자체수입	3,135,122	3,440,321	305,199	경상지출	49,626	48,169	△1,457
정부내부수입	-	-	-	용자지출	-	-	-
차입금	500,000	300,000	△200,000	기금운영비	3,648	3,651	3
여유자금회수	10,000	310,000	300,000	정부내부지출	-	-	-
				차입원리금상환	2,122,912	2,499,170	376,258
				여유자금운용	1,468,936	1,499,331	30,395
계	3,645,122	4,050,321	405,199	계	3,645,122	4,050,321	405,199

19) 주택금융신용보증기금
Housing Finance Credit Guarantee Fund

(1) 조성 현황

(단위 : 백만원)

Fund Formation

In million won

재원별 Source of Fund	2019년말 누계 Up to FY 2019	2020년도 조성액 FY 2020	2020년도 누계 Up to FY 2020
출연금	9,864,773	828,120	10,692,893
부담금	-	-	-
차입금	280,000	-	280,000
운용수입	7,578,802	511,446	8,090,248
평가계정	1,672	-	1,672
사용액(△)	△7,711,147	△690,178	△8,401,325
계	10,014,100	649,388	10,663,488

(2) 운용 현황

(단위 : 백만원)

Fund Operation

In million won

수입 Revenues				지출 Expenditures			
사항 Items	2019계획(A) FY 2019	2020계획(B) FY 2020	증감(B-A) Change	사항 Items	2019계획(A) FY 2019	2020계획(B) FY 2020	증감(B-A) Change
자체수입	1,198,701	1,334,566	135,865	경상지출	299,829	317,553	17,724
정부내부수입	529,578	5,000	△524,578	용자지출	-	-	-
차입금	-	-	-	기금운영비	76,645	72,625	△4,020
여유자금회수	4,920,029	5,236,433	316,404	정부내부지출	-	800,000	800,000
				차입원리금상환	-	-	-
				여유자금운용	6,271,834	5,385,821	△886,013
계	6,648,308	6,575,999	△72,309	계	6,648,308	6,575,999	△72,309

20) 과학기술진흥기금
Science and Technology Promotion fund

(1) 조성 현황

(단위 : 백만원)

Fund Formation

In million won

재원별 Source of Fund	2019년말 누계 Up to FY 2019	2020년도 조성액 FY 2020	2020년도 누계 Up to FY 2020
출연금	491,087	-	491,087
부담금	-	-	-
차입금	1,599,400	26,400	1,625,800
운용수입	2,317,177	207,462	2,524,639
평가계정	-	-	-
사용액(△)	△4,368,117	△228,911	△4,597,028
계	39,547	4,951	44,498

(2) 운용 현황

(단위 : 백만원)

Fund Operation

In million won

수입 Revenues				지출 Expenditures			
사항 Items	2019계획(A) FY 2019	2020계획(B) FY 2020	증감(B-A) Change	사항 Items	2019계획(A) FY 2019	2020계획(B) FY 2020	증감(B-A) Change
자체수입	7,779	7,992	213	경상지출	59,488	61,600	2,112
정부내부수입	156,155	227,370	71,215	용자지출	-	-	-
차입금	-	-	-	기금운영비	741	709	△32
여유자금회수	1,226	27,135	25,909	정부내부지출	92,607	166,602	73,995
				차입원리금상환	-	-	-
				여유자금운용	12,324	33,586	21,262
계	165,160	262,497	97,337	계	165,160	262,497	97,337

21) 관광진흥개발기금

Tourism Promotion and Development Fund

(1) 조성 현황

Fund Formation

(단위 : 백만원)

In million won

재원별 Source of Fund	2019년말 누계 Up to FY 2019	2020년도 조성액 FY 2020	2020년도 누계 Up to FY 2020
출연금	80,150	-	80,150
부담금	7,219,163	687,312	7,906,475
차입금	-	-	-
운용수입	1,304,548	57,437	1,361,985
평가계정			-
사용액(△)	△6,249,400	△685,000	△6,934,400
계	2,354,461	59,749	2,414,210

(2) 운용 현황

Fund Operation

(단위 : 백만원)

In million won

수입 Revenues				지출 Expenditures			
사항 Items	2019계획(A) FY 2019	2020계획(B) FY 2020	증감(B-A) Change	사항 Items	2019계획(A) FY 2019	2020계획(B) FY 2020	증감(B-A) Change
자체수입	1,021,612	1,314,652	293,040	경상지출	501,697	618,076	116,379
정부내부수입	30,441	30,441	-	용자지출	495,000	550,000	55,000
차입금	-	-	-	기금운영비	625	635	10
여유자금회수	184,958	173,427	△11,531	정부내부지출	66,262	66,306	44
				차입원리금상환	-	-	-
				여유자금운용	173,427	283,503	110,076
계	1,237,011	1,518,520	281,509	계	1,237,011	1,518,520	281,509

22) 국민건강증진기금
National Health Promotion Fund

(1) 조성 현황

Fund Formation

(단위 : 백만원)

In million won

재원별 Source of Fund	2019년말 누계 Up to FY 2019	2020년도 조성액 FY 2020	2020년도 누계 Up to FY 2020
출연금	-	-	-
부담금	31,963,653	2,892,449	34,856,102
차입금	2,960,264	766,462	3,726,726
운용수입	505,348	150,261	655,609
평가계정	-	-	-
사용액(△)	△35,180,270	△3,780,607	△38,960,877
계	248,995	28,565	277,560

(2) 운용 현황

Fund Operation

(단위 : 백만원)

In million won

수입 Revenues				지출 Expenditures			
사항 Items	2019계획(A) FY 2019	2020계획(B) FY 2020	증감(B-A) Change	사항 Items	2019계획(A) FY 2019	2020계획(B) FY 2020	증감(B-A) Change
자체수입	3,096,156	3,042,710	△53,446	경상지출	3,436,232	3,369,942	△66,290
정부내부수입	793,451	889,871	96,420	용자지출	-	-	-
차입금	-	-	-	기금운영비	87	89	2
여유자금회수	341,145	312,187	△28,958	정부내부지출	403,382	533,985	130,603
				차입원리금상환	-	-	-
				여유자금운용	391,051	340,752	△50,299
계	4,230,752	4,244,768	14,016	계	4,230,752	4,244,768	14,016

23) 국민체육진흥기금
National Sports Promotion Fund

(1) 조성 현황

Fund Formation

(단위 : 백만원)

In million won

재원별 Source of Fund	2019년말 누계 Up to FY 2019	2020년도 조성액 FY 2020	2020년도 누계 Up to FY 2020
출연금	455,188	-	455,188
부담금	992,936	55,632	1,048,568
차입금	-	-	-
운용수입	15,377,767	1,788,883	17,166,650
평가계정	-	-	-
사용액(△)	△14,324,651	△1,501,763	△15,826,414
계	2,501,240	342,752	2,843,992

(2) 운용 현황

Fund Operation

(단위 : 백만원)

In million won

수입 Revenues				지출 Expenditures			
사항 Items	2019계획(A) FY 2019	2020계획(B) FY 2020	증감(B-A) Change	사항 Items	2019계획(A) FY 2019	2020계획(B) FY 2020	증감(B-A) Change
자체수입	1,670,765	1,772,047	101,282	경상지출	1,196,533	1,382,648	186,115
정부내부수입	492,303	362,694	△129,609	용자지출	31,000	66,100	35,100
차입금	-	-	-	기금운영비	29,244	29,115	△129
여유자금회수	186,226	472,517	286,291	정부내부지출	620,000	620,000	-
				차입원리금상환	-	-	-
				여유자금운용	472,517	509,395	36,878
계	2,349,294	2,607,258	257,964	계	2,349,294	2,607,258	257,964

24) 국유재산관리기금
Government Properties Management Fund

(1) 조성 현황

(단위 : 백만원)

Fund Formation

In million won

재원별 Source of Fund	2019년말 누계 Up to FY 2019	2020년도 조성액 FY 2020	2020년도 누계 Up to FY 2020
출연금	-	-	-
부담금	-	-	-
차입금	-	-	-
운용수입	8,288,557	1,085,664	9,374,221
평가계정	-	-	-
사용액(△)	△7,349,907	△1,381,013	△8,730,920
계	938,650	△295,349	643,301

(2) 운용 현황

(단위 : 백만원)

Fund Operation

In million won

수입 Revenues				지출 Expenditures			
사항 Items	2019계획(A) FY 2019	2020계획(B) FY 2020	증감(B-A) Change	사항 Items	2019계획(A) FY 2019	2020계획(B) FY 2020	증감(B-A) Change
자체수입	981,972	1,076,572	94,600	경상지출	1,103,556	1,078,262	△25,294
정부내부수입	5,250	9,092	3,842	용자지출			-
차입금			-	기금운영비	2,480	2,751	271
여유자금회수	523,861	523,861		정부내부지출	300,000	300,000	-
				차입원리금상환			-
				여유자금운용	105,047	228,512	123,465
계	1,511,083	1,609,525	98,442	계	1,511,083	1,609,525	98,442

25) 국제교류기금
International Exchange Fund

(1) 조성 현황

Fund Formation

(단위 : 백만원)

In million won

재원별 Source of Fund	2019년말 누계 Up to FY 2019	2020년도 조성액 FY 2020	2020년도 누계 Up to FY 2020
출연금	86,677	2,013	88,690
부담금	984,443	65,595	1,050,038
차입금	-	-	-
운용수입	249,256	3,707	252,963
평가계정	△29,611	-	△29,611
사용액(△)	△1,104,365	△67,903	△1,172,268
계	186,400	3,412	189,812

(2) 운용 현황

Fund Operation

(단위 : 백만원)

In million won

수입 Revenues				지출 Expenditures			
사항 Items	2019계획(A) FY 2019	2020계획(B) FY 2020	증감(B-A) Change	사항 Items	2019계획(A) FY 2019	2020계획(B) FY 2020	증감(B-A) Change
자체수입	67,072	71,315	4,243	경상지출	48,982	53,379	4,397
정부내부수입	40,000	40,000	-	용자지출	-	-	-
차입금	-	-	-	기금운영비	13,786	14,524	738
여유자금회수	69,200	82,239	13,039	정부내부지출	60,000	60,000	-
				차입원리금상환	-	-	-
				여유자금운용	53,504	65,651	12,147
계	176,272	193,554	17,282	계	176,272	193,554	17,282

26) 국제질병퇴치기금
Global Disease Eradication Fund

(1) 조성 현황

(단위 : 백만원)

Fund Formation

In million won

재원별 Source of Fund	2019년말 누계 Up to FY 2019	2020년도 조성액 FY 2020	2020년도 누계 Up to FY 2020
출연금	-	-	-
부담금	116,936	51,035	167,971
차입금	-	-	-
운용수입	46,569	1,130	47,699
평가계정	-	-	-
사용액(△)	△117,509	△65,698	△183,207
계	45,996	△13,533	32,463

(2) 운용 현황

(단위 : 백만원)

Fund Operation

In million won

수입 Revenues				지출 Expenditures			
사항 Items	2019계획(A) FY 2019	2020계획(B) FY 2020	증감(B-A) Change	사항 Items	2019계획(A) FY 2019	2020계획(B) FY 2020	증감(B-A) Change
자체수입	46,103	52,165	6,062	경상지출	39,594	65,155	25,561
정부내부수입	-	-	-	용자지출	-	-	-
차입금	-	-	-	기금운영비	346	543	197
여유자금회수	39,769	48,242	8,473	정부내부지출	-	-	-
				차입원리금상환	-	-	-
				여유자금운용	45,932	34,709	△11,223
계	85,872	100,407	14,535	계	85,872	100,407	14,535

27) 군인복지기금
Military Welfare Fund

(1) 조성 현황

Fund Formation

(단위 : 백만원)

In million won

재원별 Source of Fund	2019년말 누계 Up to FY 2019	2020년도 조성액 FY 2020	2020년도 누계 Up to FY 2020
출연금	603,065		603,065
부담금	-		-
차입금	-		-
운용수입	6,413,925	427,923	6,841,848
평가계정	-		-
사용액(△)	△6,099,617	△480,800	△6,580,417
계	917,373	△52,877	864,496

(2) 운용 현황

Fund Operation

(단위 : 백만원)

In million won

수입 Revenues				지출 Expenditures			
사항 Items	2019계획(A) FY 2019	2020계획(B) FY 2020	증감(B-A) Change	사항 Items	2019계획(A) FY 2019	2020계획(B) FY 2020	증감(B-A) Change
자체수입	541,796	533,454	△8,342	경상지출	483,294	480,762	△2,532
정부내부수입	120,540	123,841	3,301	용자지출	163,863	161,295	△2,568
차입금	-	-	-	기금운영비	-	-	-
여유자금회수	194,036	191,038	△2,998	정부내부지출	62,000	62,000	-
				차입원리금상환	-	-	-
				여유자금운용	147,215	144,276	△2,939
계	856,372	848,333	△8,039	계	856,372	848,333	△8,039

28) 근로복지진흥기금
Labour Welfare Promotion Fund

(1) 조성 현황

(단위 : 백만원)

Fund Formation

In million won

재원별 Source of Fund	2019년말 누계 Up to FY 2019	2020년도 조성액 FY 2020	2020년도 누계 Up to FY 2020
출연금	601,136	46,441	647,577
부담금	-	-	-
차입금	2,338,110	-	2,338,110
운용수입	1,393,380	24,550	1,417,930
평가계정	5,258	-	5,258
사용액(△)	△3,932,325	△56,877	△3,989,202
계	405,559	14,114	419,673

(2) 운용 현황

(단위 : 백만원)

Fund Operation

In million won

수입 Revenues				지출 Expenditures			
사항 Items	2019계획(A) FY 2019	2020계획(B) FY 2020	증감(B-A) Change	사항 Items	2019계획(A) FY 2019	2020계획(B) FY 2020	증감(B-A) Change
자체수입	120,939	122,192	1,253	경상지출	32,896	41,040	8,144
정부내부수입	108,574	115,490	6,916	용자지출	84,729	88,546	3,817
차입금	-	-	-	기금운영비	15,172	15,751	579
여유자금회수	129,881	117,501	△12,380	정부내부지출	76,100	58,163	△17,937
				차입원리금상환	89	86	△3
				여유자금운용	150,408	151,597	1,189
계	359,394	355,183	△4,211	계	359,394	355,183	△4,211

29) 금강수계관리기금

Geum-rivers' Watersheds Management Fund

(1) 조성 현황

Fund Formation

(단위 : 백만원)

In million won

재원별 Source of Fund	2019년말 누계 Up to FY 2019	2020년도 조성액 FY 2020	2020년도 누계 Up to FY 2020
출연금			-
부담금	1,529,088	124,270	1,653,358
차입금			-
운용수입	65,586	3,397	68,983
평가계정			-
사용액(△)	△1,570,422	△120,816	△1,691,238
계	24,252	6,851	31,103

(2) 운용 현황

Fund Operation

(단위 : 백만원)

In million won

수입 Revenues				지출 Expenditures			
사항 Items	2019계획(A) FY 2019	2020계획(B) FY 2020	증감(B-A) Change	사항 Items	2019계획(A) FY 2019	2020계획(B) FY 2020	증감(B-A) Change
자체수입	127,734	127,667	△67	경상지출	113,089	117,910	4,821
정부내부수입			-	용자지출			-
차입금			-	기금운영비	2,556	2,906	350
여유자금회수	4,067	18,859	14,792	정부내부지출			-
				차입원리금상환			-
				여유자금운용	16,156	25,710	9,554
계	131,801	146,526	14,725	계	131,801	146,526	14,725

30) 낙동강수계관리기금

Nakdong-rivers' Watersheds Management Fund

(1) 조성 현황

(단위 : 백만원)

Fund Formation

In million won

재원별 Source of Fund	2019년말 누계 Up to FY 2019	2020년도 조성액 FY 2020	2020년도 누계 Up to FY 2020
출연금	-	-	-
부담금	3,324,300	238,913	3,563,213
차입금	-	-	-
운용수입	92,791	8,181	100,972
평가계정	-	-	-
사용액(△)	△3,395,146	△251,307	△3,646,453
계	21,945	△4,213	17,732

(2) 운용 현황

(단위 : 백만원)

Fund Operation

In million won

수입 Revenues				지출 Expenditures			
사항 Items	2019계획(A) FY 2019	2020계획(B) FY 2020	증감(B-A) Change	사항 Items	2019계획(A) FY 2019	2020계획(B) FY 2020	증감(B-A) Change
자체수입	242,918	247,094	4,176	경상지출	238,524	246,831	8,307
정부내부수입			-	용자지출			-
차입금			-	기금운영비	3,982	4,476	494
여유자금회수	9,592	16,799	7,207	정부내부지출			-
				차입원리금상환			-
				여유자금운용	10,004	12,586	2,582
계	252,510	263,893	11,383	계	252,510	263,893	11,383

31) 남북협력기금
Inter-Korean Cooperation Fund

(1) 조성 현황

Fund Formation

(단위 : 백만원)

In million won

재원별 Source of Fund	2019년말 누계 Up to FY 2019	2020년도 조성액 FY 2020	2020년도 누계 Up to FY 2020
출연금	5,243,247	150,150	5,393,397
부담금	-	-	-
차입금	8,247,674	1,544,626	9,792,300
운용수입	1,002,114	81,286	1,083,400
평가계정	430,136	△523,507	△93,371
사용액(△)	△11,948,988	△1,020,674	△12,969,662
계	2,974,183	231,881	3,206,064

(2) 운용 현황

Fund Operation

(단위 : 백만원)

In million won

수입 Revenues				지출 Expenditures			
사항 Items	2019계획(A) FY 2019	2020계획(B) FY 2020	증감(B-A) Change	사항 Items	2019계획(A) FY 2019	2020계획(B) FY 2020	증감(B-A) Change
자체수입	97,666	128,033	30,367	경상지출	945,107	917,895	△27,212
정부내부수입	1,253,100	1,694,626	441,526	옹자지출	158,476	285,096	126,620
차입금	-	-	-	기금운영비	2,739	2,643	△96
여유자금회수	139,532	80,103	△59,429	정부내부지출	-	-	-
				차입원리금상환	303,873	647,507	343,634
				여유자금운용	80,103	49,621	△30,482
계	1,490,298	1,902,762	412,464	계	1,490,298	1,902,762	412,464

32) 농산물가격안정기금

Fund for Agricultural Marketing & Price Stabilization

(1) 조성 현황

(단위 : 백만원)

Fund Formation

In million won

재원별 Source of Fund	2019년말 누계 Up to FY 2019	2020년도 조성액 FY 2020	2020년도 누계 Up to FY 2020
출연금	165,607	-	165,607
부담금	1,369,954	52,091	1,422,045
차입금	-	-	-
운용수입	18,865,409	911,048	19,776,457
평가계정	258,579	-	258,579
사용액(△)	△16,818,982	△1,018,543	△17,837,525
계	3,840,567	△55,404	3,785,163

(2) 운용 현황

(단위 : 백만원)

Fund Operation

In million won

수입 Revenues				지출 Expenditures			
사항 Items	2019계획(A) FY 2019	2020계획(B) FY 2020	증감(B-A) Change	사항 Items	2019계획(A) FY 2019	2020계획(B) FY 2020	증감(B-A) Change
자체수입	2,173,217	2,208,800	35,583	경상지출	822,339	789,755	△32,584
정부내부수입	-	-	-	용자지출	1,286,744	1,319,577	32,833
차입금	-	-	-	기금운영비	52,036	53,856	1,820
여유자금회수	229,307	271,983	42,676	정부내부지출	-	-	-
				차입원리금상환	-	-	-
				여유자금운용	241,405	317,595	76,190
계	2,402,524	2,480,783	78,259	계	2,402,524	2,480,783	78,259

33) 농어업재해재보험기금

Reinsurance Fund for Agriculture and Fisheries

(1) 조성 현황

Fund Formation

(단위 : 백만원)

In million won

재원별 Source of Fund	2019년말 누계 Up to FY 2019	2020년도 조성액 FY 2020	2020년도 누계 Up to FY 2020
출연금	591,727	119,300	711,027
부담금	-	-	-
차입금	-	-	-
운용수입	258,589	117,780	376,369
평가계정	-	-	-
사용액(△)	△788,615	△119,892	△908,507
계	61,701	117,188	178,889

(2) 운용 현황

Fund Operation

(단위 : 백만원)

In million won

수입 Revenues				지출 Expenditures			
사항 Items	2019계획(A) FY 2019	2020계획(B) FY 2020	증감(B-A) Change	사항 Items	2019계획(A) FY 2019	2020계획(B) FY 2020	증감(B-A) Change
자체수입	114,660	117,780	3,120	경상지출	20,000	119,300	99,300
정부내부수입		119,300	119,300	용자지출	-	-	-
차입금	-	-	-	기금운영비	575	592	17
여유자금회수	294,829	261,679	△33,150	정부내부지출	-	-	-
				차입원리금상환	-	-	-
				여유자금운용	388,914	378,867	△10,047
계	409,489	498,759	89,270	계	409,489	498,759	89,270

34) 농업농촌공익기능증진직접지불기금

Direct Payment Fund for the Promotion on Public Functions of Agriculture and Rural Communities

(1) 조성 현황

(단위 : 백만원)

Fund Formation

In million won

재원별 Source of Fund	2019년말 누계 Up to FY 2019	2020년도 조성액 FY 2020	2020년도 누계 Up to FY 2020
출연금	-	-	-
부담금	0	-	-
차입금	-	2,627,383	2,627,383
운용수입	0	4,045	4,045
평가계정	-	-	-
사용액(△)	-	-	-
계	-	2,631,428	2,631,428

(2) 운용 현황

(단위 : 백만원)

Fund Operation

In million won

수입 Revenues				지출 Expenditures			
사항 Items	2019계획(A) FY 2019	2020계획(B) FY 2020	증감(B-A) Change	사항 Items	2019계획(A) FY 2019	2020계획(B) FY 2020	증감(B-A) Change
자체수입	-	4,045	4,045	경상지출	-	2,630,082	2,630,082
정부내부수입	-	2,627,383	2,627,383	용자지출	-	-	-
차입금	-	-	-	기금운영비	-	175	175
여유자금회수	-	-	-	정부내부지출	-	-	-
				차입원리금상환	-	1,171	1,171
				여유자금운용	-	-	-
계	-	2,631,428	2,631,428	계	-	2,631,428	2,631,428

35) 농지관리기금
Farmland Management Fund

(1) 조성 현황

Fund Formation

(단위 : 백만원)

In million won

재원별 Source of Fund	2019년말 누계 Up to FY 2019	2020년도 조성액 FY 2020	2020년도 누계 Up to FY 2020
출연금	1,700,441	-	1,700,441
부담금	16,437,191	969,964	17,407,155
차입금	6,173,855	-	6,173,855
운용수입	3,822,928	203,427	4,026,355
평가계정	-	-	-
사용액(△)	△19,104,375	△868,469	△19,972,844
계	9,030,040	304,922	9,334,962

(2) 운용 현황

Fund Operation

(단위 : 백만원)

In million won

수입 Revenues				지출 Expenditures			
사항 Items	2019계획(A) FY 2019	2020계획(B) FY 2020	증감(B-A) Change	사항 Items	2019계획(A) FY 2019	2020계획(B) FY 2020	증감(B-A) Change
자체수입	1,532,296	1,562,193	29,897	경상지출	230,726	385,155	154,429
정부내부수입	386,840	403,839	16,999	용자지출	896,827	1,080,774	183,947
차입금	-	-	-	기금운영비	78,155	83,314	5,159
여유자금회수	1,218,360	1,298,156	79,796	정부내부지출	1,100,000	950,000	△150,000
				차입원리금상환	-	-	-
				여유자금운용	831,788	764,945	△66,843
계	3,137,496	3,264,188	126,692	계	3,137,496	3,264,188	126,692

36) 대외경제협력기금

Economic Development Cooperation Fund

(1) 조성 현황

(단위 : 백만원)

Fund Formation

In million won

재원별 Source of Fund	2019년말 누계 Up to FY 2019	2020년도 조성액 FY 2020	2020년도 누계 Up to FY 2020
출연금	6,365,530	788,058	7,153,588
부담금	-	-	-
차입금	901,140	384,181	1,285,321
운용수입	1,728,404	43,436	1,771,840
평가계정	△158,674	-	△158,674
사용액(△)	△2,627,947	△226,427	△2,854,374
계	6,208,453	989,248	7,197,701

(2) 운용 현황

(단위 : 백만원)

Fund Operation

In million won

수입 Revenues				지출 Expenditures			
사항 Items	2019계획(A) FY 2019	2020계획(B) FY 2020	증감(B-A) Change	사항 Items	2019계획(A) FY 2019	2020계획(B) FY 2020	증감(B-A) Change
자체수입	203,892	221,203	17,311	경상지출	16,390	26,920	10,530
정부내부수입	1,143,500	1,172,239	28,739	용자지출	1,141,231	1,184,879	43,648
차입금	-	-	-	기금운영비	18,003	20,243	2,240
여유자금회수	19,991	19,091	△900	정부내부지출	172,668	180,476	7,808
				차입원리금상환	-	-	-
				여유자금운용	19,091	15	△19,076
계	1,367,383	1,412,533	45,150	계	1,367,383	1,412,533	45,150

37) 문화예술진흥기금
The Culture and Arts Promotion Fund

(1) 조성 현황

Fund Formation

(단위 : 백만원)

In million won

재원별 Source of Fund	2019년말 누계 Up to FY 2019	2020년도 조성액 FY 2020	2020년도 누계 Up to FY 2020
출연금	2,011,575	318,828	2,330,403
부담금	418,596	-	418,596
차입금	-	-	-
운용수입	1,165,872	40,575	1,206,447
평가계정	8,783	-	8,783
사용액(△)	△3,444,422	△294,282	△3,738,704
계	160,404	65,121	225,525

(2) 운용 현황

Fund Operation

(단위 : 백만원)

In million won

수입 Revenues				지출 Expenditures			
사항 Items	2019계획(A) FY 2019	2020계획(B) FY 2020	증감(B-A) Change	사항 Items	2019계획(A) FY 2019	2020계획(B) FY 2020	증감(B-A) Change
자체수입	63,631	66,079	2,448	경상지출	243,077	249,795	6,718
정부내부수입	305,561	293,324	△12,237	용자지출	8,000	18,000	10,000
차입금	-	-	-	기금운영비	20,654	21,487	833
여유자금회수	99,341	184,507	85,166	정부내부지출	5,000	5,000	-
				차입원리금상환	-	-	-
				여유자금운용	191,802	249,628	57,826
계	468,533	543,910	75,377	계	468,533	543,910	75,377

38) 문화재보호기금
Heritage Protection Fund

(1) 조성 현황

Fund Formation

(단위 : 백만원)

In million won

재원별 Source of Fund	2019년말 누계 Up to FY 2019	2020년도 조성액 FY 2020	2020년도 누계 Up to FY 2020
출연금	996,295	128,206	1,124,501
부담금			-
차입금			-
운용수입	91,160	8,940	100,100
평가계정			-
사용액(△)	△1,067,576	△147,355	△1,214,931
계	19,879	△10,209	9,670

(2) 운용 현황

Fund Operation

(단위 : 백만원)

In million won

수입 Revenues				지출 Expenditures			
사항 Items	2019계획(A) FY 2019	2020계획(B) FY 2020	증감(B-A) Change	사항 Items	2019계획(A) FY 2019	2020계획(B) FY 2020	증감(B-A) Change
자체수입	8,940	8,940	-	경상지출	118,561	143,828	25,267
정부내부수입	110,628	128,206	17,578	용자지출			-
차입금			-	기금운영비	144	143	△1
여유자금회수	11,202	13,930	2,728	정부내부지출	2,874	3,384	510
				차입원리금상환			-
				여유자금운용	9,191	3,721	△5,470
계	130,770	151,076	20,306	계	130,770	151,076	20,306

39) 방사성폐기물관리기금
Radioactive Waste Management Fund

(1) 조성 현황

(단위 : 백만원)

Fund Formation

In million won

재원별 Source of Fund	2019년말 누계 Up to FY 2019	2020년도 조성액 FY 2020	2020년도 누계 Up to FY 2020
출연금	-	-	-
부담금	5,400,157	659,886	6,060,043
차입금	-	-	-
운용수입	937,048	213,861	1,150,909
평가계정	2,588,081	△249,104	2,338,977
사용액(△)	△1,612,279	△232,683	△1,844,962
계	7,313,007	391,960	7,704,967

(2) 운용 현황

(단위 : 백만원)

Fund Operation

In million won

수입 Revenues				지출 Expenditures			
사항 Items	2019계획(A) FY 2019	2020계획(B) FY 2020	증감(B-A) Change	사항 Items	2019계획(A) FY 2019	2020계획(B) FY 2020	증감(B-A) Change
자체수입	883,703	844,484	△39,219	경상지출	141,637	226,359	84,722
정부내부수입	1,537,727	1,529,263	△8,464	용자지출	-	-	-
차입금	-	-	-	기금운영비	1,256	1,377	121
여유자금회수	2,675,872	3,345,879	670,007	정부내부지출	1,500,000	2,000,000	500,000
				차입원리금상환	-	-	-
				여유자금운용	3,454,409	3,491,890	37,481
계	5,097,302	5,719,626	622,324	계	5,097,302	5,719,626	622,324

40) 방송통신발전기금

Broadcasting & communications Development Fund

(1) 조성 현황

(단위 : 백만원)

Fund Formation

In million won

재원별 Source of Fund	2019년말 누계 Up to FY 2019	2020년도 조성액 FY 2020	2020년도 누계 Up to FY 2020
출연금	48,360	-	48,360
부담금	7,240,749	696,600	7,937,349
차입금	-	-	-
운용수입	431,042	45,919	476,961
평가계정	14,000	-	14,000
사용액(△)	△7,298,775	△980,689	△8,279,464
계	435,376	△238,170	197,206

(2) 운용 현황

(단위 : 백만원)

Fund Operation

In million won

수입 Revenues				지출 Expenditures			
사항 Items	2019계획(A) FY 2019	2020계획(B) FY 2020	증감(B-A) Change	사항 Items	2019계획(A) FY 2019	2020계획(B) FY 2020	증감(B-A) Change
자체수입	731,080	735,346	4,266	경상지출	844,604	976,243	131,639
정부내부수입	108,825	357,173	248,348	용자지출	-	-	-
차입금	-	-	-	기금운영비	4,332	4,446	114
여유자금회수	418,000	116,016	△301,984	정부내부지출	350,000	90,000	△260,000
				차입원리금상환	-	-	-
				여유자금운용	58,969	137,846	78,877
계	1,257,905	1,208,535	△49,370	계	1,257,905	1,208,535	△49,370

41) 범죄피해자보호기금
Crime Victim Protection Fund

(1) 조성 현황

Fund Formation

(단위 : 백만원)

In million won

재원별 Source of Fund	2019년말 누계 Up to FY 2019	2020년도 조성액 FY 2020	2020년도 누계 Up to FY 2020
출연금	646,482	92,440	738,922
부담금			-
차입금			-
운용수입	99,050	11,103	110,153
평가계정			-
사용액(△)	△663,340	△101,158	△764,498
계	82,192	2,385	84,577

(2) 운용 현황

Fund Operation

(단위 : 백만원)

In million won

수입 Revenues				지출 Expenditures			
사항 Items	2019계획(A) FY 2019	2020계획(B) FY 2020	증감(B-A) Change	사항 Items	2019계획(A) FY 2019	2020계획(B) FY 2020	증감(B-A) Change
자체수입	3,656	3,931	275	경상지출	95,592	101,158	5,566
정부내부수입	82,440	82,440	-	용자지출			-
차입금		10,000	10,000	기금운영비	51	52	1
여유자금회수	15,006	7,172	△7,834	정부내부지출		130	130
				차입원리금상환			-
				여유자금운용	5,459	2,203	△3,256
계	101,102	103,543	2,441	계	101,102	103,543	2,441

42) 보훈기금

Merit Reward Fund

(1) 조성 현황

Fund Formation

(단위 : 백만원)

In million won

재원별 Source of Fund	2019년말 누계 Up to FY 2019	2020년도 조성액 FY 2020	2020년도 누계 Up to FY 2020
출연금	1,148,392	47,928	1,196,320
부담금	393,958	-	393,958
차입금	-	-	-
운용수입	1,607,122	43,820	1,650,942
평가계정	293,103	-	293,103
사용액(△)	△2,471,117	△97,693	△2,568,810
계	971,458	△5,945	965,513

(2) 운용 현황

Fund Operation

(단위 : 백만원)

In million won

수입 Revenues				지출 Expenditures			
사항 Items	2019계획(A) FY 2019	2020계획(B) FY 2020	증감(B-A) Change	사항 Items	2019계획(A) FY 2019	2020계획(B) FY 2020	증감(B-A) Change
자체수입	210,515	197,046	△13,469	경상지출	107,005	118,646	11,641
정부내부수입	187,608	194,460	6,852	용자지출	29,059	24,188	△4,871
차입금	-	-	-	기금운영비	1,102	1,088	△14
여유자금회수	405,827	276,714	△129,113	정부내부지출	150,725	170,781	20,056
				차입원리금상환	-	-	-
				여유자금운용	516,059	353,517	△162,542
계	803,950	668,220	△135,730	계	803,950	668,220	△135,730

43) 사법서비스진흥기금
Judicial Service Promotion Fund

(1) 조성 현황

Fund Formation

(단위 : 백만원)

In million won

재원별 Source of Fund	2019년말 누계 Up to FY 2019	2020년도 조성액 FY 2020	2020년도 누계 Up to FY 2020
출연금	242,320	83,693	326,013
부담금			-
차입금			-
운용수입			-
평가계정			-
사용액(△)	△186,401	△63,532	△249,933
계	55,919	20,161	76,080

(2) 운용 현황

Fund Operation

(단위 : 백만원)

In million won

수입 Revenues				지출 Expenditures			
사항 Items	2019계획(A) FY 2019	2020계획(B) FY 2020	증감(B-A) Change	사항 Items	2019계획(A) FY 2019	2020계획(B) FY 2020	증감(B-A) Change
자체수입	64,968	83,693	18,725	경상지출	52,451	63,454	11,003
정부내부수입			-	용자지출			-
차입금			-	기금운영비	114	78	△36
여유자금회수	9,599	32,049	22,450	정부내부지출			-
				차입원리금상환			-
				여유자금운용	22,002	52,210	30,208
계	74,567	115,742	41,175	계	74,567	115,742	41,175

44) 사학진흥기금

Korea Foundation for the Promotion of Private School

(1) 조성 현황

(단위 : 백만원)

Fund Formation

In million won

재원별 Source of Fund	2019년말 누계 Up to FY 2019	2020년도 조성액 FY 2020	2020년도 누계 Up to FY 2020
출연금	195,833	-	195,833
부담금	-	-	-
차입금	2,296,649	243,181	2,539,830
운용수입	971,720	21,487	993,207
평가계정	-	-	-
사용액(△)	△1,875,944	△131,353	△2,007,297
계	1,588,258	133,315	1,721,573

(2) 운용 현황

(단위 : 백만원)

Fund Operation

In million won

수입 Revenues				지출 Expenditures			
사항 Items	2019계획(A) FY 2019	2020계획(B) FY 2020	증감(B-A) Change	사항 Items	2019계획(A) FY 2019	2020계획(B) FY 2020	증감(B-A) Change
자체수입	200,808	180,191	△20,617	경상지출	652	682	30
정부내부수입	251,418	221,185	△30,233	용자지출	219,831	253,035	33,204
차입금	-	-	-	기금운영비	10,502	8,970	△1,532
여유자금회수	77,126	159,075	81,949	정부내부지출	99,774	123,265	23,491
				차입원리금상환	-	-	-
				여유자금운용	198,593	174,499	△24,094
계	529,352	560,451	31,099	계	529,352	560,451	31,099

45) 산업기술진흥및사업화촉진기금

Fund for Advancement and Commercialization of Technology

(1) 조성 현황

(단위 : 백만원)

Fund Formation

In million won

재원별 Source of Fund	2019년말 누계 Up to FY 2019	2020년도 조성액 FY 2020	2020년도 누계 Up to FY 2020
출연금	-	-	-
부담금	5,626	1,150	6,776
차입금	-	-	-
운용수입	661,089	150,561	811,650
평가계정	-	-	-
사용액(△)	△591,090	△186,178	△777,268
계	75,625	△34,467	41,158

(2) 운용 현황

(단위 : 백만원)

Fund Operation

In million won

수입 Revenues				지출 Expenditures			
사항 Items	2019계획(A) FY 2019	2020계획(B) FY 2020	증감(B-A) Change	사항 Items	2019계획(A) FY 2019	2020계획(B) FY 2020	증감(B-A) Change
자체수입	81,984	89,932	7,948	경상지출	49,379	37,876	△11,503
정부내부수입	23,210	64,175	40,965	용자지출	1,292	1,162	△130
차입금	-	-	-	기금운영비	1,199	1,200	1
여유자금회수	45,278	66,230	20,952	정부내부지출	72,829	147,102	74,273
				차입원리금상환	-	-	-
				여유자금운용	25,773	32,997	7,224
계	150,472	220,337	69,865	계	150,472	220,337	69,865

46) 석면피해구제기금
Asbestos Damage Relief Fund

(1) 조성 현황

Fund Formation

(단위 : 백만원)

In million won

재원별 Source of Fund	2019년말 누계 Up to FY 2019	2020년도 조성액 FY 2020	2020년도 누계 Up to FY 2020
출연금	24,000	500	24,500
부담금	126,922	13,040	139,962
차입금	-	-	-
운용수입	9,672	31,554	41,226
평가계정	-	-	-
사용액(△)	△147,332	△36,595	△183,927
계	13,262	8,499	21,761

(2) 운용 현황

Fund Operation

(단위 : 백만원)

In million won

수입 Revenues				지출 Expenditures			
사항 Items	2019계획(A) FY 2019	2020계획(B) FY 2020	증감(B-A) Change	사항 Items	2019계획(A) FY 2019	2020계획(B) FY 2020	증감(B-A) Change
자체수입	13,624	14,139	515	경상지출	15,551	19,698	4,147
정부내부수입	1,006	30,955	29,949	용자지출	-	-	-
차입금	-	-	-	기금운영비	1,907	1,897	△10
여유자금회수	18,470	15,642	△2,828	정부내부지출	-	15,000	15,000
				차입원리금상환	-	-	-
				여유자금운용	15,642	24,141	8,499
계	33,100	60,736	27,636	계	33,100	60,736	27,636

47) 소상공인시장진흥기금

Micro Enterprise & Market Promotion Fund

(1) 조성 현황

Fund Formation

(단위 : 백만원)

In million won

재원별 Source of Fund	2019년말 누계 Up to FY 2019	2020년도 조성액 FY 2020	2020년도 누계 Up to FY 2020
출연금	3,263,025	826,348	4,089,373
부담금	-	-	-
차입금	7,496,659	538,255	8,034,914
운용수입	3,077,580	1,944,103	5,021,683
평가계정	-	-	-
사용액(△)	△13,491,649	△3,308,706	△16,800,355
계	345,615	-	345,615

(2) 운용 현황

Fund Operation

(단위 : 백만원)

In million won

수입 Revenues				지출 Expenditures			
사항 Items	2019계획(A) FY 2019	2020계획(B) FY 2020	증감(B-A) Change	사항 Items	2019계획(A) FY 2019	2020계획(B) FY 2020	증감(B-A) Change
자체수입	1,348,731	1,944,103	595,372	경상지출	631,343	800,039	168,696
정부내부수입	1,541,746	1,364,603	△177,143	용자지출	1,950,000	2,300,000	350,000
차입금	-	-	-	기금운영비	39,874	46,261	6,387
여유자금회수	11,465	-	△11,465	정부내부지출	280,725	162,406	△118,319
				차입원리금상환	-	-	-
				여유자금운용	-	-	-
계	2,901,942	3,308,706	406,764	계	2,901,942	3,308,706	406,764

48) 수산발전기금
Fisheries Development Fund

(1) 조성 현황

Fund Formation

(단위 : 백만원)

In million won

재원별 Source of Fund	2019년말 누계 Up to FY 2019	2020년도 조성액 FY 2020	2020년도 누계 Up to FY 2020
출연금	309,700	-	309,700
부담금	533,682	50,013	583,695
차입금	221,000	-	221,000
운용수입	1,324,478	107,700	1,432,178
평가계정	-	-	-
사용액(△)	△1,397,890	△153,200	△1,551,090
계	990,970	4,513	995,483

(2) 운용 현황

Fund Operation

(단위 : 백만원)

In million won

수입 Revenues				지출 Expenditures			
사항 Items	2019계획(A) FY 2019	2020계획(B) FY 2020	증감(B-A) Change	사항 Items	2019계획(A) FY 2019	2020계획(B) FY 2020	증감(B-A) Change
자체수입	605,026	629,081	24,055	경상지출	132,193	146,128	13,935
정부내부수입		650	650	용자지출	371,420	382,259	10,839
차입금			-	기금운영비	1,406	1,425	19
여유자금회수	147,455	230,277	82,822	정부내부지출	17,185	50,000	32,815
				차입원리금상환			-
				여유자금운용	230,277	280,196	49,919
계	752,481	860,008	107,527	계	752,481	860,008	107,527

49) 순국선열애국지사사업기금

Fund for the Patriotic Martyrs and Patriots

(1) 조성 현황

Fund Formation

(단위 : 백만원)

In million won

재원별 Source of Fund	2019년말 누계 Up to FY 2019	2020년도 조성액 FY 2020	2020년도 누계 Up to FY 2020
출연금	205,549	76,689	282,238
부담금	-	-	-
차입금	-	-	-
운용수입	215,575	7,938	223,513
평가계정	△1,454	-	△1,454
사용액 (△)	△276,111	△82,670	△358,781
계	143,559	1,957	145,516

(2) 운용 현황

Fund Operation

(단위 : 백만원)

In million won

수입 Revenues				지출 Expenditures			
사항 Items	2019계획(A) FY 2019	2020계획(B) FY 2020	증감(B-A) Change	사항 Items	2019계획(A) FY 2019	2020계획(B) FY 2020	증감(B-A) Change
자체수입	7,930	7,938	8	경상지출	81,367	82,563	1,196
정부내부수입	76,203	76,689	486	용자지출	-	-	-
차입금	-	-	-	기금운영비	129	107	△22
여유자금회수	70,881	52,373	△18,508	정부내부지출	-	-	-
				차입원리금상환	-	-	-
				여유자금운용	73,518	54,330	△19,188
계	155,014	137,000	△18,014	계	155,014	137,000	△18,014

50) 양성평등기금
Gender Equality Fund

(1) 조성 현황

Fund Formation

(단위 : 백만원)

In million won

재원별 Source of Fund	2019년말 누계 Up to FY 2019	2020년도 조성액 FY 2020	2020년도 누계 Up to FY 2020
출연금	1,848,225	406,195	2,254,420
부담금	-	-	-
차입금	-	-	-
운용수입	87,541	20,176	107,717
평가계정	-	-	-
사용액(△)	△1,911,818	△418,105	△2,329,923
계	23,948	8,266	32,214

(2) 운용 현황

Fund Operation

(단위 : 백만원)

In million won

수입 Revenues				지출 Expenditures			
사항 Items	2019계획(A) FY 2019	2020계획(B) FY 2020	증감(B-A) Change	사항 Items	2019계획(A) FY 2019	2020계획(B) FY 2020	증감(B-A) Change
자체수입	8,743	20,176	11,433	경상지출	362,133	406,195	44,062
정부내부수입	362,133	406,195	44,062	용자지출	-	-	-
차입금	-	-	-	기금운영비	6	5	△1
여유자금회수	20,319	22,725	2,406	정부내부지출	11,183	11,905	722
				차입원리금상환	-	-	-
				여유자금운용	17,873	30,991	13,118
계	391,195	449,096	57,901	계	391,195	449,096	57,901

51) 언론진흥기금
Press Fund

(1) 조성 현황

Fund Formation

(단위 : 백만원)

In million won

재원별 Source of Fund	2019년말 누계 Up to FY 2019	2020년도 조성액 FY 2020	2020년도 누계 Up to FY 2020
출연금	221,456	25,000	246,456
부담금	-	-	-
차입금	-	-	-
운용수입	21,618	378	21,996
평가계정			-
사용액(△)	△235,553	△22,791	△258,344
계	7,521	2,587	10,108

(2) 운용 현황

Fund Operation

(단위 : 백만원)

In million won

수입 Revenues				지출 Expenditures			
사항 Items	2019계획(A) FY 2019	2020계획(B) FY 2020	증감(B-A) Change	사항 Items	2019계획(A) FY 2019	2020계획(B) FY 2020	증감(B-A) Change
자체수입	25,378	25,378	-	경상지출	22,454	22,562	108
정부내부수입	-	-	-	용자지출	-	-	-
차입금	-	-	-	기금운영비	235	229	△6
여유자금회수	1,600	5,915	4,315	정부내부지출	-	-	-
				차입원리금상환	-	-	-
				여유자금운용	4,289	8,502	4,213
계	26,978	31,293	4,315	계	26,978	31,293	4,315

52) 영산강·섬진강수계관리기금

Yeongsan & Sumjin rivers' Watersheds Management Fund

(1) 조성 현황

(단위 : 백만원)

Fund Formation

In million won

재원별 Source of Fund	2019년말 누계 Up to FY 2019	2020년도 조성액 FY 2020	2020년도 누계 Up to FY 2020
출연금			-
부담금	1,157,998	87,402	1,245,400
차입금			-
운용수입	39,999	2,776	42,775
평가계정			-
사용액 (△)	△1,172,338	△80,757	△1,253,095
계	25,659	9,421	35,080

(2) 운용 현황

(단위 : 백만원)

Fund Operation

In million won

수입 Revenues				지출 Expenditures			
사항 Items	2019계획(A) FY 2019	2020계획(B) FY 2020	증감(B-A) Change	사항 Items	2019계획(A) FY 2019	2020계획(B) FY 2020	증감(B-A) Change
자체수입	87,780	90,178	2,398	경상지출	81,359	78,782	△2,577
정부내부수입			-	용자지출			-
차입금			-	기금운영비	1,616	1,975	359
여유자금회수	3,601	14,472	10,871	정부내부지출			-
				차입원리금상환			-
				여유자금운용	8,406	23,893	15,487
계	91,381	104,650	13,269	계	91,381	104,650	13,269

53) 영화발전기금
Film Development Fund

(1) 조성 현황

Fund Formation

(단위 : 백만원)

In million won

재원별 Source of Fund	2019년말 누계 Up to FY 2019	2020년도 조성액 FY 2020	2020년도 누계 Up to FY 2020
출연금	316,300	-	316,300
부담금	516,044	54,446	570,490
차입금	-	-	-
운용수입	371,638	7,953	379,591
평가계정	-	-	-
사용액(△)	△856,737	△101,535	△958,272
계	347,245	△39,136	308,109

(2) 운용 현황

Fund Operation

(단위 : 백만원)

In million won

수입 Revenues				지출 Expenditures			
사항 Items	2019계획(A) FY 2019	2020계획(B) FY 2020	증감(B-A) Change	사항 Items	2019계획(A) FY 2019	2020계획(B) FY 2020	증감(B-A) Change
자체수입	55,992	58,996	3,004	경상지출	66,000	89,948	23,948
정부내부수입	23,674	97,403	73,729	용자지출	-	-	-
차입금	-	-	-	기금운영비	10,835	11,587	752
여유자금회수	185,284	113,115	△72,169	정부내부지출	75,000	-	△75,000
				차입원리금상환	-	-	-
				여유자금운용	113,115	167,979	54,864
계	264,950	269,514	4,564	계	264,950	269,514	4,564

54) 원자력기금
Atomic Energy Fund

(1) 조성 현황

Fund Formation

(단위 : 백만원)

In million won

재원별 Source of Fund	2019년말 누계 Up to FY 2019	2020년도 조성액 FY 2020	2020년도 누계 Up to FY 2020
출연금	20,000	10,000	30,000
부담금	4,040,919	269,162	4,310,081
차입금	-	-	-
운용수입	147,649	18,773	166,422
평가계정	-	-	-
사용액(△)	△4,038,566	△289,514	△4,328,080
계	170,002	8,421	178,423

(2) 운용 현황

Fund Operation

(단위 : 백만원)

In million won

수입 Revenues				지출 Expenditures			
사항 Items	2019계획(A) FY 2019	2020계획(B) FY 2020	증감(B-A) Change	사항 Items	2019계획(A) FY 2019	2020계획(B) FY 2020	증감(B-A) Change
자체수입	307,739	297,935	△9,804	경상지출	261,404	288,130	26,726
정부내부수입	-	-	-	용자지출	-	-	-
차입금	-	-	-	기금운영비	1,552	1,384	△168
여유자금회수	119,687	166,797	47,110	정부내부지출	-	-	-
				차입원리금상환	-	-	-
				여유자금운용	164,470	175,218	10,748
계	427,426	464,732	37,306	계	427,426	464,732	37,306

55) 응급의료기금
Emergency Medical Service Fund

(1) 조성 현황

Fund Formation

(단위 : 백만원)

In million won

재원별 Source of Fund	2019년말 누계 Up to FY 2019	2020년도 조성액 FY 2020	2020년도 누계 Up to FY 2020
출연금	2,190,045	173,386	2,363,431
부담금	4,097	-	4,097
차입금	451,189	30,071	481,260
운용수입	142,408	13,390	155,798
평가계정	-	-	-
사용액(△)	△2,731,271	△284,675	△3,015,946
계	56,468	△67,828	△11,360

(2) 운용 현황

Fund Operation

(단위 : 백만원)

In million won

수입 Revenues				지출 Expenditures			
사항 Items	2019계획(A) FY 2019	2020계획(B) FY 2020	증감(B-A) Change	사항 Items	2019계획(A) FY 2019	2020계획(B) FY 2020	증감(B-A) Change
자체수입	133,141	74,232	△58,909	경상지출	232,031	236,170	4,139
정부내부수입	214,433	203,457	△10,976	용자지출	-	-	-
차입금	-	-	-	기금운영비	244	282	38
여유자금회수	18,961	17,065	△1,896	정부내부지출	125,863	48,223	△77,640
				차입원리금상환	-	-	-
				여유자금운용	8,397	10,079	1,682
계	366,535	294,754	△71,781	계	366,535	294,754	△71,781

56) 임금채권보장기금
Wage Claim Guarantee Fund

(1) 조성 현황

Fund Formation

(단위 : 백만원)

In million won

재원별 Source of Fund	2019년말 누계 Up to FY 2019	2020년도 조성액 FY 2020	2020년도 누계 Up to FY 2020
출연금	3,054	82	3,136
부담금	4,060,886	362,886	4,423,772
차입금	218,738	-	218,738
운용수입	1,997,673	153,492	2,151,165
평가계정	-	-	-
사용액(△)	△5,282,243	△471,187	△5,753,430
계	998,108	45,273	1,043,381

(2) 운용 현황

Fund Operation

(단위 : 백만원)

In million won

수입 Revenues				지출 Expenditures			
사항 Items	2019계획(A) FY 2019	2020계획(B) FY 2020	증감(B-A) Change	사항 Items	2019계획(A) FY 2019	2020계획(B) FY 2020	증감(B-A) Change
자체수입	494,091	519,991	25,900	경상지출	436,995	457,724	20,729
정부내부수입	206,449	202,807	△3,642	용자지출	8,392	15,645	7,253
차입금	-	-	-	기금운영비	13,132	13,463	331
여유자금회수	176,360	162,494	△13,866	정부내부지출	200,000	200,000	-
				차입원리금상환	-	-	-
				여유자금운용	218,381	198,460	△19,921
계	876,900	885,292	8,392	계	876,900	885,292	8,392

57) 자동차사고피해지원기금
Auto Accident Victim Support Fund

(1) 조성 현황

Fund Formation

(단위 : 백만원)

In million won

재원별 Source of Fund	2019년말 누계 Up to FY 2019	2020년도 조성액 FY 2020	2020년도 누계 Up to FY 2020
출연금	-	-	-
부담금	97,430	33,283	130,713
차입금	-	-	-
운용수입	65,973	18,715	84,688
평가계정	-	-	-
사용액(△)	△169,876	△52,599	△222,475
계	△6,473	△601	△7,074

(2) 운용 현황

Fund Operation

(단위 : 백만원)

In million won

수입 Revenues				지출 Expenditures			
사항 Items	2019계획(A) FY 2019	2020계획(B) FY 2020	증감(B-A) Change	사항 Items	2019계획(A) FY 2019	2020계획(B) FY 2020	증감(B-A) Change
자체수입	60,316	51,998	△8,318	경상지출	51,955	52,507	552
정부내부수입	-	-	-	용자지출	-	-	-
차입금	-	-	-	기금운영비	-	92	92
여유자금회수	173,213	181,574	8,361	정부내부지출	-	-	-
				차입원리금상환	-	-	-
				여유자금운용	181,574	180,973	△601
계	233,529	233,572	43	계	233,529	233,572	43

58) 자유무역협정이행지원기금
Public Fund for FTA Implementation

(1) 조성 현황

(단위 : 백만원)

Fund Formation

In million won

재원별 Source of Fund	2019년말 누계 Up to FY 2019	2020년도 조성액 FY 2020	2020년도 누계 Up to FY 2020
출연금	3,711,801	156,697	3,868,498
부담금	359,877	78,401	438,278
차입금	-	-	-
운용수입	501,409	56,732	558,141
평가계정	563	-	563
사용액(△)	△3,265,487	△290,775	△3,556,262
계	1,308,163	1,055	1,309,218

(2) 운용 현황

(단위 : 백만원)

Fund Operation

In million won

수입 Revenues				지출 Expenditures			
사항 Items	2019계획(A) FY 2019	2020계획(B) FY 2020	증감(B-A) Change	사항 Items	2019계획(A) FY 2019	2020계획(B) FY 2020	증감(B-A) Change
자체수입	332,416	389,619	57,203	경상지출	386,942	296,564	△90,378
정부내부수입	307,122	156,697	△150,425	용자지출	266,362	253,789	△12,573
차입금	-	-	-	기금운영비	4,819	4,527	△292
여유자금회수	72,206	53,621	△18,585	정부내부지출	-	-	-
				차입원리금상환	-	-	-
				여유자금운용	53,621	45,057	△8,564
계	711,744	599,937	△111,807	계	711,744	599,937	△111,807

59) 장애인고용촉진및직업재활기금

The Fund of Employment Promotion and Vocational Rehabilitation for the Disabled

(1) 조성 현황

(단위 : 백만원)

Fund Formation

In million won

재원별 Source of Fund	2019년말 누계 Up to FY 2019	2020년도 조성액 FY 2020	2020년도 누계 Up to FY 2020
출연금	416,325	-	416,325
부담금	5,385,532	720,064	6,105,596
차입금	120,000	-	120,000
운용수입	539,153	32,273	571,426
평가계정	-	-	-
사용액(△)	△5,183,443	△587,997	△5,771,440
계	1,277,567	164,340	1,441,907

(2) 운용 현황

(단위 : 백만원)

Fund Operation

In million won

수입 Revenues				지출 Expenditures			
사항 Items	2019계획(A) FY 2019	2020계획(B) FY 2020	증감(B-A) Change	사항 Items	2019계획(A) FY 2019	2020계획(B) FY 2020	증감(B-A) Change
자체수입	617,601	743,172	125,571	경상지출	404,233	515,681	111,448
정부내부수입	7,728	59,165	51,437	용자지출	10,000	9,500	△500
차입금	-	-	-	기금운영비	64,532	72,316	7,784
여유자금회수	450,375	448,801	△1,574	정부내부지출	200,135	150,000	△50,135
				차입원리금상환	-	-	-
				여유자금운용	396,804	503,641	106,837
계	1,075,704	1,251,138	175,434	계	1,075,704	1,251,138	175,434

60) 전력산업기반기금
Electric Power Industry Basis Fund

(1) 조성 현황

Fund Formation

(단위 : 백만원)

In million won

재원별 Source of Fund	2019년말 누계 Up to FY 2019	2020년도 조성액 FY 2020	2020년도 누계 Up to FY 2020
출연금	-	-	-
부담금	27,742,295	2,225,130	29,967,425
차입금	-	-	-
운용수입	2,887,552	238,231	3,125,783
평가계정	57,062	-	57,062
사용액(△)	△25,121,979	△1,761,332	△26,883,311
계	5,564,930	702,029	6,266,959

(2) 운용 현황

Fund Operation

(단위 : 백만원)

In million won

수입 Revenues				지출 Expenditures			
사항 Items	2019계획(A) FY 2019	2020계획(B) FY 2020	증감(B-A) Change	사항 Items	2019계획(A) FY 2019	2020계획(B) FY 2020	증감(B-A) Change
자체수입	2,436,115	2,403,856	△32,259	경상지출	1,660,063	1,753,392	93,329
정부내부수입	897,904	1,913,264	1,015,360	용자지출	257,000	282,040	25,040
차입금	-	-	-	기금운영비	7,990	7,970	△20
여유자금회수	482,788	652,436	169,648	정부내부지출	700,000	2,500,000	1,800,000
				차입원리금상환	-	-	-
				여유자금운용	1,191,754	426,154	△765,600
계	3,816,807	4,969,556	1,152,749	계	3,816,807	4,969,556	1,152,749

61) 정보통신진흥기금
Information Technology Promotion Fund

(1) 조성 현황

Fund Formation

(단위 : 백만원)

In million won

재원별 Source of Fund	2019년말 누계 Up to FY 2019	2020년도 조성액 FY 2020	2020년도 누계 Up to FY 2020
출연금	495,214	-	495,214
부담금	12,541,346	610,100	13,151,446
차입금	-	-	-
운용수입	3,181,234	57,576	3,238,810
평가계정	111	-	111
사용액(△)	△15,728,855	△912,432	△16,641,287
계	489,050	△244,756	244,294

(2) 운용 현황

Fund Operation

(단위 : 백만원)

In million won

수입 Revenues				지출 Expenditures			
사항 Items	2019계획(A) FY 2019	2020계획(B) FY 2020	증감(B-A) Change	사항 Items	2019계획(A) FY 2019	2020계획(B) FY 2020	증감(B-A) Change
자체수입	723,003	723,003	-	경상지출	858,032	877,491	19,459
정부내부수입	4,375	250,990	246,615	용자지출	32,000	25,589	△6,411
차입금	-	-	-	기금운영비	24,968	24,546	△422
여유자금회수	579,236	163,704	△415,532	정부내부지출	250,000	10,395	△239,605
				차입원리금상환	-	-	-
				여유자금운용	141,614	199,676	58,062
계	1,306,614	1,137,697	△168,917	계	1,306,614	1,137,697	△168,917

62) 주택도시기금

National Housing and Urban Fund

(1) 조성 현황

Fund Formation

(단위 : 백만원)

In million won

재원별 Source of Fund	2019년말 누계 Up to FY 2019	2020년도 조성액 FY 2020	2020년도 누계 Up to FY 2020
출연금	11,077,796	2,424,024	13,501,820
부담금	20,000	2,000	22,000
차입금	428,883,501	33,279,961	462,163,462
운용수입	223,050,239	3,630,091	226,680,330
평가계정	-	-	-
사용액(△)	△346,692,967	△36,656,537	△383,349,504
계	316,338,569	2,679,539	319,018,108

(2) 운용 현황

Fund Operation

(단위 : 백만원)

In million won

수입 Revenues				지출 Expenditures			
사항 Items	2019계획(A) FY 2019	2020계획(B) FY 2020	증감(B-A) Change	사항 Items	2019계획(A) FY 2019	2020계획(B) FY 2020	증감(B-A) Change
자체수입	15,983,460	15,936,902	△46,558	경상지출	4,937,668	5,186,015	248,347
정부내부수입	30,210,865	29,798,500	△412,365	용자지출	18,568,222	21,985,005	3,416,783
차입금	15,000,000	15,000,000	-	기금운영비	782	586	△196
여유자금회수	16,199,437	23,683,671	7,484,234	정부내부지출	9,115,016	10,790,170	1,675,154
				차입원리금상환	29,018,600	33,866,300	4,847,700
				여유자금운용	15,753,474	12,590,997	△3,162,477
계	77,393,762	84,419,073	7,025,311	계	77,393,762	84,419,073	7,025,311

63) 중소기업창업및진흥기금

Fund for Establishment & Promotion of SMEs

(1) 조성 현황

Fund Formation

(단위 : 백만원)

In million won

재원별 Source of Fund	2019년말 누계 Up to FY 2019	2020년도 조성액 FY 2020	2020년도 누계 Up to FY 2020
출연금	11,485,850	1,272,840	12,758,690
부담금	385,176	-	385,176
차입금	72,242,207	4,590,000	76,832,207
운용수입	16,331,891	378,671	16,710,562
평가계정	-	-	-
사용액(△)	△80,726,311	△5,044,029	△85,770,340
계	19,718,813	1,197,482	20,916,295

(2) 운용 현황

Fund Operation

(단위 : 백만원)

In million won

수입 Revenues				지출 Expenditures			
사항 Items	2019계획(A) FY 2019	2020계획(B) FY 2020	증감(B-A) Change	사항 Items	2019계획(A) FY 2019	2020계획(B) FY 2020	증감(B-A) Change
자체수입	3,546,038	3,753,220	207,182	경상지출	418,011	944,563	526,552
정부내부수입	830,463	1,272,840	442,377	용자지출	3,670,000	4,590,000	920,000
차입금	3,579,539	4,590,000	1,010,461	기금운영비	118,787	122,120	3,333
여유자금회수	6,303	17,969	11,666	정부내부지출	33,055	33,146	91
				차입원리금상환	3,722,490	3,944,200	221,710
				여유자금운용	-	-	-
계	7,962,343	9,634,029	1,671,686	계	7,962,343	9,634,029	1,671,686

64) 지역신문발전기금
Local Press Development Fund

(1) 조성 현황

Fund Formation

(단위 : 백만원)

In million won

재원별 Source of Fund	2019년말 누계 Up to FY 2019	2020년도 조성액 FY 2020	2020년도 누계 Up to FY 2020
출연금	140,222	8,000	148,222
부담금	-	-	-
차입금	-	-	-
운용수입	19,674	160	19,834
평가계정	-	-	-
사용액(△)	△156,951	△9,252	△166,203
계	2,945	△1,092	1,853

(2) 운용 현황

Fund Operation

(단위 : 백만원)

In million won

수입 Revenues				지출 Expenditures			
사항 Items	2019계획(A) FY 2019	2020계획(B) FY 2020	증감(B-A) Change	사항 Items	2019계획(A) FY 2019	2020계획(B) FY 2020	증감(B-A) Change
자체수입	160	160	-	경상지출	7,150	8,650	1,500
정부내부수입	8,000	8,000	-	용자지출	-	-	-
차입금	-	-	-	기금운영비	593	602	9
여유자금회수	489	2,288	1,799	정부내부지출	-	-	-
				차입원리금상환	-	-	-
				여유자금운용	906	1,196	290
계	8,649	10,448	1,799	계	8,649	10,448	1,799

65) 청소년육성기금
Youth Supporting Fund

(1) 조성 현황

Fund Formation

(단위 : 백만원)

In million won

재원별 Source of Fund	2019년말 누계 Up to FY 2019	2020년도 조성액 FY 2020	2020년도 누계 Up to FY 2020
출연금	1,149,653	131,290	1,280,943
부담금			-
차입금			-
운용수입	242,352	4,961	247,313
평가계정			-
사용액(△)	△1,329,777	△140,421	△1,470,198
계	62,228	△4,170	58,058

(2) 운용 현황

Fund Operation

(단위 : 백만원)

In million won

수입 Revenues				지출 Expenditures			
사항 Items	2019계획(A) FY 2019	2020계획(B) FY 2020	증감(B-A) Change	사항 Items	2019계획(A) FY 2019	2020계획(B) FY 2020	증감(B-A) Change
자체수입	18,297	11,883	△6,414	경상지출	119,395	135,895	16,500
정부내부수입	108,373	124,368	15,995	용자지출			-
차입금			-	기금운영비	39	40	1
여유자금회수	30,937	27,963	△2,974	정부내부지출	3,160	3,500	340
				차입원리금상환			-
				여유자금운용	35,013	24,779	△10,234
계	157,607	164,214	6,607	계	157,607	164,214	6,607

66) 축산발전기금
Livestock Development Fund

(1) 조성 현황

Fund Formation

(단위 : 백만원)

In million won

재원별 Source of Fund	2019년말 누계 Up to FY 2019	2020년도 조성액 FY 2020	2020년도 누계 Up to FY 2020
출연금	4,226,897	325,840	4,552,737
부담금	2,736,543	3,026	2,739,569
차입금	-	-	-
운용수입	2,753,847	80,967	2,834,814
평가계정	128,624	-	128,624
사용액(△)	△8,259,553	△492,302	△8,751,855
계	1,586,358	△82,469	1,503,889

(2) 운용 현황

Fund Operation

(단위 : 백만원)

In million won

수입 Revenues				지출 Expenditures			
사항 Items	2019계획(A) FY 2019	2020계획(B) FY 2020	증감(B-A) Change	사항 Items	2019계획(A) FY 2019	2020계획(B) FY 2020	증감(B-A) Change
자체수입	832,058	809,729	△22,329	경상지출	416,596	449,350	32,754
정부내부수입	150,000	150,000	-	용자지출	457,976	476,689	18,713
차입금	-	-	-	기금운영비	1,735	1,736	1
여유자금회수	35,020	163,771	128,751	정부내부지출	-	-	-
				차입원리금상환	-	-	-
				여유자금운용	140,771	195,725	54,954
계	1,017,078	1,123,500	106,422	계	1,017,078	1,123,500	106,422

67) 한강수계관리기금

Han-rivers' Watersheds Management Fund

(1) 조성 현황

Fund Formation

(단위 : 백만원)

In million won

재원별 Source of Fund	2019년말 누계 Up to FY 2019	2020년도 조성액 FY 2020	2020년도 누계 Up to FY 2020
출연금			-
부담금	7,528,126	476,702	8,004,828
차입금			-
운용수입	236,498	14,060	250,558
평가계정			-
사용액(△)	△7,567,597	△494,955	△8,062,552
계	197,027	△4,193	192,834


(2) 운용 현황

Fund Operation

(단위 : 백만원)

In million won

수입 Revenues				지출 Expenditures			
사항 Items	2019계획(A) FY 2019	2020계획(B) FY 2020	증감(B-A) Change	사항 Items	2019계획(A) FY 2019	2020계획(B) FY 2020	증감(B-A) Change
자체수입	477,974	490,762	12,788	경상지출	456,694	485,356	28,662
정부내부수입			-	용자지출			-
차입금			-	기금운영비	8,874	9,599	725
여유자금회수	79,149	160,219	81,070	정부내부지출			-
				차입원리금상환			-
				여유자금운용	91,555	156,026	64,471
계	557,123	650,981	93,858	계	557,123	650,981	93,858



12. 외화예산내역

Foreign Currency Budget

12. 외화예산내역 ①

Foreign Currency Budget

번 호	소 관 별 Agency		구 분	인 건 비 Personnel Expenses	운 영 비 Basic Office Operation	
			Classification			
	I . 일 반 회 계		General Account	277,693,012	1,445,549,391	
01	대통령비서실 및 국가안보실		Office of the President & Office of National Security	0	0	
03	국	회	National Assembly	747,595	1,607,149	
04	대	법	원	Supreme Court	1,884,412	
05	헌	법	재 판 소	The Constitutional Court	0	100,244
06	중앙선거관리위원회		Central Election Management Commission	2,020,256	2,032,626	
07	민주평화통일자문회의		The National Unification Advisory Council	0	0	
08	감	사	원	Board of Audit & Inspection	0	4,496
10	국무조정실 및 국무총리비서실		Prime Minister's Office	0	0	
11	기	획	재 정 부	The Ministry of Economy and Finance	364,148	404,453
12	교	육	부	Ministry of Education	30,364	47,400
13	과	학	기 술 정 보 통 신 부	Ministry of Science and ICT	119,061	0
14	외	교	부	Ministry of Foreign Affairs	225,845,507	163,478,990
15	통	일	부	Ministry of National Unification	247,720	310,634
16	법	무	부	Ministry of Justice	852,420	3,574,734
17	국	방	부	Ministry of National Defense	43,440,060	1,268,351,632
18	행	정	안 전 부	Ministry of the Interior and Safety	603,744	22,800
19	문	화	체 육 관 광 부	Ministry of Culture, Sports & Tourism	41,490	0
20	농	림	축 산 식 품 부	Ministry of Agriculture, Food and Rural Affairs	74,504	160,136
21	산	업	통 상 자 원 부	Ministry of Trade, Industry & Energy	313,007	252,000
22	보	건	복 지 부	Ministry for Health & Welfare	53,228	5,814
24	고	용	노 동 부	Ministry of Employment and Labor	0	6,763
25	여	성	가 족 부	Ministry of Gender Equality & Family	31,452	0
26	국	토	교 통 부	Ministry of Land, Infrastructure and Transport	423,262	0
27	해	양	수 산 부	Ministry of Oceans and Fisheries	137,230	0

(단위 : Dollar)

여 비 Travel Expenses	민 간 이 전 Transfers to Privates	해 외 이 전 Transfers to Abroad	출 연 금 Funding
81,623,046	673,086	541,298,106	-
85,000	0	0	-
4,753,283	0	0	-
4,703,305	0	0	-
349,190	0	3,000	-
1,276,401	0	0	-
86,260	0	0	-
445,994	0	34,040	-
245,403	0	0	-
1,481,408	0	2,573,429	-
206,760	0	63,502,300	-
246,137	0	0	-
18,668,654	128,100	418,805,111	-
390,196	0	0	-
3,792,030	0	374,102	-
17,946,439	423,526	1,672,210	-
197,173	0	3,048,807	-
732,610	0	99,160	-
686,526	0	1,531,541	-
379,867	19,667	0	-
111,875	0	212,605	-
275,293	0	9,692,434	-
73,394	0	0	-
0	0	0	-
0	0	0	-

12. 외화예산내역 ②

Foreign Currency Budget

번 호	소관별 Agency	구 분 Classification	인 건 비 Personnel Expenses	운 영 비 Basic Office Operation
28	중 소 벤 처 기 업 부	Ministry of SMEs and Startups	61,374	0
29	국 가 보 훈 처	Ministry of Patriots & Veterans Affairs	43,054	0
30	인 사 혁 신 처	Ministry of Personnel Management	0	0
31	법 제 처	Ministry of Legislation	0	13,860
32	식 품 의 약 품 안 전 처	Ministry of Food and Drug Safety	42,688	0
33	국 가 인 권 위 원 회	National Human Rights Commission of Korea	0	0
35	공 정 거 래 위 원 회	Fair Trade Commission	138,338	66,801
36	금 용 위 원 회	Financial Services Commission	84,780	89,400
37	국 민 권 익 위 원 회	Anti-Corruption & Civil Rights Commission	53,080	49,052
38	원 자 력 안 전 위 원 회	Nuclear Safety and Security Commission	0	0
39	국 세 청	National Tax Adm.	46,188	181,259
40	관 세 청	Customs Service	67,586	136,133
42	통 계 청	Statistics Korea	118,537	85,172
43	병 무 청	Military Manpower Adm.	0	0
44	방 위 사 업 청	Defense Acquisition Program Administration	103,200	101,520
45	경 찰 청	National Police Adm.	613,377	1,898,327
46	소 방 청	National Fire Agency	0	0
47	문 화 재 청	Cultural Heritage Adm.	0	0
48	농 촌 진 흥 청	Rural Development Adm.	257,531	162,013
49	산 림 청	Korea Forest Service	0	0
52	기 상 청	Meteorological Adm.	0	521,571
53	새 만 금 개 발 청	Saemangeum Development & Investment Agency	0	0
54	해 양 경 찰 청	Korea Coast Guard	0	0
55	가 습 기 살 균 제 사 건 과 4,16세월호침사특별조사위원회	Special Investigation Commission on Humidifier Disinfectants & 4,16 Sewol Ferry Disasters	0	0

(단위 : Dollar)

여 비 Travel Expenses	민 간 이 전 Transfers to Privates	해 외 이 전 Transfers to Abroad	출 연 금 Funding
172,281	0	0	-
202,731	101,793	336,134	-
19,120,440	0	19,026,891	-
64,753	0	0	-
1,241,636	0	0	-
134,299	0	0	-
142,709	0	3,524	-
297,763	0	0	-
114,434	0	397,730	-
60,099	0	0	-
0	0	0	-
147,364	0	0	-
188,364	0	912,495	-
106,766	0	0	-
92,718	0	0	-
1,163,120	0	0	-
118,993	0	0	-
109,087	0	0	-
134,524	0	17,581,837	-
415,228	0	0	-
254,494	0	1,490,756	-
15,250	0	0	-
67,025	0	0	-
125,770	0	0	-

12. 외화예산내역 ③

Foreign Currency Budget

번 호	소관별 Agency	구 분 Classification	인 건 비 Personnel Expenses	운 영 비 Basic Office Operation
	II. 특 별 회 계	Special Accounts	304,353	101,200
15	농어촌구조개선특별회계	Agri. & Fisheries Structure Adjustment S/A	0	0
18	등 기 특 별 회 계	Registration S/A	0	0
20	교 도 작 업 특 별 회 계	Prison Operation S/A	0	0
24	에너지및자원사업특별회계	Energy & Resources Management S/A	0	0
25	환 경 개 선 특 별 회 계	Environment Reconstruction S/A	128,243	0
34	주한미군기지이전특별회계	United States Forces Korea Institution Relocation S/A	0	0
35	행정중심복합도시건설특별회계	Multi-functional Administrative City Construction S/A	0	0
39	국가균형발전특별회계	Balanced National Development S/A	0	0
52	책 임 운 영 기 관	Agency S/A	176,110	101,200
	총 계	Total	277,997,365	1,445,650,591

(단위 : Dollar)

여 비 Travel Expenses	민 간 이 전 Transfers to Privates	해 외 이 전 Transfers to Abroad	출 연 금 Funding
1,547,888	0	106,180,750	-
337,403	0	93,395	-
14,354	0	0	-
12,474	0	0	-
47,512	0	0	-
49,392	0	1,969,382	-
0	0	104,076,973	-
62,374	0	0	-
22,462	0	0	-
1,001,917	0	41,000	-
83,170,934	673,086	647,478,856	-

12. 외화예산내역 ④

Foreign Currency Budget

번 호	소 관 별 Agency		구 분	건 설 비 Construction & Facilities Assets	유 형 자 산 Tangible Assets
			Classification		
	1. 일반회계	General Account		16,841,176	3,888,308,656
01	대통령비서실 및 국가안보실	Office of the President & Office of National Security		0	0
03	국회	National Assembly		0	1,846,152
04	대법원	Supreme Court		0	0
05	헌법재판소	The Constitutional Court		0	0
06	중앙선거관리위원회	Central Election Management Commission		0	0
07	민주평화통일자문회의	The National Unification Advisory Council		0	0
08	감사원	Board of Audit & Inspection		0	0
10	국무조정실 및 국무총리비서실	Prime Minister's Office		0	0
11	기획재정부	The Ministry of Economy and Finance		0	0
12	교육부	Ministry of Education		0	0
13	과학기술정보통신부	Ministry of Science and ICT		0	0
14	외교부	Ministry of Foreign Affairs		16,841,176	9,818,668
15	통일부	Ministry of National Unification		0	0
16	법무부	Ministry of Justice		0	0
17	국방부	Ministry of National Defense		0	60,272,391
18	행정안전부	Ministry of the Interior and Safety		0	0
19	문화체육관광부	Ministry of Culture, Sports & Tourism		0	0
20	농림축산식품부	Ministry of Agriculture, Food and Rural Affairs		0	0
21	산업통상자원부	Ministry of Trade, Industry & Energy		0	0
22	보건복지부	Ministry for Health & Welfare		0	0
24	고용노동부	Ministry of Employment and Labor		0	0
25	여성가족부	Ministry of Gender Equality & Family		0	0
26	국토교통부	Ministry of Land, Infrastructure and Transport		0	0
27	해양수산부	Ministry of Oceans and Fisheries		0	0

(단위 : Dollar)

상 환 지 출 Repayment of Loans	기 타 Others	FY 2019 외화 FY 2019	FY 2020 외화 FY 2020	증 △ 감 Change
6,794,116	80,622,351	6,655,793,891	6,339,402,940	△316,390,951
0	0	85,000	85,000	0
0	1,267,002	10,755,104	10,221,181	△533,923
0	44,326	7,135,860	7,350,274	214,414
0	57,305	547,547	509,739	△37,808
0	384,794	3,029,674	5,714,077	2,684,403
0	0	393,698	86,260	△307,438
0	36,508	561,036	521,038	△39,998
0	49,569	252,590	294,972	42,382
0	24,103,237	29,607,414	28,926,675	△680,739
581,511	7,855	62,478,600	64,376,190	1,897,590
0	3,193	460,760	368,391	△92,369
6,212,605	17,715,885	879,024,070	877,514,696	△1,509,374
0	99,394	1,270,287	1,047,944	△222,343
0	210,282	9,014,018	8,803,568	△210,450
0	27,673,580	1,404,980,524	1,419,779,838	14,799,314
0	0	4,435,819	3,872,524	△563,295
0	0	623,863	873,260	249,397
0	73,200	2,787,202	2,525,907	△261,295
0	19,294	1,460,952	983,835	△477,117
0	0	131,866	383,522	251,656
0	25,328	9,619,523	9,999,818	380,295
0	0	121,456	104,846	△16,610
0	0	268,975	423,262	154,287
0	0	843,636	137,230	△706,406

12. 외화예산내역 ⑤

Foreign Currency Budget

번 호	소관별 Agency	구 분 Classification	인 건 비 Personnel Expenses	운 영 비 Basic Office Operation
28	중 소 벤 처 기 업 부	Ministry of SMEs and Startups	0	0
29	국 가 보 훈 처	Ministry of Patriots & Veterans Affairs	0	0
30	인 사 혁 신 처	Ministry of Personnel Management	0	0
31	법 제 처	Ministry of Legislation	0	0
32	식 품 의 약 품 안 전 처	Ministry of Food and Drug Safety	0	0
33	국 가 인 권 위 원 회	National Human Rights Commission of Korea	0	0
35	공 정 거 래 위 원 회	Fair Trade Commission	0	0
36	금 용 위 원 회	Financial Services Commission	0	0
37	국 민 권 익 위 원 회	Anti-Corruption & Civil Rights Commission	0	0
38	원 자 력 안 전 위 원 회	Nuclear Safety and Security Commission	0	0
39	국 세 청	National Tax Adm.	0	0
40	관 세 청	Customs Service	0	0
42	통 계 청	Statistics Korea	0	0
43	병 무 청	Military Manpower Adm.	0	0
44	방 위 사 업 청	Defense Acquisition Program Administration	0	3,795,838,672
45	경 찰 청	National Police Adm.	0	0
46	소 방 청	National Fire Agency	0	0
47	문 화 재 청	Cultural Heritage Adm.	0	0
48	농 촌 진 흥 청	Rural Development Adm.	0	0
49	산 림 청	Korea Forest Service	0	0
52	기 상 청	Meteorological Adm.	0	0
53	새 만 금 개 발 청	Saemangeum Development & Investment Agency	0	0
54	해 양 경 찰 청	Korea Coast Guard	0	20,532,773
55	가 습 기 살 균 제 사 건 과 4,16세월호참사특별조사위원회	Special Investigation Commission on Humidifier Disinfectants & 4,16 Sewol Ferry Disasters	0	0

(단위 : Dollar)

상 환 지 출 Repayment of Loans	기 타 Others	FY 2019 외화 FY 2019	FY 2020 외화 FY 2020	증 △ 감 Change
0	0	242,767	233,655	△9,112
0	8,146	719,556	691,858	△27,698
0	8,486,062	54,054,572	46,633,393	△7,421,179
0	6,492	82,145	85,105	2,960
0	0	1,303,833	1,284,324	△19,509
0	18,800	147,802	153,099	5,297
0	19,158	369,766	370,530	764
0	70,625	630,433	542,568	△87,865
0	12,000	693,923	626,296	△67,627
0	14,700	82,742	74,799	△7,943
0	25,722	214,021	253,169	39,148
0	0	2,136,678	351,083	△1,785,595
0	28,163	1,390,244	1,332,731	△57,513
0	0	112,486	106,766	△5,720
0	116,807	4,138,449,403	3,796,252,917	△342,196,486
0	32,924	3,359,393	3,707,748	348,355
0	0	134,498	118,993	△15,505
0	0	132,229	109,087	△23,142
0	0	18,969,882	18,135,905	△833,977
0	0	443,055	415,228	△27,827
0	12,000	2,116,923	2,278,821	161,898
0	0	12,200	15,250	3,050
0	0	66,407	20,599,798	20,533,391
0	0	39,459	125,770	86,311

12. 외화예산내역 ⑥

Foreign Currency Budget

번 호	소관별 Agency	구 분 Classification	건 설 비 Construction & Facilities Assets	유 형 자 산 Tangible Assets
	II. 특 별 회 계	Special Accounts	0	363,084,080
15	농어촌구조개선특별회계	Agri. & Fisheries Structure Adjustment S/A	0	0
18	등 기 특 별 회 계	Registration S/A	0	0
20	교 도 작 업 특 별 회 계	Prison Operation S/A	0	0
24	에너지및자원사업특별회계	Energy & Resources Management S/A	0	0
25	환 경 개 선 특 별 회 계	Environment Reconstruction S/A	0	0
34	주한미군기지이전특별회계	United States Forces Korea Institution Relocation S/A	0	0
35	행정중심복합도시건설특별회계	Multi-functional Administrative City Construction S/A	0	0
39	국 가 균 형 발 전 특 별 회 계	Balanced National Development S/A	0	0
52	책 임 운 영 기 관	Agency S/A	0	363,084,080
	총계	Total	16,841,176	4,251,392,736

(단위 : Dollar)

상 환 지 출 Repayment of Loans	기 타 Others	FY 2019 외화 FY 2019	FY 2020 외화 FY 2020	증 △ 감 Change
0	39,900	434,513,419	471,258,171	36,744,752
0	0	478,945	430,798	△48,147
0	0	14,964	14,354	△610
0	0	12,474	12,474	0
0	0	49,730	47,512	△2,218
0	0	2,033,902	2,147,017	113,115
0	0	85,604,177	104,076,973	18,472,796
0	16,400	82,670	78,774	△3,896
0	0	29,928	22,462	△7,466
0	23,500	346,206,629	364,427,807	18,221,178
6,794,116	80,662,251	7,090,307,310	6,810,661,111	△279,646,199

13. 2020년도예산 부처별 요구현황 ①

Requirement of FY 2020 Budget by Agency

(단위 : 백만원)
In million Won

번 호	소관별 Agency	구 분 Classification	부처요구액 Requirements of FY 2020 Budget	예산액 FY 2020 Budget
	I. 일 반 회 계	General Account	379,559,966	356,568,644
01	대 통 령 비 서 실 및 국 가 안 보 실	Office of the President &Office of National Security	103,028	99,023
03	대 통 령 경 호 처	Presidential Security Service Republic Of Korea	94,653	91,616
04	국 회	National Assembly	711,786	678,736
05	대 법 원	Supreme Court	1,861,207	1,706,409
06	헌 법 재 판 소	The Constitutional Court	58,604	52,713
07	중앙선거관리위원회	Central Election Management Commission	833,324	730,121
08	민주평화통일자문회의	The National Unification Advisory Council	34,386	32,476
10	감 사 원	Board of Audit &Inspection	149,427	135,643
11	국 가 정 보 원	National Intelligence Service	705,560	689,530
10	국 무 조 정 실 및 국 무 총 리 비 서 실	Prime Minister's Office	784,389	598,538
11	기 획 재 정 부	The Ministry of Economy and Finance	17,571,044	17,421,225

(단위 : 백만원)
In million Won

번호	소관별 Agency	구분 Classification	부처요구액 Requirements of FY 2020 Budget	예산액 FY 2020 Budget
12	교육부	Ministry of Education	73,875,145	72,097,627
13	과학기술정보통신부	Ministry of Science and ICT	8,281,308	7,170,723
14	외교부	Ministry of Foreign Affairs	2,772,383	2,617,199
15	통일부	Ministry of National Unification	430,350	368,569
16	법무부	Ministry of Justice	4,279,427	3,807,882
17	국방부	Ministry of National Defense	34,038,973	33,472,258
18	행정안전부	Ministry of the Interior and Safety	56,830,650	55,001,086
19	문화체육관광부	Ministry of Culture, Sports & Tourism	3,256,795	2,736,013
20	농림축산식품부	Ministry of Agriculture, Food and Rural Affairs	7,414,758	7,500,662
21	산업통상자원부	Ministry of Trade, Industry & Energy	5,862,320	5,403,473
22	보건복지부	Ministry for Health & Welfare	53,691,725	51,231,555
23	환경부	Ministry of Environment	4,882,935	5,582,123

13. 2020년도예산 부처별 요구현황 ②

Requirement of FY 2020 Budget by Agency

(단위 : 백만원)
In million Won

번 호	소관별 Agency	구 분 Classification	부처요구액 Requirements of FY 2020 Budget	예산액 FY 2020 Budget
24	고 용 노 동 부	Ministry of Employment and Labor	8,475,134	7,118,404
25	여 성 가 족 부	Ministry of Gender Equality & Family	627,162	516,366
26	국 토 교 통 부	Ministry of Land, Infrastructure and Transport	22,508,759	20,800,547
27	해 양 수 산 부	Ministry of Oceans and Fisheries	3,148,727	3,111,131
28	중 소 벤 처 기 업 부	Ministry of SMEs and Startups	7,454,940	5,547,684
29	국 가 보 훈 처	Ministry of Patriots & Veterans Affairs	5,994,731	5,507,793
30	인 사 혁 신 처	Ministry of Personnel Management	3,377,336	3,254,809
31	법 제 처	Ministry of Legislation	48,716	40,320
32	식 품 의 약 품 안 전 처	Ministry of Food and Drug Safety	839,729	552,564
33	국 가 인 권 위 원 회	National Human Rights Commission of Korea	41,207	37,827
34	방 송 통 신 위 원 회	Korea Communications Commission	73,825	62,788
35	공 정 거 래 위 원 회	Fair Trade Commission	220,104	137,256
36	금 융 위 원 회	Financial Services Commission	7,617,670	2,773,195
37	국 민 권 익 위 원 회	Anti-Corruption & Civil Rights Commission	93,849	90,088
38	원 자 력 안 전 위 원 회	Nuclear Safety and Security Commission	127,036	111,122

(단위 : 백만원)

In million Won

번호	소관별			구분	부처요구액 Requirements of FY 2020 Budget	예산액 FY 2020 Budget	
	Agency			Classification			
39	국	세	청	National Tax Adm.	1,871,244	1,837,356	
40	관	세	청	Customs Service	681,839	581,194	
42	통	계	청	Statistics Korea	536,811	483,281	
43	병	무	청	Military Manpower Adm.	243,334	240,035	
44	방	위	사	업	Defense Acquisition Program Administration	17,940,350	16,680,442
45	경	찰	청	National Police Adm.	11,987,004	11,580,579	
46	소	방	청	National Fire Agency	227,054	201,134	
47	문	화	재	청	Cultural Heritage Adm.	1,159,261	940,947
48	농	촌	진	흥	Rural Development Adm.	982,714	885,736
49	산	림	청	Korea Forest Service	2,010,947	1,691,550	
51	기	상	청	Meteorological Adm.	428,199	390,920	
52	행정중심복합도시건설청			Multi functional administrative city construction agency	339,136	328,868	
53	새만금개발청			Saemangeum Development &Investment Agency	343,417	330,940	
54	해	양	경	찰	Korea Coast Guard	1,614,370	1,490,427
55	가습기살균제사건과 4.16세월호참사특별조사위원회			Special Investigation Commission on Humidifier Disinfectants & 4.16 Sewol Ferry Disasters	21,183	18,141	

13. 2020년도예산 부처별 요구현황 ③

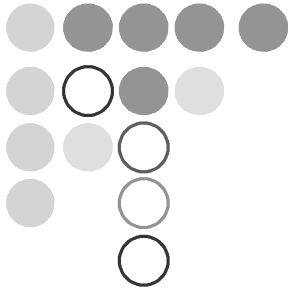
Requirement of FY 2020 Budget by Agency

(단위 : 백만원)
In million Won

번 호	소관별 Agency	구 분 Classification	부처요구액 Requirements of FY 2020 Budget	예산액 FY 2020 Budget
	II. 기 타 특 별 회 계	Other Special Accounts	68,365,682	59,243,477
15	농어촌구조개선특별회계	Agri. & Fisheries Structure Adjustment S/A	15,244,194	11,995,945
17	교통시설특별회계	Transportation Facilities S/A	19,430,468	15,816,982
18	등기특별회계	Registration S/A	311,536	332,466
20	교도작업특별회계	Prison Operation S/A	118,953	127,177
24	에너지및자원사업특별회계	Energy & Resources Management S/A	6,626,691	5,536,333
25	환경개선특별회계	Environment Reconstruction S/A	8,120,812	6,391,305
26	소재부품장비경쟁력강화 특별회계	Competitiveness Enhancement of Materials, Components and Equ	0	2,072,511
29	우체국보험특별회계	Postal Insurance Service S/A	1,050,947	996,577
34	주한미군기지이전특별회계	United States Forces Korea Institution Relocation S/A	719,196	699,679
35	행정중심복합도시 건설특별회계	Multi-functional Administrative City Construction S/A	403,857	340,638
36	국방·군사시설이전특별회계	Defense Military Installations Relocation S/A	463,188	926,557
37	혁신도시건설특별회계	Construction of Innovation City S/A	373,858	342,291
38	아시아문화중심도시 조성특별회계	Construction of Cultural Hub City of Asia S/A	154,270	112,960
39	국가균형발전특별회계	Balanced National Development S/A	11,439,780	9,520,448
40	유아교육지원특별회계	Early Childhood Education Program S/A	3,907,933	4,031,608

(단위 : 백만원)
In million Won

번호	소관별 Agency	구분 Classification	부처요구액 Requirements of FY 2020 Budget	예산액 FY 2020 Budget
	III. 기 업 특 별 회 계	Enterprise Special Accounts	12,391,684	11,297,249
51	양 곡 관 리 특 별 회 계	Grain Management S/A	2,299,074	2,106,505
52	책 임 운 영 기 관	Agency S/A	1,347,489	1,082,680
56	조 달 특 별 회 계	Government Supply S/A	455,276	406,294
57	우 편 사 업 특 별 회 계	Postal Programs S/A	4,818,895	4,637,333
58	우 체 국 예 금 특 별 회 계	Postal Savings S/A	3,470,950	3,064,437
	총	계 Total	460,317,332	427,109,370




제Ⅱ부

재정 통계자료

Annual Financial Statistics

1. 주요 경제지표
2. 연차별 조세부담율
3. 통합 재정 : 지출 및 순융자
4. 연차별 국세(일반회계) 수입
5. 연차별 세입예산
6. 연차별 세출예산
7. 연차별 지방재정 교부금
8. 연차별 방위비
9. 연차별 교육비
10. 연차별 국가채무 현황
11. 연차별 공무원 기능별 분류
12. 연차별 예산수정 현황
13. 예산연대표
14. 연차별 특별회계 신설 폐지상황 요약표
15. 2020년도 예산편성 및 2019년도 예산집행일지
16. 2020년도 예산수정 내역



제 2 부

1. 주요 경제지표
2. 연차별 조세부담율
3. 통합 재정 : 지출 및 순융자
4. 연차별 국세(일반회계) 수입
 5. 연차별 세입예산
 6. 연차별 세출예산
7. 연차별 지방재정 교부금
 8. 연차별 방위비
 9. 연차별 교육비
10. 연차별 국가채무 현황
11. 연차별 공무원 기능별 분류
 12. 연차별 예산수정 현황
 13. 예산연대표
14. 연차별 특별회계 신설 폐지상황 요약표
15. 2020년도 예산편성 및 2019년도 예산집행일지
16. 2020년도 예산수정 내역

1. 주요 경제지표

Major Economic Indicators

년도별 Year	인구(천명) Population (Thousand)	국내총생산 GDP ^①		1인당 GNI GNI Per Capita		국내총 투자율(%) Domestic Investment Ratio	생산지수 Production Index (2015:100)
		미불환산 (억불) U.S.Dollar(One hundred Million)	경상가격 (10억원) Current Market Price	경상가격(만원) Current Market Price (Ten thousand won)	미불환산(\$) U.S.Dollar		
2009	49,308	9,443	1,205,347.7	2,441	19,122	29.5	85.5
2010	49,554	11,439	1,322,611.2	2,673	23,118	32.6	91.1
2011	49,937	12,534	1,388,937.2	2,799	25,256	33.2	94.0
2012	50,200	12,780	1,440,111.4	2,899	25,724	31.1	95.2
2013	50,429	13,706	1,500,819.1	2,995	27,351	29.7	96.8
2014	50,747	14,840	1,562,928.9	3,095	29,384	29.7	98.2
2015	51,015	14,653	1,658,020.4	3,260	28,814	29.5	100.0
2016	51,218	15,000	1,740,779.6	3,411	29,394	30.1	103.1
2017	51,362	16,233	1,835,698.2	3,589	31,734	32.3	105.9
2018	51,607	17,209	1,893,497.0	3,679	33,434	31.4	107.5
2019 (결산)	51,709	16,420	1,913,963.6	3,736	32,047	31.0	108.1
2020 (예산)	-	-	2,024,500.0	-	-	-	-

주 : ① 출처 : 한국은행, 2000년 이후 GDP는 2015년 기준년가격 기준,
2020년(예산) 적용 GDP는 2015년 기준년가격 기준 예산편성 전망치

(단위 : 백만원)

In million Won

대외거래(100만\$) Foreign transactions (\$ million)		외화보유 (100만\$) Foreign Exchange Reserves (Million Dollars)	물가 Price Index		통합재정지출 ^② Government Finance Statistics: Expenditure (십억원, billion Won)		조세부담 ^③ Tax Burden	
수출 Export 통관기준 Customs -cleared	수입 Import 통관기준 Customs -cleared		전국생산자 Producer Price (2015 : 100)	전국소비자 Customer Price (2015 : 100)	지출및순융자 Expenditure & Net Lending	대 GDP 비중 Ratio to GDP	조 세 (백만원) Tax (Million Won)	대GDP 비율 Ratio to GDP
363,534	323,085	269,995	95.42	88.45	268,431	22.3	209,708,490	17.4
466,384	425,212	291,571	99.06	91.05	254,231	19.2	226,878,187	17.2
555,216	524,418	306,402	105.71	94.72	273,694	19.7	244,681,312	17.6
547,879	519,569	326,968	106.44	96.79	292,977	20.3	256,953,026	17.8
559,638	515,39	346,460	104.74	98.05	300,238	20.0	255,635,457	17.0
572,667	525,522	363,593	104.18	99.30	312,394	20.0	255,685,340	17.1
526,758	436,545	367,962	100.00	100.00	339,351	20.5	288,862,856	17.4
495,429	406,186	371,102	98.18	100.97	354,354	20.4	318,093,358	18.3
573,694	478,478	389,267	101.57	102.93	379,809	20.7	345,793,996	18.8
604,860	535,202	403,694	103.48	104.45	407,099	21.5	377,888,656	20.0
542,233	503,343	408,816	103.50	104.85	455,850	23.8	-	-
-	-	-	-	-	481,352	23.8	-	-

② 중앙정부 및 비금융공기업 포함('08~'19년 결산, '20년 예산기준, 십억원)

③ 조세부담률 '09~'18년 결산

2. 연차별 조세부담률 ①

Annual Ratio of Tax Burden to GDP

구 분	단 위	2008결산
〈 조 세 총 액 〉	백 만 원	212,785,724
(증 가 율)	(%)	(3.8)
• 내 국 세	백 만 원	133,725,227
(증 가 율)	(%)	(2.7)
• 교 통 · 에 너 지 · 환 경 세	백 만 원	11,909,295
(증 가 율)	(%)	(3.9)
• 관 세	백 만 원	8,775,691
(증 가 율)	(%)	(5.5)
• 방 위 세	백 만 원	323
(증 가 율)	(%)	(△3.0)
• 교 육 세	백 만 원	4,179,572
(증 가 율)	(%)	(8.2)
• 종 합 부 동 산 세	백 만 원	2,129,863
(증 가 율)	(%)	(△11.8)
• 농 어 촌 특 별 세	백 만 원	3,754,938
(증 가 율)	(%)	(△1.2)
• 주 세	백 만 원	2,829,355
(증 가 율)	(%)	(24.8)
• 지 방 세	백 만 원	45,479,732
(증 가 율)	(%)	(4.5)
〈 조 세 부 담 율 〉	%	18.4
〈 조 세 〉		
• 직 접 세	%	58.2
• 간 접 세	%	41.8

주 : ① 연도별 내용은 결산규모를 반영한 것임

② 2000년 이후 조세 부담율 산출시 적용한 GDP는 2015년 기준년가격 기준

(단위 : 백만원)
In million Won

2009결산	2010결산	2011결산	2012결산	2013결산
209,708,490	226,878,184	244,681,312	256,953,026	255,635,457
(△1.5)	(8.2)	(7.8)	(5.0)	(△0.5)
133,706,046	140,627,854	157,072,452	166,772,422	165,898,836
(0.0)	(5.2)	(11.7)	(6.2)	(△0.5)
10,092,007	13,970,115	11,545,953	13,809,143	13,247,770
(△15.3)	(38.4)	(△17.4)	(19.6)	(△4.1)
9,169,126	10,666,286	10,990,142	9,815,744	10,561,589
(4.5)	(16.3)	(3.0)	(△10.7)	(7.6)
197	483	240	364	△59,212
(△39.0)	(244.7)	(△50.3)	(51.5)	(△16,367.0)
3,754,232	4,645,009	4,246,430	4,635,879	4,510,891
(△10.2)	(23.7)	(△8.6)	(9.2)	(△2.7)
1,207,101	1,028,932	1,101,864	1,131,106	1,224,321
(△43.3)	(△14.8)	(7.1)	(2.7)	(8.2)
3,841,191	3,901,400	4,894,800	3,851,346	3,575,289
(2.3)	(1.6)	(25.5)	(△21.3)	(△7.2)
2,763,804	2,878,300	2,529,300	2,998,922	2,946,973
(△2.3)	(3.9)	(△12.1)	(18.6)	(△1.7)
45,167,790	49,159,805	52,300,100	53,938,100	53,747,000
(△0.7)	(8.6)	(6.4)	(3.1)	(△0.4)
17.4	17.2	17.6	17.8	17.0
56.0	-	-	-	-
44.0	-	-	-	-

2. 연차별 조세부담률 ②

Annual Ratio of Tax Burden to GDP

구 분	단 위	2014결산	2015결산
〈 조 세 총 액 〉	백 만 원	267,244,788	288,862,856
(증 가 율)	(%)	(4.5)	(8.1)
• 내 국 세	백 만 원	171,259,926	182,012,867
(증 가 율)	(%)	(3.2)	(6.3)
• 교 통 · 에 너 지 · 환 경 세	백 만 원	13,440,270	14,054,594
(증 가 율)	(%)	(1.5)	(4.6)
• 관 세	백 만 원	8,720,981	8,495,424
(증 가 율)	(%)	(△17.4)	(△2.6)
• 방 위 세	백 만 원	247	183
(증 가 율)	(%)	(△100.4)	(△25.7)
• 교 육 세	백 만 원	4,606,780	4,870,582
(증 가 율)	(%)	(2.1)	(5.7)
• 증 합 부 동 산 세	백 만 원	1,307,211	1,399,035
(증 가 율)	(%)	(6.8)	(7.0)
• 농 어 촌 특 별 세	백 만 원	3,332,412	3,824,900
(증 가 율)	(%)	(△6.8)	14.8)
• 주 세	백 만 원	2,851,961	3,227,471
(증 가 율)	(%)	(△3.2)	(13.2)
• 지 방 세	백 만 원	61,725,000	70,977,800
(증 가 율)	(%)	(14.8)	(15.0)
〈 조 세 부 담 율 〉	%	17.1	17.4
〈 조 세 〉			
• 직 접 세	%	-	-
• 간 접 세	%	-	-

(단위 : 백만원)
In million Won

2016결산	2017결산	2018결산	2019결산	2020예산
318,093,309	345,793,996	377,888,656	-	-
(10.1)	(8.7)	(9.3)	(-)	(-)
206,192,573	227,768,996	254,770,202	255,804,538	251,088,500
(13.3)	(10.5)	(11.9)	(0.4)	(△1.8)
15,303,016	15,552,612	15,334,854	14,562,707	15,727,300
(8.9)	(1.6)	(△1.4)	(△5.0)	(8.0)
8,045,398	8,529,183	8,815,210	7,882,126	8,791,200
(△5.3)	(6.0)	(3.4)	(△10.6)	(△11.5)
263	331	269	271	-
(43.7)	(25.9)	(△18.7)	(△0.7)	(-)
4,880,813	5,008,413	5,098,691	5,111,088	5,189,400
(0.2)	(2.6)	(1.8)	(0.2)	(24.3)
1,293,892	1,651,974	1,872,762	2,671,265	3,321,000
(△7.5)	(27.7)	(13.4)	(42.6)	(60.1)
3,636,956	3,838,756	4,417,545	3,918,234	4,552,000
(△4.9)	(5.5)	(15.1)	(△11.3)	(16.2)
3,208,747	3,034,595	3,260,865	3,435,150	3,327,500
(△0.6)	(△5.4)	(7.5)	(5.3)	(△3.1)
75,531,651	80,409,137	84,318,258	-	-
(6.4)	(6.5)	(4.9)	(-)	(-)
18.3	18.8	20.0	-	-
-	-	-	-	-
-	-	-	-	-

주 : ① '19년 지방세는 결산 미확정
② '20년은 예산 기준

3. 통합 재정 : 지출 및 순융자

Government Finance Statistics in Korea ; Expenditure & Net Lending

(단위 : 십억원, %)

In billion Won

년 도	국 가 재 정 ^① Central Gov't	
	지출 및 순융자 Expenditure & Net Lending	대 GDP 비중 Ration to GDP
2007년	206,584	19.0
2008년	234,833	20.3
2009년	268,431	22.3
2010년	254,231	19.2
2011년	273,694	19.7
2012년	292,977	20.3
2013년	300,238	20.0
2014년	312,394	20.0
2015년	339,351	20.5
2016년	354,354	20.4
2017년	379,809	20.7
2018년	407,099	21.5
2019년 (결산)	455,850	23.8
2020년 (예산)	481,352	23.8

주 : 1) 중앙정부 및 기업특별회계 포함, 2000년 이후 GDP는 2015년 기준년가격 기준임

2) 2007년~2019년 결산 기준, 자료 : 기획재정부 「한국통합재정수지」

3) 2020년(예산) 적용 GDP는 2015년 기준년가격 기준 예산편성 전망치

4. 연차별 국세(일반회계) 수입

Annual Tax Revenues FY 2005 ~ FY 2020

4. 연차별 국세 (일반회계) 수입 ①

Annual Tax Revenues FY 2005 ~ FY 2020

구 분 Classification	2005 결산 FY 2005 Actual		
	금 액 Amount	구성비(%) Component Ratio	증가율(%) Increasing Rate
가. 내 국 세 (Internal Taxes)	101,826,783	83.2	9.9
(1) 소 득 세 (Income Tax)	24,650,520	20.1	5.2
(2) 법 인 세 (Corporation Tax)	29,805,494	24.4	20.8
(3) 상 속 세 (Inheritance Tax)	1,872,826	1.5	9.6
(4) 토 지 초 과 이 득 세 (Excess Increased Value of Land Tax)	-	-	-
(5) 자 산 재 평 가 세 (Asset Revaluation Tax)	△1,670	-	87.8
(6) 부 가 가 치 세 (Value Added Tax)	36,118,641	29.5	4.5
(7) 개 별 소 비 세 (Selective Excise Tax)	4,399,528	3.6	△3.8
(8) 주 세 (Liquor Tax)	-	-	-
(9) 증 권 거 래 세 (Security Transaction Tax)	2,370,526	1.9	82.1
(10) 과 년 도 수 입 (Carry-Over from Previous Year)	2,111,254	-	6.1
(11) 인 지 세 (Stamp Tax)	499,962	1.7	14.7
나. 교 통 에 너 지 환 경 세 (Transportation Energy Environment Tax)	10,287,765	0.4	19.1
다. 관 세 (Customs Duties)	6,317,688	8.4	△7.0
라. 교 육 세 (Educational Tax)	3,526,592	5.2	순증
마. 방 위 세 (Defense Surtaxes)	△8,551	△2.9	△115.0
바. 종합부동산세(Comprehensive Real Estate Holding Tax)	441,328	0.4	순증
국 세 (일반회계) 합 계 Total National Taxes (General Accounts)	122,391,605	100.0	13.1

주 : ① 각 연도 일반회계 기준임.

(단위 : 백만원)

In million Won

2006 결산 FY 2006 Actual			2007 결산 FY 2007 Actual			2008 결산 FY 2008 Actual		
금 액 Amount	구성비(%) Component Ratio	증가율(%) Increasing Rate	금 액 Amount	구성비(%) Component Ratio	증가율(%) Increasing Rate	금 액 Amount	구성비(%) Component Ratio	증가율(%) Increasing Rate
111,470,303	84.0	9.5	130,240,178	83.8	16.8	133,725,227	83.2	2.7
31,004,340	23.4	25.8	38,855,971	25.0	25.3	36,355,129	22.6	△6.4
29,362,223	22.1	△1.5	35,417,341	22.8	20.6	39,154,490	24.4	10.6
2,389,292	1.8	27.6	2,841,917	1.8	18.9	2,777,061	1.7	△2.3
-	-	-	-	-	-	-	-	-
38,456	-	△2,402.7	4	0.0	△100.0	0.0	0.0	순감
38,092,857	28.7	5.5	40,941,908	26.3	7.5	43,819,768	27.3	7.0
4,903,453	3.7	11.5	5,161,140	3.3	5.3	4,499,380	2.8	△12.8
-	-	-	-	-	-	-	-	-
2,525,685	1.9	6.5	3,468,795	2.2	37.3	2,787,538	1.7	△19.6
2,565,478	1.9	△1.9	2,965,107	1.9	15.6	3,758,955	2.3	26.8
587,970	0.4	△32.9	587,969	0.4	0.0	572,888	0.4	△2.6
9,593,771	7.2	△7.4	11,463,503	7.4	19.5	11,909,295	7.4	3.9
6,858,419	5.2	8.6	7,410,763	4.8	8.1	8,775,691	5.5	18.4
3,424,545	2.6	△2.9	3,861,189	2.5	12.8	4,179,572	2.6	8.2
838	0.0	△109.8	333	0.0	△60.3	323	0.0	△3.0
1,327,511	0.9	200.8	2,414,256	1.4	81.9	2,129,863	1.2	△11.8
132,675,388	100.0	8.4	155,390,222	100.0	17.1	160,719,971	100.0	3.4

4. 연차별 국세 (일반회계) 수입 ②

Annual Tax Revenues FY 2005 ~ FY 2020

구 분 Classification	2009 결산 FY 2009 Actual		
	금 액 Amount	구성비(%) Component Ratio	증가율(%) Increasing Rate
가. 내 국 세 (Internal Taxes)	133,706,046	84.7	0.0
(1) 소 득 세 (Income Tax)	34,423,255	21.8	△5.3
(2) 법 인 세 (Corporation Tax)	35,251,404	22.3	△10.0
(3) 상 속 세 (Inheritance Tax)	2,430,313	1.5	△12.5
(4) 토 지 초 과 이 득 세 (Excess Increased Value of Land Tax)	-	-	-
(5) 자 산 재 평 가 세 (Asset Revaluation Tax)	-	-	-
(6) 부 가 가 치 세 (Value Added Tax)	46,991,508	29.8	7.2
(7) 개 별 소 비 세 (Selective Excise Tax)	3,642,024	2.3	△19.1
(8) 주 세 (Liquor Tax)	-	-	-
(9) 증 권 거 래 세 (Security Transaction Tax)	3,533,932	2.2	26.8
(10) 과 년 도 수 입 (Carry-Over from Previous Year)	6,889,895	4.4	83.3
(11) 인 지 세 (Stamp Tax)	543,701	0.3	△5.1
나. 교 통 에 너 지 환 경 세 (Transportation Energy Environment Tax)	10,092,007	6.4	△15.3
다. 관 세 (Customs Duties)	9,169,127	5.8	4.5
라. 교 육 세 (Educational Tax)	3,754,232	2.4	△10.2
마. 방 위 세 (Defense Surtaxes)	197	0.0	△39.0
바. 종합부동산세(Comprehensive Real Estate Holding Tax)	1,207,102	0.6	△43.3
국 세 (일반회계) 합 계 Total National Taxes (General Accounts)	157,928,712	100.0	△1.7

주 : ① 각 연도 일반회계 기준임.

(단위 : 백만원)

In million Won

2010 결산 FY 2010 Actual			2011 결산 FY 2011 Actual			2012 결산 FY 2012 Actual		
금 액 Amount	구성비(%) Component Ratio	증가율(%) Increasing Rate	금 액 Amount	구성비(%) Component Ratio	증가율(%) Increasing Rate	금 액 Amount	구성비(%) Component Ratio	증가율(%) Increasing Rate
140,627,854	82.3	5.2	157,072,452	84.9	11.7	166,772,422	85.0	6.2
37,461,850	21.9	8.8	42,287,703	22.9	12.9	45,766,953	23.3	8.2
37,268,222	21.8	5.7	44,872,821	24.3	20.4	45,931,750	23.4	2.4
3,076,144	1.8	26.6	3,332,699	1.8	8.3	4,020,523	2.0	20.6
-	-	-	-	-	-	-	-	-
3	-	-	66	-	2,100.0	-	-	-
49,121,209	28.7	4.5	51,906,873	28.1	5.7	55,667,635	28.4	7.2
5,065,791	3.0	39.1	5,537,255	3.0	9.3	5,335,516	2.7	△3.6
-	-	-	-	-	-	-	-	-
3,667,144	2.1	3.8	4,278,696	2.3	16.7	3,680,579	1.9	△14.0
4,445,573	2.6	△35.5	4,232,386	2.3	△4.8	5,768,027	2.9	36.3
521,915	0.3	△4.0	623,948	0.3	19.5	601,439	0.3	△3.6
13,970,115	8.2	38.4	11,545,953	6.2	△17.4	13,809,143	7.0	19.6
10,666,286	6.2	16.3	10,990,142	5.9	3.0	9,815,744	5.0	△10.7
4,645,009	2.7	23.7	4,246,430	2.3	△8.6	4,635,879	2.4	9.2
483	-	순감	240	-	△50.3	364	-	51.5
1,028,932	0.5	△14.8	1,101,864	0.6	7.1	1,131,106	0.6	2.7
170,938,679	100.0	8.2	184,957,081	100.0	8.2	196,164,658	100.0	6.1

4. 연차별 국세 (일반회계) 수입 ③

Annual Tax Revenues FY 2005 ~ FY 2020

구 분 Classification	2013 결산 FY 2013 Actual		
	금 액 Amount	구성비(%) Component Ratio	증가율(%) Increasing Rate
가. 내 국 세 (Internal Taxes)	165,898,836	84.9	△0.5
(1) 소 득 세 (Income Tax)	47,819,637	24.5	4.5
(2) 법 인 세 (Corporation Tax)	43,854,825	22.4	△4.5
(3) 상 속 · 증 여 세 (Inheritance · Gift Tax)	4,289,758	2.2	6.7
(4) 토 지 초 과 이 득 세 (Excess Increased Value of Land Tax)	-	-	-
(5) 자 산 재 평 가 세 (Asset Revaluation Tax)	-	-	-
(6) 부 가 가 치 세 (Value Added Tax)	55,962,553	28.6	0.5
(7) 개 별 소 비 세 (Selective Excise Tax)	5,484,282	2.8	2.8
(8) 주 세 (Liquor Tax)	-	-	-
(9) 증 권 거 래 세 (Security Transaction Tax)	3,077,102	1.6	△16.4
(10) 과 년 도 수 입 (Carry-Over from Previous Year)	4,774,120	2.4	△17.2
(11) 인 지 세 (Stamp Tax)	636,560	0.3	5.8
나. 교 통 에 너 지 환 경 세 (Transportation Energy Environment Tax)	13,247,770	6.8	△4.1
다. 관 세 (Customs Duties)	10,561,589	5.4	7.6
라. 교 육 세 (Educational Tax)	4,510,891	2.3	△2.7
마. 방 위 세 (Defense Surtaxes)	△59,212	-	△16,367.0
바. 종합부동산세(Comprehensive Real Estate Holding Tax)	1,224,321	0.6	8.2
국 세 (일반회계) 합 계 Total National Taxes (General Accounts)	195,384,195	100.0	△0.4

주 : ① 각 연도 일반회계 기준임.

(단위 : 백만원)

In million Won

2014 결산 FY 2014 Actual			2015 결산 FY 2015 Actual			2016 결산 FY 2016 Actual		
금 액 Amount	구성비(%) Component Ratio	증가율(%) Increasing Rate	금 액 Amount	구성비(%) Component Ratio	증가율(%) Increasing Rate	금 액 Amount	구성비(%) Component Ratio	증가율(%) Increasing Rate
171,259,925	85.9	3.2	182,012,867	86.3	6.3	206,192,573	87.5	13.3
53,325,218	26.8	11.5	60,721,761	28.8	13.9	68,497,048	29.1	12.8
42,650,317	21.4	△2.7	45,029,483	21.4	5.6	52,115,420	22.1	15.7
4,625,246	2.3	7.8	5,043,611	2.4	9.0	5,350,060	2.3	6.1
-	-	-	-	-	-	-	-	-
-	-	-	-	-	-	-	-	-
57,138,798	28.7	2.1	54,159,098	25.7	△5.2	61,828,204	26.2	14.2
5,624,103	2.8	2.5	8,000,762	3.8	42.3	8,881,274	3.8	11.0
-	-	-	-	-	-	-	-	-
3,121,044	1.6	1.4	4,669,870	2.2	49.6	4,468,083	1.9	△4.3
4,048,903	2.0	△15.2	3,434,838	1.6	△15.2	4,146,690	1.8	20.7
726,296	0.4	14.1	953,446	0.5	31.3	905,795	0.4	△5.0
13,440,270	6.7	1.5	14,054,594	6.7	4.6	15,303,016	6.5	8.9
8,720,981	4.4	△17.4	8,495,424	4.0	△2.6	8,045,398	3.4	△5.3
4,606,780	2.3	2.1	4,870,582	2.3	5.7	4,880,813	2.1	0.2
247	-	△100.4	183	0.0	△25.7	263	0.0	43.9
1,307,211	0.7	6.8	1,399,035	0.7	7.0	1,293,892	0.5	△7.5
199,335,416	100.0	2.0	210,832,685	100.0	5.8	235,715,955	100.0	11.8

4. 연차별 국세 (일반회계) 수입 ④

Annual Tax Revenues FY 2005 ~ FY 2020

구 분 Classification	2017 결산 FY 2017 Actual		
	금 액 Amount	구성비(%) Component Ratio	증가율(%) Increasing Rate
가. 내 국 세 (Internal Taxes)	227,768,996	88.1	10.5
(1) 소 득 세 (Income Tax)	75,065,760	29.0	9.6
(2) 법 인 세 (Corporation Tax)	59,176,596	22.9	13.5
(3) 상 속 · 증 여 세 (Inheritance · Gift Tax)	6,785,152	2.6	26.8
(4) 토 지 초 과 이 득 세 (Excess Increased Value of Land Tax)	-	-	-
(5) 자 산 재 평 가 세 (Asset Revaluation Tax)	-	-	-
(6) 부 가 가 치 세 (Value Added Tax)	67,086,975	26.0	8.5
(7) 개 별 소 비 세 (Selective Excise Tax)	9,860,807	3.8	11.0
(8) 주 세 (Liquor Tax)	-	-	-
(9) 증 권 거 래 세 (Security Transaction Tax)	4,508,316	1.7	0.9
(10) 과 년 도 수 입 (Carry-Over from Previous Year)	4,389,625	1.7	5.9
(11) 인 지 세 (Stamp Tax)	895,764	0.3	△1.1
나. 교 통 에 너 지 환 경 세 (Transportation Energy Environment Tax)	15,552,612	6.0	1.6
다. 관 세 (Customs Duties)	8,529,183	3.3	6.0
라. 교 육 세 (Educational Tax)	5,008,413	1.9	2.6
마. 방 위 세 (Defense Surtaxes)	331	0.0	25.8
바. 종합부동산세(Comprehensive Real Estate Holding Tax)	1,651,974	0.6	27.7
국 세 (일반회계) 합 계 Total National Taxes (General Accounts)	258,511,509	100.0	9.7

주 : ① 각 연도 일반회계 기준임.

(단위 : 백만원)

In million Won

2018 결산 FY 2018 Actual			2019 결산 FY 2019 Actual			2020 예산 FY 2020 Budget		
금 액 Amount	구성비(%) Component Ratio	증가율(%) Increasing Rate	금 액 Amount	구성비(%) Component Ratio	증가율(%) Increasing Rate	금 액 Amount	구성비(%) Component Ratio	증가율(%) Increasing Rate
254,770,202	89.1	11.9	255,804,538	89.4	0.4	251,088,520	88.4	△1.8
84,461,613	33.2	12.5	83,561,997	29.2	△1.1	88,417,840	31.1	5.8
70,937,351	27.8	19.9	72,174,278	25.2	1.7	64,419,010	22.7	△10.7
7,358,877	2.9	8.5	8,329,158	2.9	13.2	8,307,340	2.9	△0.3
-	-	-	-	-	-	-	-	-
-	-	-	-	-	-	-	-	-
70,009,108	27.5	4.4	70,828,268	24.8	1.2	68,870,980	24.2	△2.8
10,451,027	4.1	6.0	9,719,127	3.4	△7.0	10,227,880	3.6	5.2
-	-	-	0	0.0	순증	-	-	-
6,241,198	2.4	38.4	4,473,313	1.6	△28.3	4,384,770	1.5	△2.0
4,429,774	1.7	0.9	5,872,809	2.1	32.6	5,408,370	1.9	△7.9
881,253	0.3	△1.6	845,588	0.3	△4.0	1,052,330	0.4	24.4
15,334,854	5.4	△1.4	14,562,707	5.1	△5.0	15,727,270	5.5	8.0
8,815,210	3.1	3.4	7,882,126	2.8	△10.6	8,791,160	3.1	11.5
5,098,691	1.8	1.8	5,111,088	1.8	0.2	5,189,430	1.8	1.5
269	0.0	△18.7	271	0.0	0.9	-	-	-
1,872,762	0.7	13.4	2,671,265	0.9	42.6	3,320,970	1.2	24.3
285,891,988	100.0	10.6	286,031,996	100.0	0.0	284,117,350	100.0	△0.7

5. 연차별 세입예산 ①

Annual Budget Revenues FY 2013~FY 2020

구분 Classification	2013 결산 FY 2013 Actual		
	금액 Amount	구성비(%) Component Ratio	증가율(%) Increasing Rate
1. 국 National Taxes	195,384,195	84.1	△0.4
(가) 내국 Internal Taxes	165,898,836	71.4	△0.5
(나) 교통·에너지·환경 Transportation Energy Environment Tax	13,247,770	5.7	△4.1
(다) 관 Customs Duties	10,561,589	4.5	7.6
(라) 교육 Educational Taxes	4,510,891	1.9	△2.7
(마) 종합부동산 Comprehensive Real Estate Tax	1,224,321	0.5	8.2
(바) 기타 Others	△59,212	△0.0	△16,367.0
2. 기타세외수입 Other Non-Tax Revenues	10,061,891	4.3	2.0
3. 전년도이월금 Carry-Over from Previous Year	2,487,971	1.1	△35.2
4. 공자기금예수금 Collection of Trust Fund	24,458,833	10.5	76.7
합계 Total	232,392,890	100.0	3.9

주 : ① 각 연도별 일반회계 기준임.

(단위 : 백만원)
In million Won

2014 결산 FY 2014 Actual			2015 결산 FY 2015 Actual			2016 결산 FY 2016 Actual		
금 액 Amount	구성비(%) Component Ratio	증가율(%) Increasing Rate	금 액 Amount	구성비(%) Component Ratio	증가율(%) Increasing Rate	금 액 Amount	구성비(%) Component Ratio	증가율(%) Increasing Rate
199,335,416	83.3	2.0	210,832,685	80.5	5.8	235,715,955	83.7	11.8
171,259,926	71.6	3.2	182,012,867	69.5	6.3	206,192,573	73.2	13.3
13,440,270	5.6	1.5	14,054,594	5.4	4.6	15,303,016	5.4	8.9
8,720,981	3.6	△17.4	8,495,424	3.2	△2.6	8,045,398	2.9	△5.3
4,606,780	1.9	2.1	4,870,582	1.9	5.7	4,880,813	1.7	0.2
1,307,211	0.5	6.8	1,399,035	0.5	7.0	1,293,892	0.5	△7.5
247	0.0	△100.4	183	0.0	△25.7	263	0.0	43.9
9,408,511	3.9	△6.5	8,703,588	3.3	△7.5	10,191,042	3.6	17.1
2,807,130	1.2	12.8	2,815,767	1.1	0.3	2,767,578	1.0	△1.7
27,674,552	11.6	13.1	39,586,245	15.1	43.0	33,000,000	11.7	△16.6
239,225,609	100.0	2.9	261,938,285	100.0	6.0	281,674,575	100.0	7.5

5. 연차별 세입예산 ②

Annual Budget Revenues FY 2013~FY 2020

구분 Classification		2017 결산 FY 2017 Actual		
		금 액 Amount	구성비(%) Component Ratio	증가율(%) Increasing Rate
1. 국	세	258,511,509	88.3	9.7
National Taxes				
(가) 내	국	227,768,996	77.8	10.5
Internal Taxes				
(나) 교 통 · 에 너 지 · 환 경	세	15,552,612	5.3	1.6
Transportation Energy Environment Tax				
(다) 관	세	8,529,183	2.9	6.0
Customs Duties				
(라) 교	육	5,008,413	1.7	2.6
Educational Taxes				
(마) 총 합 부 동 산	세	1,651,974	0.6	27.7
Comprehensive Real Estate Tax				
(바) 기	타	331	0.0	25.8
Others				
2. 기	타	11,685,982	4.0	14.7
Other Non-Tax Revenues				
3. 전	년	2,703,119	0.9	△2.3
Carry-Over from Previous Year				
4. 공	자	20,000,000	6.8	△39.4
Collection of Trust Fund				
합	계	292,900,609	100.0	4.0
Total				

주 : ① 각 연도별 일반회계 기준임.

(단위 : 백만원)

In million Won

2018 결산 FY 2018 Actual			2019 결산 FY 2019 Actual			2020 예산 FY 2020 Budget		
금 액 Amount	구성비(%) Component Ratio	증가율(%) Increasing Rate	금 액 Amount	구성비(%) Component Ratio	증가율(%) Increasing Rate	금 액 Amount	구성비(%) Component Ratio	증가율(%) Increasing Rate
285,891,988	90.4	10.6	286,031,996	86.1	0.0	284,117,350	79.7	△0.7
254,770,202	89.1	11.9	255,804,538	77.0	0.4	251,088,520	70.4	△1.8
15,334,854	5.4	△1.4	14,562,707	4.4	△5.0	15,727,270	4.4	8.0
8,815,210	3.1	3.4	7,882,126	2.4	△10.6	8,791,160	2.5	11.5
5,098,691	1.8	1.8	5,111,088	1.5	0.2	5,189,430	1.5	1.5
1,872,762	0.7	13.4	2,671,265	0.8	42.6	3,320,970	0.9	24.3
269	0.0	△18.7	271	0.0	0.9	-	-	△100.0
11,459,689	3.6	△1.9	10,229,811	3.1	△10.7	12,162,892	3.4	18.9
3,866,808	1.2	43.0	1,677,865	0.5	△56.6	-	-	△100.0
15,000,000	4.7	△25.0	34,300,000	10.3	128.7	60,288,402	16.9	75.8
316,218,485	100.0	8.0	332,239,672		5.1	356,568,644		7.3

6. 연차별 세출예산 ①

Annual Budget Expenditures FY 2011 ~ FY 2020

구 분 Classification	2011 예산 FY 2011 Budget			2012 예산 FY 2012 Budget		
	금 액 Amount	구성비(%) Component Ratio	증가율(%) Increasing Rate	금 액 Amount	구성비(%) Component Ratio	증가율(%) Increasing Rate
가. 세출규모(일반회계) ¹⁾ Expenditures	209,930,265	100.0	4.3	223,138,378	100.0	6.3
(1) 방 위 비 Nat'l Defense Expenditures	32,713,161	15.6	6.3	34,270,455	15.4	4.8
(2) 교 육 비 Education Expenditures	40,844,487	19.5	7.9	45,076,595	20.2	10.4
(3) 사 회 개 발 Social Development	34,007,636	16.2	5.0	35,386,606	15.9	4.1
(4) 경 제 개 발 Economic Development	35,519,224	16.9	△3.9	38,415,106	17.2	8.2
(5) 일 반 행 정 General Administration	22,403,486	10.7	△1.7	24,889,428	11.2	11.1
(6) 지방재정교부금 Grants to Local Gov't	30,190,380	14.4	10.2	33,029,475	14.8	9.4
(7) 채무상환 및 기타 Repayment of Debt & Others	14,251,891	6.8	8.7	12,070,714	5.4	△15.3
국내총생산(경상가격)(억원) GDP(Current Market Price) ²⁾	12,407,381			13,392,620		
나. 세출규모의 대GDP비율(%) Ratio to GDP	16.9			16.7		
(1) 방 위 비 Nat'l Defense Expenditures	2.6			2.6		
(2) 교 육 비 Education Expenditures	3.3			3.4		
(3) 사 회 개 발 Social Development	2.7			2.6		
(4) 경 제 개 발 Economic Development	2.9			2.9		
(5) 일 반 행 정 General Administration	1.8			1.9		
(6) 지방재정교부금 Grants to Local Gov't	2.4			2.5		
(7) 채무상환 및 기타 Repayment of Debt & Others	1.1			0.9		

* 주 1) 예산규모

2) 2014년까지는 2005년 기준 GDP 활용, 2015년부터는 정지기준년 개편에 따라 변경된 2010년 기준 GDP 활용

(단위 : 백만원)

In million Won

2013 예산 FY 2013 Budget			2014 예산 FY 2014 Budget			2015 예산 FY 2015 Budget		
금 액 Amount	구성비(%) Component Ratio	증가율(%) Increasing Rate	금 액 Amount	구성비(%) Component Ratio	증가율(%) Increasing Rate	금 액 Amount	구성비(%) Component Ratio	증가율(%) Increasing Rate
236,225,288	100.0	5.9	247,203,163	100.0	4.6	258,585,647	100.0	4.6
35,716,418	15.1	4.2	37,156,817	15.0	4.0	39,039,878	15.1	5.1
49,379,226	20.9	9.5	50,199,315	20.3	1.7	50,543,364	19.5	0.7
40,206,097	17.0	13.6	45,854,600	18.6	14.1	50,672,550	19.6	10.5
39,242,197	16.6	2.2	40,498,438	16.4	3.2	43,401,279	16.8	7.2
22,246,531	9.4	△10.6	23,915,386	9.7	7.5	25,356,857	9.8	6.0
35,535,947	15.0	7.6	35,698,180	14.4	0.5	34,888,072	13.5	△2.3
13,898,873	5.9	15.1	13,880,427	5.6	△0.1	14,683,647	5.7	5.8
13,561,115			14,139,776			15,947,629		
17.4			17.5			16.2		
2.6			2.6			2.4		
3.6			3.6			3.2		
3.0			3.2			3.2		
2.9			2.9			2.7		
1.6			1.7			1.6		
2.6			2.5			2.2		
1.0			1.0			0.9		

6. 연차별 세출예산 ②

Annual Budget Expenditures FY 2011 ~ FY 2020

구분 Classification	2016 예산 FY 2016 Budget			2017 예산 FY 2017 Budget		
	금액 Amount	구성비(%) Component Ratio	증가율(%) Increasing Rate	금액 Amount	구성비(%) Component Ratio	증가율(%) Increasing Rate
가. 세출규모(일반회계) ¹⁾ Expenditures	268,387,199	100.0	3.8	275,010,410	100.0	2.5
(1) 방 위 비 Nat'l Defense Expenditures	40,435,937	15.1	3.6	41,933,174	15.2	3.7
(2) 교 육 비 Education Expenditures	51,306,765	19.1	1.5	57,107,211	20.8	11.3
(3) 사 회 개 발 Social Development	51,881,553	19.3	2.4	52,859,289	19.2	1.9
(4) 경 제 개 발 Economic Development	42,387,970	15.8	△2.3	40,681,179	14.8	△4.0
(5) 일 반 행 정 General Administration	27,308,333	10.2	7.7	27,942,861	10.2	2.3
(6) 지방재정교부금 Grants to Local Gov't	36,132,359	13.5	3.6	40,731,581	14.8	12.7
(7) 채무상환 및 기타 Repayment of Debt & Others	18,934,282	7.1	28.9	13,754,575	5.0	△27.4
국내총생산(경상가격)(억원) GDP(Current Market Price)	16,102,399			16,884,738		
나. 세출규모의 대GDP비율(%) Ratio to GDP	16.7			16.3		
(1) 방 위 비 Nat'l Defense Expenditures	2.5			2.5		
(2) 교 육 비 Education Expenditures	3.2			3.4		
(3) 사 회 개 발 Social Development	3.2			3.1		
(4) 경 제 개 발 Economic Development	2.6			2.4		
(5) 일 반 행 정 General Administration	1.7			1.7		
(6) 지방재정교부금 Grants to Local Gov't	2.2			2.4		
(7) 채무상환 및 기타 Repayment of Debt & Others	1.2			0.8		

* 주 1) 예산규모

2) 2020년(예산) 적용 GDP는 2015년 기준년가격 기준 예산편성 전망치

(단위 : 백만원)
In million Won

2018 예산 FY 2018 Budget			2019 예산 FY 2019 Budget			2020 예산 FY 2020 Budget		
금 액 Amount	구성비(%) Component Ratio	증가율(%) Increasing Rate	금 액 Amount	구성비(%) Component Ratio	증가율(%) Increasing Rate	금 액 Amount	구성비(%) Component Ratio	증가율(%) Increasing Rate
301,417,203	100.0	9.6	331,777,015	100.0	10.1	356,568,644	100.0	7.5
44,851,343	14.9	7.0	48,485,400	14.7	8.1	52,048,062	14.6	7.3
63,968,280	21.2	12.0	70,601,436	21.3	10.4	72,284,435	20.3	2.4
61,749,135	20.5	16.8	71,304,071	21.5	15.6	81,209,044	22.8	13.9
43,301,646	14.4	6.4	44,281,876	13.3	2.3	50,923,308	14.3	15.0
28,041,117	9.3	0.4	29,947,977	9.0	6.6	32,050,435	9.0	7.0
45,980,469	15.3	12.9	52,461,784	15.8	14.1	52,206,825	14.6	△0.5
13,525,214	4.5	△1.7	14,694,471	4.4	8.6	15,846,535	4.4	7.8
17,914,080			18,801,803			20,245,000		
16.8			17.6			17.6		
2.5			2.6			2.6		
3.6			3.8			3.6		
3.4			3.8			4.0		
2.4			2.4			2.5		
1.6			1.6			1.6		
2.6			2.8			2.6		
0.8			0.8			0.8		

7. 연차별 지방재정 교부금

Annual Revenue Sharing FY 2003 ~ FY 2020

년 도 Year	세출예산규모 ¹⁾ Expenditure of Gen. Account (A)	내국세예산규모 Internal Taxes		지 방 교 부 금 ²⁾ Grants to Local Gov't		
		금 액 (B) Amount	대세출예산 비율B/A(%)	금 액 (C) Amount	대내국세예산 비율C/B(%)	대세출예산 비율C/A(%)
2003년 FY 2003	118,132,320	88,099,629	74.6	13,462,374 (14,910,674)	15.28 (16.92)	11.39 (12.62)
2004년 FY 2004	120,139,368	94,031,600	79.4	14,425,611 (14,480,511)	15.34 (15.40)	12.01 (12.53)
2005년 FY 2005	134,370,379	101,853,200	75.8	19,484,517	14.50	19.13
	135,215,587	100,924,400	74.6	20,135,831	19.9	14.9
2006년 FY 2006	144,807,610	107,098,600	74.0	21,366,498	19.9	14.8
	146,962,504	107,098,600	72.9	21,461,392	20.0	14.6
2007년 FY 2007	156,517,710	130,240,178	83.2	24,513,426	18.8	15.7
[2006년 선정산분 반영]	-	-	-	*[25,196,900]	[19.3]	[16.1]
2008년 FY 2008	174,985,195	133,170,900	76.1	28,956,707	21.7	16.5
[2007년 선정산분 반영]*	179,553,739	133,170,900	74.2	**[31,915,852]	[24.0]	[17.8]
2009년 FY 2009	196,871,278	141,783,300	72.0	28,767,307	20.3	14.6
[2008년 선정산분 반영]	203,549,740	130,354,500	64.0	***[26,752,280]	[20.5]	[13.1]
2010년 FY 2010	201,283,456	136,932,700	68.0	27,391,951	20.0	13.6
2011년 FY 2011	209,930,269	151,363,200	72.1	30,190,380	19.9	14.4
2012년 FY 2012	223,138,378	166,145,400	74.5	33,029,475	19.9	14.8
2013년 FY 2013	236,225,288	179,007,000	75.8	35,535,947	19.9	15.0
2014년 FY 2014	247,203,163	179,621,000	72.7	35,698,180	19.9	14.4
2015년 FY 2015	258,585,647	184,490,700	71.3	34,888,072	18.9	13.5
2016년 FY 2016	268,387,199	186,904,400	69.6	36,132,359	19.3	13.5
2017년 FY 2017	275,010,414	204,286,600	74.3	40,731,381	19.9	14.8
2018년 FY 2018	301,417,203	227,980,200	75.6	45,980,469	20.2	15.3
2019년 FY 2019	331,777,015	255,630,400	77.0	52,461,784	20.5	15.8
2020년 FY 2020	356,568,644	251,088,520	70.4	52,206,825	20.8	14.6

주 : 1) 세출예산의 각 연도별 규모는 일반회계 기준임

2) ()내는 증액교부금 포함시

3) ()내는 지방교육양여금, 증액교부금 포함시

*선정산분 반영시 : 지방 교부금(683,474), 지방교육교부금(689,300)

**선정산분 반영시 : 지방 교부금(2,959,145), 지방교육교부금(2,454,131)

***선정산분 반영시 : 지방 교부금(183,874)

(단위 : 백만원)

In million Won

지방교육교부금 ³⁾ Grants to Local Gov't Education S/A			지방재정교부금합계 Grants to Local Gov't from Gen. A/C		
금액 (D) Amount	대내국세예산 비율D/B(%)	대세출예산 비율D/A(%)	금액 (E) Amount	대내국세예산 비율E/B(%)	대세출예산 비율 E/A(%)
16,341,109	18.5	13.8	29,803,483	33.8	25.2
(21,110,466)	(24.0)	(17.9)	(36,021,140)		
17,434,150	18.5	14.5	31,859,761	33.9	26.5
(22,589,064)	(24.2)	(18.8)	(37,069,575)		
23,736,721	23.3	17.7	43,221,238	42.4	32.2
23,736,721	23.5	17.6	43,872,552	43.5	32.4
24,596,646	23.0	17.0	45,963,144	42.9	31.7
24,596,646	23.0	17.0	46,058,038	43.0	31.3
26,221,870	22.3	16.8	50,735,296	43.1	32.4
*[26,911,170]	[22.9]	[17.2]	[52,108,070]	[44.3]	[33.3]
30,638,783	23.0	17.5	59,595,490	44.8	34.1
30,754,783	23.1	17.1	59,522,090	44.6	33.1
32,651,060	23.0	16.6	61,418,367	43.3	31.2
32,761,925	25.1	16.1	59,514,205	45.7	29.2
32,297,958	23.6	16.0	59,689,909	43.6	29.7
35,283,120	23.3	16.8	65,473,500	43.3	31.2
38,447,272	23.1	17.2	71,476,748	43.0	32.0
41,061,919	22.9	17.4	76,597,866	42.8	32.4
40,868,077	22.8	16.5	76,566,257	42.6	31.0
39,405,566	21.4	15.2	74,293,638	40.3	28.7
41,228,353	22.1	15.4	77,360,712	41.4	28.8
42,931,736	21.0	15.6	83,663,117	41.0	30.4
49,540,693	21.7	16.4	95,521,162	41.9	31.7
55,248,823	21.6	16.7	107,710,607	42.1	32.5
55,372,241	22.1	15.5	107,579,066	42.8	30.2

8. 연차별 방위비

Annual Defense Expenditures FY 1994 ~ FY 2020

년 도 Year		방 위 비 Defence Expenditure(A)	일반회계세출규모 General Budget(B)	조 세 ¹⁾ Tax(C)	대 총 자 금 Counterpart Fund(D)
1994년도 결산	FY 1994 Actual	10,127,910	42,794,678	42,707,950	-
1995년도 결산	FY 1995 Actual	11,367,636	51,498,089	50,431,491	-
1996년도 결산	FY 1996 Actual	12,944,951	58,480,817	57,058,091	-
1997년도 결산	FY 1997 Actual	13,653,221	63,962,100	60,909,218	-
1998년도 결산	FY 1998 Actual	14,161,956	73,225,982	58,837,569	-
1999년도 결산	FY 1999 Actual	14,336,764	83,685,123	62,385,640	-
2000년도 결산	FY 2000 Actual	15,479,200	86,464,500	81,984,556	-
2001년도 결산	FY 2001 Actual	16,171,300	98,668,500	86,418,773	-
2002년도 결산	FY 2002 Actual	17,400,100	108,918,300	94,285,809	-
2003년도 결산	FY 2003 Actual	18,491,400	117,222,900	104,343,144	-
2004년도 결산	FY 2004 Actual	19,995,100	119,646,006	108,170,446	-
2005년도 결산	FY 2005 Actual	22,020,476	134,207,676	122,391,606	-
2006년도 결산	FY 2006 Actual	23,511,696	146,962,504	130,038,800	-
2007년도 결산	FY 2007 Actual	25,615,910	156,517,719	141,631,800	-
2008년도 결산	FY 2008 Actual	27,883,233	179,553,739	159,395,400	-
2009년도 결산	FY 2009 Actual	30,249,310	203,549,740	168,753,000	-
2010년도 결산	FY 2010 Actual	30,784,805	201,283,456	163,492,300	-
2011년도 예산	FY 2011 Budget	32,713,161	209,930,268	180,765,600	-
2012년도 예산	FY 2012 Budget	34,270,455	223,138,378	197,275,500	-
2013년도 예산	FY 2013 Budget	35,716,418	236,225,288	208,868,500	-
2014년도 예산	FY 2014 Budget	37,156,817	247,203,163	209,250,400	-
2015년도 예산	FY 2015 Budget	39,039,878	258,585,647	213,865,700	-
2016년도 예산	FY 2016 Budget	40,435,936	268,387,198	216,024,800	-
2017년도 예산	FY 2017 Budget	41,933,174	275,010,414	231,145,000	-
2018년도 예산	FY 2018 Budget	44,851,343	301,417,203	260,816,000	-
2019년도 예산	FY 2019 Budget	48,485,400	331,777,015	287,176,900	-
2020년도 예산	FY 2020 Budget	52,048,062	356,568,644	284,117,350	-

주 : 1) 일반회계의 국제규모임

2) GDP기준년도 : 2014년 예산까지는 2005년 기준, 2015년도 예산부터는 2010년 기준, 2020년(예산) 적용 GDP는 2015년 기준년가격 기준 예산편성 전망치

(단위 : 백만원)
In million Won

G D P ^{2j} (F)	일반회계비율 (A/B) %	대조세비율 (A/C) %	GDP 비율 (A/F) %	대총자금의대국방비 비율(D/A)%
340,208,300	23.7	23.7	3.0	-
398,837,700	22.1	22.5	2.9	-
448,596,400	22.1	22.7	2.9	-
491,134,800	21.3	22.4	2.8	-
484,102,800	19.3	24.1	2.9	-
529,499,700	17.1	23.0	2.7	-
603,236,000	17.7	18.9	2.6	-
651,415,300	16.4	18.7	2.5	-
720,539,000	16.0	17.7	2.4	-
767,113,700	15.5	17.5	2.4	-
826,892,700	16.7	18.5	2.4	-
865,240,900	16.4	18.0	2.5	-
908,743,800	16.0	18.1	2.6	-
975,013,000	16.4	18.1	2.6	-
1,023,937,700	15.5	17.5	2.7	-
1,063,059,100	14.9	17.9	2.8	-
1,172,803,400	15.3	18.8	2.6	-
1,240,738,100	15.6	18.1	2.6	-
1,339,262,000	15.4	17.4	2.6	-
1,356,111,500	15.1	17.1	2.6	-
1,413,977,600	15.0	17.8	2.6	-
1,594,762,868	15.0	18.3	2.4	-
1,610,239,872	15.1	18.7	2.5	-
1,688,473,800	15.2	18.1	2.5	-
1,791,407,994	14.9	17.2	2.5	-
1,880,180,266	14.7	16.9	2.6	-
2,024,500,000	14.6	18.3	2.6	-

9. 연차별 교육비

Annual Education Expenditures FY 1987 ~ FY 2020

년 도 Year	정부예산(A) General Account Budget	교육비(B) Education Exp.	지방교육재정 교 부 금(C) Education Grants to Local Gov't	구 성 비 (%) Component Ratio		비 고
				B/A	C/B	
1987년도 FY 1987	160,596	31,239	26,374	19.4	84.4	
1988년도 FY 1988	184,291	36,929	31,488	20.0	85.3	
1989년도 FY 1989	220,468	43,361	36,954	19.7	85.2	
1990년도 FY 1990	274,557	55,715	44,669	20.3	80.2	
1991년도 FY 1991	313,823	55,595	46,864	17.7	84.3	
1992년도 FY 1992	335,017	64,837	54,706	19.4	84.4	
1993년도 FY 1993	380,500	74,156	62,681	19.5	84.5	
1994년도 FY 1994	432,500	82,410	68,191	19.1	82.7	
1995년도 FY 1995	518,811	93,830	75,843	18.1	80.8	
1996년도 FY 1996	588,228	110,740	85,677	18.8	77.4	
1997년도 FY 1997	667,064	122,825	92,609	18.4	75.4	
1998년도 FY 1998	755,829	120,564	93,240	16.0	77.3	
1999년도 FY 1999	836,851	114,766	86,345	14.3	75.2	
2000년도 FY 2000	887,363	126,514	96,424	14.0	75.4	
2001년도 FY 2001	991,801	178,017	145,915	17.9	82.0	
2002년도 FY 2002	1,096,298	187,107	152,322	17.1	81.4	
2003년도 FY 2003	1,181,323	207,091	170,195	17.6	82.2	

(단위 : 억원)
In thousand million won

년 도 Year	정부예산(A) General Account Budget	교육비(B) Education Exp.	지방교육재정 교 부 금(C) Education Grants to Local Gov't	구 성 비 (%) Component Ratio		비 고
				B/A	C/B	
2004년도 FY 2004	1,201,394	220,463	181,690	18.4	82.4	
2005년도 FY 2005	1,352,156	274,380	237,367	20.3	86.5	
2006년도 FY 2006	1,448,076	285,402	245,966	19.7	86.2	
2007년도 FY 2007	1,565,177	304,863	262,219	19.5	86.0	
2008년도 FY 2008	1,795,537	358,146	307,548	19.9	85.9	
2009년도 FY 2009	2,035,497	366,271	304,280	18.0	83.1	
2010년도 FY 2010	2,012,835	378,630	322,980	18.8	85.3	
2011년도 FY 2011	2,099,303	408,445	352,831	19.5	86.4	
2012년도 FY 2012	2,231,384	450,766	384,473	20.2	85.3	
2013년도 FY 2013	2,362,253	493,792	410,619	20.9	83.2	
2014년도 FY 2014	2,472,032	501,993	408,681	20.3	81.4	
2015년도 FY 2015	2,585,856	505,434	394,056	19.5	78.0	
2016년도 FY 2016	2,683,872	513,068	412,284	19.1	80.4	
2017년도 FY 2017	2,750,104	571,072	429,317	20.8	75.2	
2018년도 FY 2018	3,014,172	639,683	495,407	21.2	77.4	
2019년도 FY 2019	3,317,770	706,014	552,488	21.3	78.3	
2020년도 FY 2020	3,565,686	722,844	553,722	20.3	76.6	

10. 연차별 국가채무 현황

Annual Outstanding Gov't Debt FY 2006 ~ FY 2019

년 도 Year	국 내 총 생 산 GDP(억원)	국 내 차 입 금 Domestic Debt		해 외 차 입 금 Foreign Debt	
		금 액 Amount	대GDP비율 Ratio to GDP(%)	금 액 Amount	대GDP비율 Ratio to GDP(%)
2006년도말 FY 06	9,660,546	2,157,200	0.2	4,278,900	0.4
2007년도말 FY 07	10,432,578	2,167,200	0.2	3,556,960	0.3
2008년도말 FY 08	11,044,922	1,457,200	0.1	3,829,276	0.3
2009년도말 FY 09	11,517,078	2,772,000	0.2	2,658,376	0.2
2010년도말 FY 10	12,653,080	1,672,200	0.1	1,865,950	0.1
2011년도말 FY 11	13,326,810	1,277,200	0.1	1,173,368	0.1
2012년도말 FY 12	13,774,567	1,767,200	0.1	566,050	0.0
2013년도말 FY 13	14,294,454	1,717,200	0.1	146,244	0.0
2014년도말 FY 14	14,850,780	2,537,200	0.2	52,373	0.0
2015년도말 FY 15	15,641,239	3,240,100	0.2	33,586	0.0
2016년도말 FY 16	16,374,208	3,895,900	0.2	-	-
2017년도말 FY 17	17,303,739	3,831,300	0.2	-	-
2018년도말 FY 18	17,822,689	3,231,300	0.2	-	-
2019년도말 FY 19 (잠정)	19,140,000	2,557,000	0.1	-	-

자료 : '06년까지는 재정경제부 「국가채무에 관한 계산서」, '07년 이후 대한민국정부 「국가채무관리보고서」

(단위 : 백만원)

In million Won

국 채 National Debt		국고채무부담행위 Treasury Liability ACT		중 앙 정 부 채 무 Central Gov't Debt		정부보증채무 Guaranteed Debt
금 액 Amount	대GDP비율 Ratio to GDP(%)	금 액 Amount	대GDP비율 Ratio to GDP(%)	금 액 Amount	대GDP비율 Ratio to GDP(%)	
264,317,300	27.4	2,460,200	0.3	273,213,600	28.3	36,510,070
280,465,490	26.9	2,912,100	0.3	289,101,750	27.7	33,062,910
289,425,256	26.2	3,233,617	0.3	297,945,349	27.0	28,112,846
337,495,856	29.3	3,192,597	0.3	346,118,829	30.1	29,818,431
367,176,193	29.0	3,133,231	0.2	373,847,574	29.5	34,800,003
397,084,080	29.8	3,304,248	0.2	402,838,896	30.2	35,057,688
420,004,975	30.5	2,794,517	0.2	425,132,742	30.9	32,783,554
459,457,340	32.1	2,724,029	0.2	464,044,813	32.5	32,978,486
498,056,076	33.5	2,403,093	0.2	503,048,742	33.9	29,158,361
551,524,592	35.3	1,731,964	0.1	556,530,242	35.6	26,393,821
587,548,123	35.9	480,874	0.0	591,924,898	36.1	24,241,585
623,320,603	36.0	206,050	0.0	627,357,953	36.3	21,130,463
648,355,434	36.4	198,913	0.0	651,785,651	36.6	17,010,000
696,257,795	36.4	136,442	0.0	698,951,237	36.5	-

11. 연차별 공무원 기능별 분류 ①

Annual Gov't Personnels by Function FY '91 ~ FY 2020

구분 Classification	재외직 Overseas	교육직 Teacher	법관 및 검사 Judge & Prosecutor	경찰직 Police	소방직 Fire Fighter
년 도 Year					
일반회계 General Account					
1991년도 FY 1991	1,021	162,109	2,094	87,960	1,142
1992년도 FY 1992	1,120	166,123	2,187	90,105	1,142
1993년도 FY 1993	1,151	164,196	2,283	90,612	1,142
1994년도 FY 1994	1,189	163,922	2,373	90,613	1,142
1995년도 FY 1995	1,151	163,726	2,465	90,693	147
1996년도 FY 1996	1,151	163,387	2,580	91,063	77
1997년도 FY 1997	1,215	175,859	2,761	95,036	157
1998년도 FY 1998	1,229	176,492	2,966	95,036	158
1999년도 FY 1999	1,176	175,522	3,184	94,922	156
2000년도 FY 2000	1,126	176,389	3,348	94,978	157
2001년도 FY 2001	1,126	178,853	3,407	94,895	158
2002년도 FY 2002	1,120	182,544	3,591	95,436	166
2003년도 FY 2003	1,142	191,555	3,743	96,156	190
2004년도 FY 2004	1,147	194,019	3,927	96,671	189
2005년도 FY 2005	1,147	22,484	4,110	100,672	207
2006년도 FY 2006	1,884	22,492	4,209	101,543	223
2007년도 FY 2007	1,892	22,556	4,321	102,454	235
2008년도 FY 2008	1,995	22,843	4,510	104,521	240
2009년도 FY 2009	1,893	22,857	4,719	106,509	237
2010년도 FY 2010	1,915	23,189	4,935	108,425	247
2011년도 FY 2011	2,052	23,071	4,948	108,788	261
2012년도 FY 2012	2,123	21,082	4,946	109,396	267
2013년도 FY 2013	2,325	20,875	4,946	110,241	269
2014년도 FY 2014	2,285	20,919	4,946	117,623	332
2015년도 FY 2015	2,305	20,769	4,946	121,432	334
2016년도 FY 2016	2,347	20,829	5,211	124,279	492
2017년도 FY 2017	2,380	20,884	5,369	125,370	567
2018년도 FY 2018	2,429	20,936	5,528	128,982	635
2019년도 FY 2019	2,457	21,121	5,621	133,907	681
2020년도 FY 2020	2,299	21,227	5,619	138,364	653

(단위 : 인)

In Heads

공안직 Security Official	세무직 Taxation General	연구직 Research	지도직 Guidance	일반사무직 General Official & Others	기능직및 우정직 Skilled & Postal	고용직 (경노무) Assistant	합 계 Total	증△감 Change
12,553	17,805	2,588	8,221	43,265	30,717	3,792	373,267	△77,103
17,518	17,809	2,648	8,227	45,044	31,704	3,792	387,419	14,152
17,714	18,617	3,586	7,306	45,917	32,210	3,890	388,624	1,205
17,807	18,633	3,629	7,312	41,816	31,192	3,896	383,524	△5,100
18,025	18,818	3,602	7,275	40,115	31,429	3,608	381,054	△2,470
18,687	18,815	3,751	7,114	40,683	30,895	3,606	381,809	755
19,057	19,173	3,207	416	42,051	30,533	2,768	392,233	10,424
19,997	18,987	3,248	414	42,122	28,474	2,341	391,464	△769
19,082	18,741	3,003	382	40,542	26,031	1,825	384,566	△6,898
19,403	18,575	2,767	340	40,091	23,046	1,703	381,923	△2,643
19,687	18,667	2,395	326	38,769	22,675	1,459	382,417	494
19,958	18,670	2,463	320	39,574	22,656	1,064	387,562	5,145
20,685	18,737	2,533	326	41,307	22,999	89	399,462	11,900
20,571	18,770	2,590	326	42,005	23,145	89	403,449	3,987
21,009	19,055	2,728	322	44,483	23,542	89	239,848	△163,601
29,318	19,407	3,565	343	41,506	23,899	-	248,389	8,541
30,394	20,184	3,922	337	44,930	24,413	-	255,638	7,249
31,533	23,687	4,114	316	48,433	24,662	-	266,854	11,216
31,546	22,146	3,856	324	47,459	24,385	-	265,931	△923
32,256	22,167	3,832	103	47,250	24,150	-	268,469	2,538
33,265	22,444	3,876	101	49,706	22,447	-	270,959	2,490
34,051	22,804	3,892	103	50,625	20,641	-	269,930	△1,029
34,700	22,942	4,057	111	52,461	19,393	-	272,320	2,390
35,092	23,273	4,097	110	53,971	18,660	-	281,308	8,988
35,375	24,679	4,209	114	71,229	-	-	285,392	4,084
35,818	24,779	4,287	116	72,080	-	-	290,238	4,846
36,084	24,752	4,354	113	73,381	-	-	293,254	3,016
37,044	25,172	4,457	110	75,126	-	-	300,419	7,165
38,163	25,304	4,491	110	77,095	-	-	308,950	8,531
38,863	25,929	4,796	131	78,903	-	-	316,784	7,834

11. 연차별 공무원 기능별 분류 ②

Annual Gov't Personnels by Function FY '91 ~ FY 2020

구분 Classification	재외직 Overseas	교육직 Teacher	법관 및 검사 Judge & Prosecutor	경찰직 Police	소방직 Fire Fighter
년 도 Year					
특별회계 Special Account					
1991년도 FY 1991	9	29	-	-	-
1992년도 FY 1992	7	29	-	-	-
1993년도 FY 1993	7	29	-	-	-
1994년도 FY 1994	7	31	-	-	-
1995년도 FY 1995	7	31	-	-	-
1996년도 FY 1996	6	34	-	-	-
1997년도 FY 1997	6	37	-	-	-
1998년도 FY 1998	6	37	-	-	-
1999년도 FY 1999	5	37	-	-	-
2000년도 FY 2000	5	37	-	44	-
2001년도 FY 2001	5	72	-	465	-
2002년도 FY 2002	5	72	-	465	-
2003년도 FY 2003	5	72	-	465	-
2004년도 FY 2004	5	75	-	465	-
2005년도 FY 2005	5	46	-	465	-
2006년도 FY 2006	5	46	-	426	-
2007년도 FY 2007	4	47	-	426	-
2008년도 FY 2008	-	38	-	362	-
2009년도 FY 2009	-	-	-	362	-
2010년도 FY 2010	-	-	-	362	-
2011년도 FY 2011	-	-	-	4	-
2012년도 FY 2012	-	-	-	4	-
2013년도 FY 2013	-	-	-	4	-
2014년도 FY 2014	-	-	-	4	-
2015년도 FY 2015	-	-	-	4	-
2016년도 FY 2016	-	-	-	4	-
2017년도 FY 2017	-	-	-	4	-
2018년도 FY 2018	-	-	-	4	-
2019년도 FY 2019	-	-	-	4	-
2020년도 FY 2020	-	-	-	5	-

(단위 : 인)

In Heads

공안직 Security Official	세무직 Taxation General	연구직 Research	지도직 Guidance	일반사무직 General Official & Others	기능직및 우정직 Skilled & Postal	고용직 (경노무) Assistant	합 계 Total	증△감 Change
-	-	21	-	24,064	53,900	-	78,023	2,162
-	-	25	-	24,665	54,009	-	78,735	712
-	-	24	-	24,871	54,701	-	79,632	897
-	-	28	-	24,328	56,353	-	80,747	1,115
1,264	-	196	-	24,680	56,466	-	82,644	1,897
1,303	-	205	-	22,142	56,129	-	79,819	△2,825
1,346	-	214	-	23,381	54,976	-	79,960	141
1,407	-	207	-	23,560	52,569	-	77,786	△2,174
1,407	-	208	-	22,428	50,549	-	74,634	△3,152
1,417	-	290	-	23,014	48,068	-	72,875	△1,759
1,355	-	729	16	24,258	44,485	-	71,385	△1,490
1,355	-	744	16	24,609	44,518	-	71,784	399
1,355	-	776	16	23,608	44,132	-	70,429	△1,355
1,355	-	795	16	23,725	44,689	-	71,125	696
1,355	-	819	18	16,739	24,379	-	43,826	△27,299
1,305	-	318	24	17,366	24,182	-	43,672	△154
1,305	-	369	27	16,524	23,773	-	42,475	△1,197
1,305	-	404	17	16,541	23,670	-	42,337	△138
1,305	-	402	-	15,988	23,541	-	41,598	△739
1,305	-	415	-	16,103	23,450	-	41,635	37
1,305	-	438	-	15,636	22,749	-	40,132	△1,503
1,315	-	443	-	15,776	22,688	-	40,226	94
1,315	-	462	-	15,958	22,596	-	40,335	109
1,305	-	452	-	16,081	22,568	-	40,410	75
1,306	-	508	-	17,475	21,220	-	40,513	103
1,305	-	520	-	17,005	20,709	-	39,543	△970
1,305	-	521	-	16,929	20,709	-	39,468	△75
1,305	-	582	-	16,913	21,709	-	40,513	1,045
1,307	-	655	-	17,012	23,709	-	42,687	2,174
1,384	-	703	-	17,122	23,709	-	42,923	236

11. 연차별 공무원 기능별 분류 ③

Annual Gov't Personnels by Function FY '91 ~ FY 2020

구분 Classification	재외직 Overseas	교육직 Teacher	법관 및 검사 Judge & Prosecutor	경찰직 Police	소방직 Fire Fighter
년 도 Year					
총 계 Grand Total					
1991년도 FY 1991	1,030	162,138	2,094	87,960	1,142
1992년도 FY 1992	1,127	166,152	2,187	90,105	1,142
1993년도 FY 1993	1,158	164,225	2,283	90,612	1,142
1994년도 FY 1994	1,196	163,953	2,373	90,613	1,142
1995년도 FY 1995	1,158	163,757	2,465	90,693	147
1996년도 FY 1996	1,157	163,421	2,580	91,063	77
1997년도 FY 1997	1,221	175,896	2,761	95,036	157
1998년도 FY 1998	1,235	176,529	2,966	95,036	158
1999년도 FY 1999	1,181	175,559	3,184	94,922	156
2000년도 FY 2000	1,131	176,426	3,348	95,022	157
2001년도 FY 2001	1,131	178,925	3,407	95,360	158
2002년도 FY 2002	1,125	182,616	3,591	95,901	166
2003년도 FY 2003	1,147	191,627	3,743	96,621	190
2004년도 FY 2004	1,152	194,094	3,927	97,136	189
2005년도 FY 2005	1,152	22,530	4,110	101,137	207
2006년도 FY 2006	1,889	22,538	4,209	101,969	223
2007년도 FY 2007	1,896	22,603	4,321	102,880	235
2008년도 FY 2008	1,995	22,881	4,510	104,883	240
2009년도 FY 2009	1,893	22,857	4,719	106,871	237
2010년도 FY 2010	1,915	23,189	4,935	108,787	247
2011년도 FY 2011	2,052	23,071	4,948	108,792	261
2012년도 FY 2012	2,123	21,082	4,946	109,400	267
2013년도 FY 2013	2,325	20,875	4,946	110,245	269
2014년도 FY 2014	2,285	20,919	4,946	117,627	332
2015년도 FY 2015	2,305	20,769	4,946	121,436	334
2016년도 FY 2016	2,347	20,829	5,211	124,283	492
2017년도 FY 2017	2,380	20,884	5,369	125,374	567
2018년도 FY 2018	2,429	20,936	5,528	128,986	635
2019년도 FY 2019	2,457	21,121	5,621	133,911	681
2020년도 FY 2020	2,299	21,227	5,619	138,369	653

(단위 : 인)

In Heads

공안직 Security Official	세무직 Taxation General	연구직 Research	지도직 Guidance	일반사무직 General Official & Others	기능직및 우정직 Skilled & Postal	고용직 (경노무) Assistant	합 계 Total	증△감 Change
12,553	17,805	2,609	8,221	67,329	84,617	3,792	451,290	△ 74,941
17,518	17,809	2,673	8,227	69,709	85,713	3,792	466,154	14,864
17,714	18,617	3,610	7,306	70,788	86,911	3,890	468,256	2,102
17,807	18,633	3,657	7,312	66,144	87,545	3,896	464,271	△ 3,985
19,289	18,818	3,798	7,275	64,795	87,895	3,608	463,698	△ 573
19,990	18,815	3,956	7,114	62,825	87,024	3,606	461,628	△ 2,070
20,403	19,173	3,421	416	65,432	85,509	2,768	472,193	10,565
21,404	18,987	3,455	414	65,682	81,043	2,341	469,250	△ 2,943
20,489	18,741	3,211	382	62,970	76,580	1,825	459,200	△ 10,050
20,820	18,575	3,057	340	63,105	71,114	1,703	454,798	△ 4,402
21,042	18,667	3,124	342	63,027	67,160	1,459	453,802	△ 996
21,313	18,670	3,207	336	64,183	67,174	1,064	459,346	5,544
22,040	18,737	3,309	342	64,915	67,131	89	469,891	10,545
21,926	18,770	3,385	342	65,730	67,834	89	474,574	4,683
22,364	19,055	3,547	340	61,222	47,921	89	283,674	△ 190,900
30,623	19,407	3,883	367	58,872	48,081	-	292,061	8,387
31,699	20,184	4,291	364	61,454	48,186	-	298,113	6,052
32,838	23,687	4,518	333	64,974	48,332	-	309,191	11,078
32,851	22,146	4,258	324	63,447	47,926	-	307,529	△ 1,662
33,561	22,167	4,247	103	63,353	47,600	-	310,104	2,575
34,570	22,444	4,314	101	65,342	45,196	-	311,091	987
35,366	22,804	4,335	103	66,401	43,329	-	310,156	△ 935
36,015	22,942	4,519	111	68,419	41,989	-	312,655	2,499
36,397	23,273	4,549	110	70,052	41,228	-	321,718	9,063
36,681	24,679	4,717	114	88,704	21,220	-	325,905	4,187
37,123	24,779	4,807	116	89,085	20,709	-	329,781	3,876
37,389	24,752	4,875	113	90,310	20,709	-	332,722	2,941
38,349	25,172	5,039	110	92,039	21,709	-	340,932	8,210
39,470	25,304	5,146	110	94,107	23,709	-	351,637	10,705
40,247	25,929	5,499	131	96,025	23,709	-	359,707	8,070

12. 연차별 예산수정 현황

Annual Budget Amendment

가. 연차별 국회예산수정 현황

(단위 : 천원)

Annual Budget Amendment by National Assembly

In thousand won

회 계 년 도 별 Fiscal Year	회 계 별 General Special Account	정부제출예산안 Gvoerrment Budget	수 정 액 Adjusted Amount	국회의결액 ¹⁾ Final Budget	수정비율 Adjustment Rate(%)	비 고
2004년도 FY 2004	일반회계	117,542,945,454	813,100,000	118,356,045,454	0.7	
	특별회계	67,597,173,525	69,586,650	67,666,760,175	0.1	
2005년도 FY 2005	일반회계	131,511,025,000	2,859,354,000	134,370,379,000	2.2	
	특별회계	64,234,069,976	△3,647,463,000	60,586,606,976	5.7	
2006년도 FY 2006	일반회계	145,702,873,826	△895,263,387	144,807,610,439	△0.6	
	특별회계	57,399,737,887	△147,715,759	57,252,022,126	△0.3	
2007년도 FY 2007	일반회계	157,987,336,101	△1,469,616,971	156,517,719,130	△0.9	
	특별회계	44,284,605,009	149,621,000	44,434,226,009	0.4	
2008년도 FY 2008	일반회계	176,110,796,770	△1,125,601,544	174,985,195,226	△0.6	
	특별회계	44,601,640,327	353,694,000	44,955,334,327	0.8	
2009년도 FY 2009	일반회계	196,993,667,699	△122,390,000	196,871,277,699	△0.1	
	특별회계	51,343,171,409	△260,841,450	51,082,329,959	△0.5	
2010년도 FY 2010	일반회계	200,781,505,369	501,951,000	201,283,456,369	0.2	
	특별회계	52,573,002,112	1,477,929,000	54,050,931,112	2.8	
2011년도 FY 2011	일반회계	211,127,128,426	△1,196,860,280	209,930,268,146	△0.5	
	특별회계	53,335,790,325	826,804,000	54,162,594,325	1.5	
2012년도 FY 2012	일반회계	223,286,076,514	△147,699,000	223,138,377,514	△0.07	
	특별회계	59,929,075,369	△380,116,000	59,548,959,369	△0.6	
2013년도 FY 2013	일반회계	235,558,655,896	666,632,000	236,225,287,896	0.3	
	특별회계	61,954,873,914	225,515,000	62,180,388,914	0.4	
2014년도 FY 2014	일반회계	248,762,864,288	△1,559,701,000	247,203,163,288	△0.6	
	특별회계	62,307,328,156	181,973,000	62,489,301,156	0.3	
2015년도 FY 2015	일반회계	257,852,144,694	733,502,680	258,585,647,374	0.3	
	특별회계	63,668,688,180	532,736,000	64,201,424,180	0.8	
2016년도 FY 2016	일반회계	268,023,579,423	363,619,970	268,387,199,393	0.1	
	특별회계	61,885,621,981	398,807,000	62,284,428,981	0.6	
2017년도 FY 2017	일반회계	269,426,735,527	5,583,678,080	275,010,413,607	2.1	
	특별회계	65,362,220,495	△711,066,000	64,651,154,495	△1.1	
2018년도 FY 2018	일반회계	301,356,989,316	60,213,580	301,417,202,896	0.0	
	특별회계	66,592,061,771	637,012,500	67,229,074,271	1.0	
2019년도 FY 2019	일반회계	332,574,292,000	△797,277,100	331,777,014,900	△0.2	
	특별회계	67,788,770,000	203,313,000	67,992,083,000	0.3	
2020년도 FY 2020	일반회계	356,513,995,000	54,648,739	356,568,643,739	0.0	
	특별회계	67,959,132,000	2,581,594,000	70,540,726,000	3.8	

주 : 1) 회계별 예산총계액 기준.

나. 연차별 일반회계 국회예산수정 현황
Annual General Account Budget Amendment

(단위 : 천 원)
In thousand won

회 계 년 도 별 Fiscal Year	정부제출예산안 Gvoermmment Budget	수 정 액 Change		국회의결액 ¹⁾ Final Budget	수정비율 Adjustment Rate(%)	비 고
		증액(Increase)	삭감액(Decrease)			
1997년도 FY 97	67,780,000,000	306,961,560	508,361,560	67,578,600,000	△0.3	
1998년도 FY 98	70,360,300,000	295,031,130	391,761,130	70,263,570,000	△0.1	
1999년도 FY 99	80,570,000,000	839,740,928	1,271,940,928	80,137,800,000	△0.5	
2000년도 FY 2000	86,736,400,000	500,607,200	763,000,000	86,474,007,200	△0.3	
2001년도 FY 2001	94,930,000,000	20,000,000	825,400,000	94,124,600,000	△0.8	
2002년도 FY 2002	106,480,000,000	1,612,077,550	1,008,748,550	105,876,671,000	△0.6	
2003년도 FY 2003	111,657,979,380	617,812,151	792,693,564	111,483,099,967	△0.2	
2004년도 FY 2004	117,542,945,454	1,676,998,634	863,898,634	118,356,045,454	0.7	
2005년도 FY 2005	131,511,025,000	3,980,354,000	1,121,000,000	134,370,379,000	2.2	
2006년도 FY 2006	145,702,873,826	649,402,000	1,544,666,000	144,807,610,439	△0.6	
2007년도 FY 2007	157,987,336,101	1,224,526,029	2,694,143,000	156,517,719,130	△0.9	
2008년도 FY 2008	176,110,796,770	1,357,514,718	2,483,116,262	174,985,195,226	△0.6	
2009년도 FY 2009	196,993,667,699	3,440,118,811	3,562,508,811	196,871,277,699	△0.1	
2010년도 FY 2010	200,781,505,369	3,165,473,802	2,663,522,802	201,283,456,369	0.2	
2011년도 FY 2011	211,127,128,426	2,001,553,920	3,198,414,200	209,930,268,146	△0.5	
2012년도 FY 2012	223,286,076,514	2,071,362,150	2,219,061,150	223,138,377,514	△0.07	
2013년도 FY 2013	235,558,655,896	4,035,964,000	3,369,332,000	236,225,287,896	0.3	
2014년도 FY 2014	248,762,864,288	2,343,001,000	3,902,702,000	247,203,163,288	△0.6	
2015년도 FY 2015	257,852,144,694	1,135,157,680	△401,655,000	258,585,647,374	0.3	
2016년도 FY 2016	268,023,579,423	2,195,084,410	△1,831,464,440	268,387,199,393	0.1	
2017년도 FY 2017	269,426,735,527	7,902,341,460	△2,318,663,380	275,010,413,607	2.1	
2018년도 FY 2018	301,356,989,316	2,912,974,400	△2,852,760,820	301,417,202,896	0.0	
2019년도 FY 2019	332,574,292,000	3,078,444,000	△3,875,721,100	331,777,014,900	△0.2	
2020년도 FY 2020	356,513,995,000	4,487,424,000	△4,432,775,261	356,568,643,739	0.0	

13. 예산연대표 ①

Chronological Table of Annual Budget FY 1948 ~ FY 2020

회계년도	연도기한 (개월)	일반재정세입 (백 만 원)					일반재정세출 (백 만 원)		
		조 세	기 타	원조수입	차입금	합 계	방위비	비방위비	합 계
1948년도 단기 4281년도	48.10~49.3 (6월)	5	16	-	10	31	6	24	30
1949년도 단기 4282년도	49.4~50.3 (12월)	14	32	-	45	91	24	67	91
1950년도 단기 4283년도	50.4~51.3 (12월)	43	40	13	153	249	132	111	243
1951년도 단기 4284년도	51.4~52.3 (12월)	392	261	-	-	653	330	288	618
1952년도 단기 4285년도	52.4~53.3 (12월)	966	939	307	-	2,212	946	1,205	2,151
1953년도 단기 4286년도	53.4~54.3 (12월)	2,057	1,810	796	2,020	6,683	3,261	2,807	6,068
1954년도 단기 4287년도	54.4~55.6 (15월)	5,143	2,987	4,470	2,320	14,920	5,992	8,247	14,239

(단위 : 백만원)

In million Won

외원중 국방비 지 원 (백만원)	GNP (10억원)	GDP deflator (1995=100) (증가율)	공정환율 (원/미\$)	참 고
-	-	-	0.015(45.10.1)	◇한미간 재정재산에 관한 행정협정(48. 9월)
-	-	-	0.05(41.7.15)	◇국채법공포(48.12월)◇본예산통과(49. 3 31)
-	-	-	0.45(48.10.1)	
-	-	-	-	◇가예산편성◇본예산통과(49. 4.30)◇추경 3회
-	-	-	-	◇49.6월 농지개혁법공포(50.4월실시)◇방송국, 국채금 전매, 귀속농지관리, 후생복표, 교통, 체신, 국민생명 및 우편연금 특별회계신설
-	-	-	0.9(50.1.1)	◇가예산편성◇본예산통과(50. 4.22)◇추경 7회
-	-	-	1.8(50.51)	◇양곡관리특별회계신설
-	-	-	2.5(50.11.1)	
-	-	-	6.0(51.11.10)	◇가예산편성◇본예산통과(51.4.30) (50.12.24일 제출)
-	-	-	-	◇추경 3회◇토지소득세법실시(9.25)◇재정법실시(9.24)
-	-	-	-	◇한미경제협정에 의한 대증자금운용. 6.25사변 수습비, 애국 복권특별회계신설
-	-	-	-	◇가예산편성◇본예산통과(52.4.18) (51.12.30일 제출)
-	-	-	-	◇추경 2회◇헌법개정(7.7)◇경제조정, 농지개혁사업, 국립 극장특별회계신설◇방
-	-	-	-	송국, 한미협정에 의한 대증자금운용, 애국복권, 귀속농지관리특별회계
167	47.9	-	18.0(53.12.15)	◇가예산편성◇본예산통과(53.4.30)(52.12.16제출)
-	-	-	-	◇추경 3회◇6.25사변수습비, 후생복표특별회계
-	-	-	-	◇진란수습비, 대증자금, 구황실재산관리, 산업부흥국채금특회 신설
-	-	-	-	◇통화개혁(100원/환)(2.15)◇휴전성립(7.27)
2,069	66.2	-	-	◇본예산통과(54.3.31) (53.12.19제출)◇추경 3회
-	-	-	-	◇예산국 재무부로 이관(55.2.7)◇헌법개정(54.12.29)
-	-	-	-	◇재정법개정(54.1.23)◇경제부흥특별회계신설

13. 예산연대표 ②

Chronological Table of Annual Budget FY 1948 ~ FY 2020

회계년도	연도기한 (개월)	일반재정세입 (백 만 원)					일반재정세출 (백 만 원)		
		조 세	기 타	원조수입	차입금	합 계	방위비	비방위비	합 계
1955년도 단기 4288년도	55.7~56.12 (18월)	10,938	6,386	15,054	-	32,378	10,638	17,506	28,144
1957년도 단기 4290년도	57.1~57.12 (12월)	14,590	7,468	22,451	950	45,459	12,246	23,757	35,003
1958년도 단기 4291년도	58.1~58.12 (12월)	14,349	6,551	24,580	2,230	47,710	12,732	28,365	41,097
1959년도 단기 4292년도	59.1~59.12 (12월)	21,596	4,394	18,910	640	45,540	13,919	26,103	40,022
1960년도 단기 4293년도	60.1~60.12 (12월)	24,964	5,928	16,763	801	48,456	14,707	27,288	41,995
1961년도 단기 4294년도	61.1~61.12 (12월)	23,199	13,497	24,058	600	61,354	16,599	40,554	57,153
1962년도 (서기년대로변경)	62.1~62.12 (12월)	28,242	33,781	28,726	2,465	93,214	20,474	67,919	88,393

(단위 : 백만원)

In million Won

외원중 국방비 지 원 (백만원)	GNP (10억원)	GDP deflator (1995=100) (증가율)	공정환율 (원/미\$)	참 고
5,120	114.5	-	50.5(55.8.15)	◇가예산편성 ◇본예산통과(55.7.31)(55.4.29제출) ◇추경2회 ◇재정법개정(56.6.27) ◇진란수습비특회폐지 ◇국방비, 애국복권특회신설
4,883	151.5	-	-	◇본예산통과(56.12.30)(56.11.7제출) ◇재정안정계획창시(57.4) ◇국립극장특회신설
4,830	204.70	-	-	◇본예산통과(57.12.31) (57.9.13 제출) ◇추경 1회 ◇교육세(8.28), 외환세(8.28), 자동차(12.29), 자산평가세(1.2)제정 ◇국채금, 산업부흥국채금, 국방비, 애국복권 특회폐지
5,300	217.49	-	-	◇본예산통과(58.12.24) (58.10.8 제출)
5,347	244.93	-	65.0(60. 2.23)	◇본예산통과(59.12.31) (59.9.8 제출) ◇추경 2회, 1회(6.17), 2회(12.9) ◇공무원연금특회신설
15,950	294.18	-	100(61. 1. 1) 130(61. 2. 2)	◇본예산통과(60.12.28참의원) (60.9.29제출) ◇추경 4회, 1회(4.8), 2회(6.21), 3회(8.3), 4회(10.10) ◇5.16혁명 ◇예산국 경제기획원으로 이관(61.7.24) ◇외자, 경제조정특회폐지 ◇조달국토건설 부정축재처리 자금특회신설 ◇기업예산회계법시행(61.12.31)
15,000	355.54	-	-	◇본예산통과(61.12.31) (12.6제출) ◇추경 3회, 1회(4.30), 2회(7.31), 3회(11.7) ◇예산회계법시행(62.11.1) ◇6.10통화개혁(10환/원) ◇농지개혁사업특회폐지 ◇재정자금운용, 군사원호, 교도작업, 국토건설단특회신설

13. 예산연대표 ③

Chronological Table of Annual Budget FY 1948 ~ FY 2020

회계년도	연도기한 (개월)	일반재정세입 (백 만 원)					일반재정세출 (백 만 원)		
		조 세	기 타	원조수입	차입금	합 계	방위비	비방위비	합 계
1963년도	63.1~63.12 (12월)	31,078	18,071	26,312	462	75,923	20,479	52,360	72,839
1964년도	64.1~64.12 (12월)	37,421	13,947	28,020	-	79,388	24,926	50,254	75,180
1965년도	65.1~65.12 (12월)	54,634	14,757	36,090	-	105,481	29,874	63,660	93,534
1966년도	66.1~66.12 (12월)	87,646	27,716	38,415	-	153,777	40,542	100,400	140,942
1967년도	67.1~67.12 (12월)	129,241	31,682	38,038 (2,801)	-	198,961	49,553	131,379	180,932
1968년도	68.1~68.12 (12월)	194,288	48,120	33,418 (2,763)	-	275,826	64,708	197,356	262,064
1969년도	69.1~69.12 (12월)	262,823	89,347	23,871 (2,033)	-	376,041	84,382	286,150	370,532

(단위 : 백만원)

In million Won

외원중 국방비 지 원 (백만원)	GNP (10억원)	GDP deflator (1995=100) (증가율)	공정환율 (원/미\$)	참 고
15,000	502.90	-	-	<ul style="list-style-type: none"> ◇본예산통과(62.11.14) (9.11제출) ◇추경3회 ◇헌법개정(62.12.16) ◇정부투자기관 예산회계법시행(62.8.13제정) ◇경제개발, 국영 TV방송사업특회신설 ◇국토건설사업, 경제부흥, 국토건설단특회폐지
14,997	716.31	-	255(64.5.3)	<ul style="list-style-type: none"> ◇본예산통과(62.12.10) (10.31제출) ◇추경 1회(10.13) ◇귀재특회폐지 ◇군인연금, 산재보험특회신설 ◇단일변동환율채택(5.3)
18,500	805.72	-	255	<ul style="list-style-type: none"> ◇본예산통과(64.12.1) (9.3제출) ◇추경 3회, 1회(6.18) 2회(7.21), 3회(12.10)
25,908	1,037.04	-	275	<ul style="list-style-type: none"> ◇본예산통과(65.12.4) (9.1 제출) ◇추경 2회, 1회(4.7) 2회(10.18), 부정축재처리자금특회폐지 ◇재정차관자금, 국립대학병원, 국유입야관리, 청구권자금관리, 군용시 설교 외이전, 정부청사조정특회신설 ◇1월부터처우개선(30%)
24,571	1,281.23	-	273	<ul style="list-style-type: none"> ◇본예산통과(66.12.8) (9.1 제출) ◇추경 2회, 1회(3.9), 2회(10.20) ◇중기사업특회신설 ◇4월부터 처우개선(23%)
19,437	1,652.93	-	270	<ul style="list-style-type: none"> ◇본예산통과(67.12.28) (9.2 제출) ◇추경 2회, 1회(7.9), 2회(9.10) ◇사법시설조정, 국립의료원, 도로정비사업, 서울 대시설확충특회신설 ◇4월부터 처우개선(30%)
20,522	2,155.27	-	275	<ul style="list-style-type: none"> ◇본예산통과(68.12.2) (8.31 제출) ◇추경 3회, 1회(6.29), 2회(8.23) 3회(양특)(11.27) ◇항공기정비특회신설 ◇7월부터 처우개선(30%) ◇헌법개정국민투표(10.17)

13. 예산연대표 ④

Chronological Table of Annual Budget FY 1948 ~ FY 2020

회계년도	연도기한 (개월)	일반재정세입 (백 만 원)					일반재정세출 (백 만 원)		
		조 세	기 타	원조수입	차입금	합 계	방위비	비방위비	합 계
1970년도	70.1~70.12 (12월)	334,273	87,436	23,698 (6,002)	-	445,857	102,335	338,994	441,329
1971년도	71.1~71.12 (12월)	407,683	122,820	20,949 (8,760)	-	551,452	134,738	411,539	546,277
1972년도	72.1~72.12 (12월)	433,446	167,902	11,699 (7,300)	95,000 (국채 22,500)	708,047	173,909	527,234	701,143
1973년도	73.1~73.12 (12월)	521,492	166,741	5,868 (2,868)	-	691,101	183,469	468,117	651,586
1974년도	74.1~74.12 (12월)	844,674	162,686	-	42,400	1,049,760	296,846	722,026	1,018,872
1975년도	75.1~75.12 (12월)	1,255,479	353,990	-	20,773 (국채 5,773)	1,630,242	442,437	1,107,777	1,550,214
1976년도	76.1~76.12 (12월)	1,914,747	457,438	-	6,000 (국채)	2,378,185	703,753	1,466,782	2,170,535

주 : 1) '71년 이전은 GNP, '72년 이후는 GDP임

(단위 : 백만원)

In million Won

외원중 국방비 지 원 (백만원)	GNP /GDP ¹⁾ (10억원)	GDP deflator (1995=100) (증가율)	공정환율 (원/미\$)	참 고
18,859	2,788.4	-	290	◇본예산통과(68.12.22) (9.1 제출) ◇수정예산제출(69.11.19) ◇제1회추경(70.7.18) ◇국립중추장관리특회신설 ◇7월부터 치우개선(20%) ◇기업예산회계법개정(70.12.31)
8,760	6,419.1	-	372	◇본예산통과(70.12.19) (9.1 제출) ◇제1회 추경(70.10.27) ◇항공기정비특회폐지 ◇4월부터 치우개선(15%)
7,300	4,171.6	6.5	400 (18.2)	◇본예산통과(70.12.3) (9.1 제출) ◇추경 3회, 1회(9.30), 2회(11.7) 3회(12.2) ◇10월유신(72.10.17) ◇8.3긴급조치 ◇7월부터 치우개선(15%)
2,868	5,378.3	7.5	400 (15.4)	◇본예산통과(72.12.2비상국무회의)(9.1 제출) ◇ 예산회계법개정(2.6) (12.20) ◇기업예산회계법개정(2.6) ◇대출자금, 중기사업특회폐지
-	7,596.7	9.8 (30.7)	400 485(74.12.7)	◇본예산통과(73.12.2 제88회국회 17차분회의)(10.2 제출) ◇제1회추경(10.19) ◇예산회계법, 기업예산회계법개정(12.26) ◇재정자금운용, 국영방송사업특회폐지 ◇국민복지연금특회신설 ◇치우개선(2월 : 10%, 10월 : 30%, 기말상여 100%)
-	10,228.1	12.4	485 (26.5)	◇본예산통과(74.12.1 제90회 국회 15차분회의) (10.2 제출) ◇제1회추경(11.1) ◇방위세법제정(75.7.16) ◇치우개선(7월부터 조정수당 100%, 기말상여 200%추가)
-	13,997.6	15.3	485 (23.4)	◇본예산통과(75.12.2 제94회 국회 16차분회의) (10.2 제출) ◇제1회추경(10.22) ◇정부청사조정특회폐지 ◇치우개선(1월부터 45%, 기말상여 100%추가)

13. 예산연대표 ⑤

Chronological Table of Annual Budget FY 1948 ~ FY 2020

회계년도	연도기한 (개월)	일반재정세입 (백 만 원)					일반재정세출 (백 만 원)		
		조 세	기 타	원조수입	차입금	합 계	방위비	비방위비	합 계
1977년도	77.1~77.12 (12월)	2,402,682	588,162	-	-	2,990,844	949,623	1,790,321	2,739,935
1978년도	78.1~78.12 (12월)	3,372,262	668,284	-	-	4,040,546	1,289,421	2,249,254	3,538,675
1979년도	79.1~79.12 (12월)	4,401,708	1,105,626	-	-	5,507,334	1,526,311	3,505,931	5,032,242
1980년도	80.1~80.12 (12월)	5,297,700	1,237,480	-	100,000	6,635,180	2,257,679	4,228,375	6,486,054
1981년도	81.1~81.12 (12월)	6,577,938	1,185,111	-	411,400 (국채 121,400)	8,174,449	2,675,500	5,232,327	7,907,837
1982년도	82.1~82.12 (12월)	7,636,435	1,539,489	-	350,000 (국채)	9,525,922	3,171,235	6,007,673	9,178,908

주 : 1) 1981년~2000년까지 GDP deflator는 2000년 기준년 가격

(단위 : 백만원)

In million Won

외원중 국방비 지 원 (백만원)	GDP (10억원)	GDP deflator (1995=100) (증가율)	공정환율 (원/미\$)	참 고
	17,945.5	17.8	485 (16.3)	<ul style="list-style-type: none"> ◇ 본예산통과(76.12.2 제96회 국회 16차분회의) (10.2제출) ◇ 추경2회, 1회(7.6), 2회(11.26) ◇ 국민생명 및 우편연금, 경제개발, 재정차관자금, 청구권 자금관리, 도로정비사업, 서울대시설확충, 국립종축장관리특회폐지 ◇ 자금관리특회신설 ◇ 부가가치세제시행(77.7.1) ◇ 처우개선(1월부터 20,000원, 일반직 32%, 군인 28%, 교원 20%)
-	24,233.1	22.1	485 (24.2)	<ul style="list-style-type: none"> ◇ 본예산통과(77.12.2 제98회 국회 19차분회의) (9.30제출) ◇ 제1회추경(78.11.11) ◇ 처우개선(1월부터 20%)
-	31,035.8	26.4	485 (19.5)	<ul style="list-style-type: none"> ◇ 본예산통과(78.11.14 제100회 국회 13차분회의) (9.30제출) ◇ 제1회추경(79.12.1) ◇ 처우개선(1월부터 15%, 정근수당신설)
-	37,788.5	32.9 (24.6)	582.90 변동 환율 채택 (80.1.12) 610 (연평균)	<ul style="list-style-type: none"> ◇ 본예산통과(79.12.1 제103회 국회 9차분회의) (9.29제출) ◇ 제1회추경(80.11.3 국가보위입법회의 제3차분회의) ◇ 처우개선(1월부터 10%, 가족수당신설, 7월부터 정근수당 1회추)
-	47,497.0	33.0 (18.2)	681 (연평균) 701 (연 말)	<ul style="list-style-type: none"> ◇ 본예산통과(80.11.29 국가보위입법회의 제7차분회의) (10.28제출) ◇ 처우개선(1월부터 10%, 중고자녀학비보조수당신설, 4급이상 정보비신설) ◇ 중기 재정계획수립(82-86) ◇ 제1회추경(81.11.4) ◇ 원호특회폐지
	54,449.5	35.2 (6.7)	731.4 (연평균) 748.8 (연 말)	<ul style="list-style-type: none"> ◇ 본예산통과(81.12.2 제108회 국회 제17차 분회의)(81.9.30제출) ◇ 처우개선(1월부터 9%, 5급정보비 및 6급장기근속수당신설 4월부터 조정수당을 봉급에 합산) ◇ 교육세 신설 ◇ 국가예산개혁작업의 추진(81.11~82.5) ◇ 제1회 추경(82.11.1 제114회 정기국회 제12차분회의)

13. 예산연대표 ⑥

Chronological Table of Annual Budget FY 1948 ~ FY 2020

회계년도	연도기한 (개월)	일반재정세입(백 만 원)					일반재정세출 (백 만 원)		
		조 세	기 타	원조수입	차입금	합 계	방위비	비방위비	합 계
1983년도	83.1~83.12 (12월)	9,220,718	1,502,630	-	30,000 (국채)	10,753,348	3,357,473	6,823,291	10,180,764
1984년도	84.1~84.12 (12월)	10,053,723	1,775,161	-	-	11,828,884	3,510,099	7,561,963	11,072,062
1985년도	85.1~85.12 (12월)	11,047,427	1,961,467	-	-	13,008,894	3,802,457	8,603,936	12,406,393
1986년도	86.1~86.12 (12월)	12,622,319	2,077,020	-	-	14,699,339	4,327,805	9,468,657	13,796,462
1987년도	87.1~87.12 (12월)	15,439,376	2,444,522	-	-	17,883,898	4,801,013	10,993,441	15,794,454

주 : 1) 1981년~2000년까지 GDP deflator는 2000년 기준년 가격임

(단위 : 백만원)

In million Won

외원중 국방비 지 원 (백만원)	GDP (10억원)	GDP deflator (2000=100) (증가율)	공정환율 (원/미\$)	참 고
	64,301.8	37.4 (6.2)	776.2 (연 평균) 795.5 (연 말)	<ul style="list-style-type: none"> ◇본예산통과(82.12.2 제114회 국회 제17차본회의)(82.9.30제출) ◇영점기준예산편성방식 활용 ◇처우개선(1월부터 평균6%) 장기근속수당 9급까지 지급확대 및 경찰지급단가 인상 1~3만원 → 4~8만원, 교원교직수당 평균 1만5천원이상 ◇관서당 경비의 신설
	73,499.0	39.6 (6.0)	806.02 (연 평균) 827.40 (연 말)	<ul style="list-style-type: none"> ◇본예산통과(83.12.2 제119회 제18차본회의)(83.9.30 제출) ◇동결예산 및 흑자예산편성 ◇처우개선(동결, 다만 장기근속수당 6~9급) 소폭인상 및 교원교직수당 평균 1만5천원인상 ◇정부투자기관예산제도의 자율성 강화 ◇'84년도 제1회추경(84.11.2 제123회 정기국회 제11차본회의)
	82,033.2	41.5 (4.8)	870.53 (연 평균) 890.20 (연 말)	<ul style="list-style-type: none"> ◇본예산통과(84.12.1 제123회 제14차본회의)(84.9.28 제출) ◇통합재정수지적자개선채원(일반회계흑자)편성 ◇처우개선(호봉승급포함 평균 3%, 교원교직수당 1만5천원이상) ◇'85년도 제1회추경(85.8.31 제127회 국회 제3차본회의)
	96,012.6	43.8 (5.5)	881.4 (연 평균) 861.4 (연 말)	<ul style="list-style-type: none"> ◇본예산통과(85.12.2 제128회 18차본회의)(85.9.30제출) ◇공무원보수체계개편(근속급여제→계급별호봉제) ◇처우개선(봉급인상 4%, 체제개편 3%, 교직수당 1만5천원 인상)
	113,661.2	46.3 (5.6)	822.6 (연 평균) 792.3 (연 말)	<ul style="list-style-type: none"> ◇본예산통과(86.12.2 제131회 제19차본회의) ◇처우개선(봉급인상 3.8%, 교원장기근속수당 2~4만원 → 4~8만원으로 인상) ◇원유가하락채원 활용(원유관세 2,098억원, 석유기금차입 2,200억원, 에너지관련예산대체 772억원등) ◇'87년도 제1회 추경예산통과 ('87.8.14 제135회 국회 제4차 본회본회의)

13. 예산연대표 ⑦

Chronological Table of Annual Budget FY 1948 ~ FY 2020

회계년도	연도기한 (개월)	일반재정세입 (백 만 원)					일반재정세출 (백 만 원)		
		조 세	기 타	원조수입	차입금	합 계	방위비	비방위비	합 계
1988년도	88.1~88.12 (12월)	19,484,191	2,556,570	-	-	22,040,761	5,540,028	12,484,968	18,024,996
1989년도	89.1~89.12 (12월)	21,234,100	4,356,815	-	-	25,590,915	6,165,331	15,487,789	21,653,120
1990년도	90.1~90.12 (12월)	26,847,430	4,457,165	-	-	31,304,595	6,856,192	20,580,552	27,436,744

주 : 1) 1981년~2000년까지 GDP deflator는 2000년 기준년 가격임

(단위 : 백만원)

In million Won

외원중 국방비 지 원 (백만원)	GDP (10억원)	GDP deflator (2000=100) (증가율)	공정환율 (원/미\$)	참 고
-	136,179.2	49.8 (7.6)	730.6 (연 평균) 684.1 (연 말)	<ul style="list-style-type: none"> ◇ 본예산통과('87.10.30 제137회 정기국회 제11차본회의) ◇ 처우개선[(봉급인상 9.0%, 자녀수당인상 5천원 → 15천원 고용직업보조수당(15천원) → 장기근속수당전환(20천원~40천원)] ◇ 정수물품구매비(417목)신설 ◇ 재정투융자, 특허관리특별회계신설 ◇ 전매사업, 국민복지연금특별회계폐지 ◇ '88년도 제1회 추경예산통과('88.11.14 제144회 정기국회 제12차본회의)
-	154,419.6	52.7 (5.7)	671.5 (연 평균) 679.6 (연 말)	<ul style="list-style-type: none"> ◇ 본예산통과('88.12.2 제144회 정기국회 제14차본회의) ◇ 처우개선 <ul style="list-style-type: none"> • 기본급 일률 9%인상 • 직무수당신설(기본급의 10%, 10월이후시행) • 체력단련비신설(년 2회, 각기본급의 50%) • 정액급식비 2만원 인상 ◇ 도로사업특별회계신설 ◇ 문화재관리특별회계 폐지 ◇ '89년도 제1회추경예산통과('89.11.21 제147회 정기국회 제13차본회의)
-	186,559.8	58.2 (10.5)	708 (연 평균) 716.4 (연 말)	<ul style="list-style-type: none"> ◇ 본예산통과('89.12.19 제147정기국회 제18차본회의) ◇ 처우개선 <ul style="list-style-type: none"> • 기본급 일률 9%인상 • 직무수당 지급율 상향조정('90.10시행:기본급의 10 → 20%) • 호봉체계개편(근속년수에 상응하는 호봉부여) • 시간외근무수당지급 및 연가보상제실시 ◇ 교육환경개선특별회계신설 ◇ '90년도제1회추경예산통과('90.7.14 제150회 임시국회 제11차본회의) ◇ '90년도제2회추경예산통과('90.11.17 제151회 임시국회 제9차본회의)

13. 예산연대표 ⑧

Chronological Table of Annual Budget FY 1948 ~ FY 2020

회계년도	연도기한 (개월)	일반재정세입(백 만 원)					일반재정세출 (백 만 원)		
		조 세	기 타	원조수입	차입금	합 계	방위비	비방위비	합 계
1991년도	91.1 ~ 91.12 (12월)	28,209,444	4,719,221	-	-	32,928,665	7,961,013	23,322,497	31,283,510
1992년도	92.1 ~ 92.12 (12월)	32,172,078	2,361,981	-	-	34,534,059	8,624,959	24,737,500	33,362,459
1993년도	93.1 ~ 93.12 (12월)	35,866,071	2,717,644	-	-	38,583,715	9,158,170	28,109,834	37,268,004

주 : 1) 1981년~2000년까지 GDP deflator는 2000년 기준년 가격임

(단위 : 백만원)

In million Won

외원중 국방비 지원 (백만원)	GDP (10억원)	GDP deflator (2000=100) (증가율)	공정환율 (원/미\$)	참 고
-	225,659.7	64.4 (10.7)	735 (연평균) 760.8 (연말)	<ul style="list-style-type: none"> ◇본예산통과('90.12.18 제151회 정기국회 제19차본회의) ◇처우개선 <ul style="list-style-type: none"> · 기본급 일률 9%인상 · 직무수당 지급율 상향조정('91.10시행:기본급의 20 → 30%) · 교원의 교과지도수당신설(월4만원, '91.8월시행) · 가계보조비 인상(2.5-4.5 → 5~9만원:'91.8월시행) · 시간외근무수당지급일수확대(20 → 25시간, '91.9월시행) · 연가보상제 지급일수 확대 (8 → 15일) · 체력단련비인상(기본급 100% → 150%) ◇특별회계신설 <ul style="list-style-type: none"> · 토지관리 및 지역균형개발, 도시철도사업, 지방양여금관리, 지방교육양여금관리특별회계 · '91년도 제1회추경예산통과('91.5.7제154회 임시국회 제10차본회의) · '91년도 제2회추경예산통과('91.7.23제155회 임시국회 제7차본회의)
-	257,107.7	69.3 (7.6)	780.8 (연평균) 788.4 (연말)	<ul style="list-style-type: none"> ◇본예산통과('91.12.3 제156회 정기국회 제17차 본회의) ◇처우개선 <ul style="list-style-type: none"> · 기본급 일률 9%인상 · 직무수당 지급율 상향조정('92.11시행:기본급의 30 → 40%) · 호봉체제와 보수제도 개선(기말수당지급기준확대 : 기본급 → 기본급+직무수당)0.6% ◇특별회계 신설 <ul style="list-style-type: none"> · 농어촌구조개선특별회계 ◇'92년도 제1회 추경예산통과('92.11.4 제159회 정기국회 제12차본회의)
-	290,087.7	73.7 (6.4)	802.7 (연평균) 808.1 (연말)	<ul style="list-style-type: none"> ◇본예산통과('92.11.20 제159회 정기국회 제16차본회의) ◇처우개선 <ul style="list-style-type: none"> · 기본급인상 : 3%(7월 시행:고통분담차원에서 당년 지급 유보) · 효도휴가비인상(년5 → 10만원) ◇특별회계 신설 <ul style="list-style-type: none"> · 정부청사시설 특별회계 · 자동차 교통관리개선 특별회계

13. 예산연대표 ⑨

Chronological Table of Annual Budget FY 1948 ~ FY 2020

회계년도	연도기한 (개월)	일반재정세입 (백 만 원)					일반재정세출 (백 만 원)		
		조 세	기 타	원조수입	차입금	합 계	방위비	비방위비	합 계
1994년도	94.1 ~ 94.12 (12월)	42,707,950	2,227,870			44,935,820	10,127,910	32,666,768	42,794,678
1995년도	95.1 ~ 95.12 (12월)	50,431,491	2,496,467	-	-	52,927,958	11,507,000	40,374,113	51,881,113
1996년도	96.1 ~ 96.12 (12월)	57,058,091	3,217,714	-	-	60,275,805	12,736,036	45,226,064	57,962,100

주 : 1) 19'81년~2000년까지 GDP deflator는 2000년 기준년 가격임

(단위 : 백만원)

In million Won

외원중 국방비 지 원 (백만원)	GDP (10억원)	GDP deflator (2000=100) (증가율)	공정환율 (원/미\$)	참 고
-	339,343.1	79.5 (7.8)	803.8 (연평균) 788.7 (연말)	<ul style="list-style-type: none"> ◇ 본예산통과('93.12.7 제165회 정기국회 제19차본회의) ◇ 처우개선 <ul style="list-style-type: none"> · 기본급인상 : 3% · 직무수당(기본급 40%)의 기본급 전환 · 시간외근무수당 지급제도 개선(33 → 73시간/월, 단가 100%인상) ◇ 특별회계 신설 <ul style="list-style-type: none"> · 국유재산관리 특별회계 (국유임야관리, 사법시설, 군용시설교외이전, 정부청사시설 특별회계 통합) · 도로등 교통시설 특별회계 (도로사업, 도시철도 특별회계 통합) · 등기 특별회계 · 농어촌 특별세관리 특별회계('94 제1회 추경) ◇ 세출예산 과목 구조 개편(113개 → 46개 비목)
-	397,458.7	85.4 (7.4)	771.0 (연평균) 774.7 (연말) 800 (편성환율)	<ul style="list-style-type: none"> ◇ 본예산 통과('94.12.2 제170회 정기국회 제16차본회의) ◇ 처우개선 <ul style="list-style-type: none"> · 기본급 인상 : 3% · 체력단련비 인상:기본급의 연 150%→250% · 정액급식비 인상:50→80천원/월(지급대상 확대 : 4급이하→전공무원) · 장기근속수당 10~50천원 인상, 호봉인정체계 개선 ◇ 특별회계 신설 <ul style="list-style-type: none"> · 에너지 및 자원사업 특별회계 · 환경개선 특별회계 ◇ 흑자예산 편성:국채(양곡증권)상환경비 7,000억원 계상 ◇ '95년도 제1회 추경예산통과 ('95.11.7 제177회 정기국회 제11차본회의)
-	446,856.4	89.8 (5.1)	804.8 (연평균) 844.2 (연말) 750 (편성환율)	<ul style="list-style-type: none"> ◇ 본예산통과('95.12.2 제177회 정기국회 제16차본회의) ◇ 처우개선 <ul style="list-style-type: none"> · 봉급인상 : 5% · 업무추진교통비 신설 : 50천원~150천원 · 직급보조비인상 : 20천원~200천원 · 명절휴가비인상 : 년2회(50천원→봉급의 50%) ◇ 특별회계 신설 및 폐지 <ul style="list-style-type: none"> · 교육환경개선특별회계신설(유효기간'96.7.1~2000.12.31) · 국립대학부속병원특별회계폐지(공포일 : '95.12.29) · 산업재해보상보험특별회계폐지(공포일 : '95. 4.30)

13. 예산연대표 ⑩

Chronological Table of Annual Budget FY 1948 ~ FY 2020

회계년도	연도기한 (개월)	일반재정세입(백 만 원)					일반재정세출 (백 만 원)		
		조 세	기 타	원조수입	차입금	합 계	방위비	비방위비	합 계
1997년도	'97.1~'97.12 (12월)	60,909,218	5,049,848	-	-	65,959,066	14,350,473	53,228,127	67,578,600
1998년도	'98.1~'98.12 (12월)	58,837,569	15,803,721	-	-	74,641,290	15,247,700	55,015,870	70,263,570
1999년도	'99.1~'99.12 (12월)	65,067,034	19,213,608	-	-	84,280,642	14,336,764	65,801,036	80,137,800

주 : 1) 1981년~2000년까지 GDP deflator는 2000년 기준년 가격임

(단위 : 백만원)

In million Won

외원중 국방비 지 원 (백만원)	GDP (10억원)	GDP deflator (2000=100) (증가율)	공정환율 (원/미\$)	참 고
-	488,457.4	93.9 (4.6)	951.1 (연평균) 1,415.2 (연말) 800 (편성환율)	<ul style="list-style-type: none"> ◇본예산통과('96.12.13 제181회 정기국회 제20차본회의) ◇처우개선 <ul style="list-style-type: none"> · 봉급인상 : 5%(2급이상 동결) · 업무추진교통비 인상 : 5만→10만원(6급이하) ◇특별회계 신설 및 폐지 <ul style="list-style-type: none"> · 재정투융자특별회계→재정융자특별회계로 명칭 변경 (재정투융자특별회계 출자계정→일반회계에 통합) ◇'96년도 제1회 추경예산통과('96.11.12 제181회 제14차본회의)
-	476,245.4	99.4 (5.8)	1,403.4 (연평균) 1,213.7 (연말) 900 (편성환율) 1,300 (2차추경편 성)	<ul style="list-style-type: none"> ◇본예산 통과('97. 11. 18 제185회 정기국회 제16차 본회의) - 처우개선 <ul style="list-style-type: none"> · 기본급 인상 : 3.5% · 교직수당 : 190천원→ 230천원 ◇제1회 추경예산 통과('98. 3. 25 제190회 임시국회 제2차 본회의) - 처우개선 <ul style="list-style-type: none"> · 기본급 삭감 : 3.5%→기본급 동결 · 기말수당 삭감 정무직 : 기본급의 연 400%→160%(△240%) 1~3급 : 기본급의 연 400%→220%(△180%) 4급이하 : 기본급의 연 400%→280%(△120%) · 교직수당 : 230천원→210천원 ◇제2회 추경예산 통과('98. 9. 2 제196회 임시국회 제4차 본회의)
-	523,355.3	99.3 (△0.1)	1,190	<ul style="list-style-type: none"> ◇본회의 통과('98. 12. 9 제198회 정기국회 제16차 본회의) - 처우개선 <ul style="list-style-type: none"> · 기말수당 정무직 : 기본급의 연 160%→280% 1~3급 : 기본급의 연 220%→370% 4급이하 : 기본급의 연 280%→400% · 체력단련비(기본급의 연 250%) : 폐지 ◇제1회 추경예산 통과('99. 4. 27 제203회 임시국회 제3차 본회의) ◇제2회 추경예산 통과('99. 8. 12 제206회 임시국회 제3차 본회의)

13. 예산연대표 ⑪

Chronological Table of Annual Budget FY '1948 ~ FY 2020

회계년도	연도기한 (개월)	일반재정세입 (백 만 원)				일반재정세출 (백 만 원)		
		조 세	기 타	차입금	합 계	방위비	비방위비	합 계
2000년도	2000.1~2000.12 (12월)	68,800,097	17,673,910	-	86,474,007	15,043,195	71,430,812	86,474,007
2001년도	2001.1~2001.12 (12월)	86,418,800	13,159,800	2,430,000	102,008,600	16,171,300	82,497,200	98,668,500
2002년도	2002.1~2002.12 (12월)	94,285,800	17,196,547	1,898,453	113,380,800	17,400,100	91,518,200	108,918,300

주 : 1) GDP 규모는 당해연도 예산편성당시의 전망
 2) 1981년~2000년까지 GDP deflator는 2000년 기준년 가격임
 3) 2001년~2018년까지 GDP와 GDP deflator는 2010년 기준

(단위 : 백만원)

In million Won

GDP (10억원)	GDP deflator (2000=100) (증가율)	공정환율 (원/미\$)	참 고
576,160.0	100.0 (0.7)	1,200 (편성환율)	<ul style="list-style-type: none"> ◇ 본회의 통과('99. 12. 18 제208회 정기국회 제24차 본회의) - 처우개선 · 연도초인상 : 6.7% · 기본급인상 : 3.0% · 가계지원비 : 125→250% · 가족수당 인상(배우자 : 15천원→30천원, 기타가족 : 15천원→20천원) · 연도중인상재원 : 3%수준 - 특별회계신설 · 책임운영기관 특별회계 ◇ 제1회 추경예산통과(2000. 10. 13 제215회 정기국회 제5차 본회의)
688,164.9	77.4 (1.1)	1,100 (편성환율)	<ul style="list-style-type: none"> ◇ 본회의 통과(2000. 12. 27 제216회 임시국회 제6차 본회의) - 처우개선 · 연도초인상 : 6.7% · 기본급인상(5.5%) : 4.7% · 기말수당(200%)를 기본급에 산입 : 2.0% · 연도중 인상 재원 : 2,000억원(정액) - 특별회계폐지 · 교육환경개선특별회계 ◇ 제1회 추경예산통과(2001. 9. 3 제225회 정기국회 제2차 본회의) ◇ 제2회 추경예산통과(2001. 11. 5 제225회 정기국회 제17차 본회의)
761,938.9	82.7 (3.1)	1,300 (편성환율)	<ul style="list-style-type: none"> ◇ 본회의 통과(2001. 12. 27 제226회 임시국회 제4차 본회의) - 처우개선 · 연도초 인상 : 6.7% · 민간임금상승률 5% 전제 · 민.관격차해소분 1.7% · 연도중 인상 재원 : 2,000억원(목적예비비)

13. 예산연대표 ⑫

Chronological Table of Annual Budget FY 1948 ~ FY 2020

회계년도	연도기한 (개월)	일반재정세입 (백 만 원)				일반재정세출 (백 만 원)		
		조 세	기 타	차입금	합 계	방위비	비방위비	합 계
2003년도	2003.1~2003.12 (12월)	104,925,700	11,749,800	3,000,000	119,675,500	18,491,400	98,731,500	117,222,900
2004년도	2004.1~2004.12 (12월)	108,170,446	8,945,560	2,530,000	119,646,006	19,995,100	98,241,100	118,236,200
2005년도	2005.1~2005.12 (12월)	121,734,700	3,980,887	9,500,000	135,215,587	22,020,476	113,195,111	135,215,587
2006년도	2006.1~2006.12 (12월)	130,038,800	7,673,705	9,250,000	146,962,504	23,511,696	123,450,809	146,962,504

주 : 1) 2001년~2018년까지 GDP와 GDP deflator는 2010년 기준

(단위 : 백만원)

In million Won

GDP (10억원)	GDP deflator (2010=100) (증가율)	공정환율 (원/미\$)	참 고
810,915.3	85.5 (3.4)	1,200 (편성환율)	◇ 본회의 통과(2002. 11. 8 제234회 정기국회 제14차 본회의) - 처우개선 · 연도초 인상 : 5.5% · 연도중 인상재원 : 2,000억원(목적예비비) ◇ 제1회 추경예산통과(2002.9.13 제234회 정기국회 제4차 본회의)
876,033.1	88.0 (3.0)	1,200 (편성환율)	◇ 본회의 통과(2003. 12. 30 제244회 임시국회 제5차 본회의) - 처우개선 · 연도초 인상 : 3.0% · 연도중 인상재원 : 2,000억원(목적예비비) - 국가균형발전특별법 제정(2003.12.29) - 기금관리기본법 개정(2003.12.23) ◇ 2003년 제1회 추경예산통과(2003.7.15 제241회 임시국회 제4차 본회의) ◇ 2003년 제2회 추경예산통과(2003.10.24 제243회 정기국회 제15차 본회의)
919,797.3	88.9 (1.0)	1,150 (편성환율)	◇ 본회의 통과(2004. 12. 31 제251회 임시국회 제3차 본회의) - 처우개선 · 연도초 인상 : 기본급 동결 · 연도중 인상재원 : 1,500억원(목적예비비) - 특별회계 폐지(4개) · 지방양여금관리특별회계, 지방교육양여금특별회계, 철도사업특별회계, 토지관리및지역균형개발특별회계 ◇ 2004년 제1차 추경예산통과(2004. 7. 15 제248회 임시국회 제 6차 본회의)
966,054.6	88.8 (△0.1)	1,000 (편성환율)	◇ 본회의 통과(2005. 12. 30 제257회 임시국회 제1차 본회의) - 처우개선 · 연도초 인상 : 2.0% - 특별회계 신설(2개) · 행정중심복합도시건설 특별회계 · 주한미군기지이전 특별회계 ◇ 2005년 제1차 추경예산통과(2005. 11. 16. 제256회 정기국회 제12차 본회의)

13. 예산연대표 ⑬

Chronological Table of Annual Budget FY 1948 ~ FY 2020

회계년도	연도기한 (개월)	일반재정세입(백 만 원)				일반재정세출 (백 만 원)		
		조 세	기 타	차입금	합 계	방위비	비방위비	합 계
2007년도	2007.1~2007.12 (12월)	141,631,800	6,885,919	8,000,000	156,517,719	25,615,910	130,901,809	156,517,719
2008년도	2008.1~2008.12 (12월)	159,395,400	12,758,337	7,400,000	179,553,737	27,883,233	151,670,504	179,553,737
2009년도	2009.1~2009.12 (12월)	157,338,800	11,710,940	34,500,000	203,549,740	30,249,310	173,300,430	203,549,740
2010년도	2010.1~2010.12 (12월)	163,492,300	8,491,156	29,300,000	201,283,456	30,784,805	170,498,651	201,283,456
2011년도	2011.1~2011.12 (12월)	180,765,600	8,164,670	21,000,000	209,930,265	32,713,161	177,217,104	209,930,265

주 : 1) 2001년~2018년까지 GDP와 GDP deflator는 2010년 기준

(단위 : 백만원)

In million Won

GDP (10억원)	GDP deflator (2010=100) (증가율)	공정환율 (원/미\$)	참 고
1,043,257.8	90.9 (2.4)	950 (편성환율)	<ul style="list-style-type: none"> ◇ 본회의 통과(2006.12.27 제264회 임시국회 제2차 본회의) -처우개선 · 연도초 인상 : 2.5 % -특별회계 폐지(8개) · 국유재산특별회계, 통신사업특별회계, 국립의료원특별회계, 농어촌특별세 관리특별회계, 특허관리특별회계, 재정융자특별회계, 군인연금특별회계, 자동차교통개선관리특별회계 -특별회계 신설(3개) · 국방,군사시설특별회계, 우편사업특별회계, 우체국예금특별회계 · 책임운영기관특별회계(국립의료원, 특허관리) ◇ 2006년 제1차 추경예산통과(2006. 8. 29. 제261회 임시국회 제2차본회의)
1,104,492.2	93.6 (3.0)	920 (편성환율)	<ul style="list-style-type: none"> ◇ 본회의 통과(2007. 12. 28 제270회 임시국회 제3차 본회의) -처우개선 · 연도초 인상 : 2.5 % -특별회계 신설(2개) · 혁신도시건설특별회계, 아시아문화중심도시조성 특별회계
1,151,707.8	96.9 (3.5)	1,100 (편성환율)	<ul style="list-style-type: none"> ◇ 본회의 통과(2008.12.13 제279회 임시국회 제2차 본회의) -처우개선 없음 ◇ 2008년 제1차 추경예산통과(2008.9.18. 제278회 임시국회 제2차 본회의) ◇ 2008년 제1차 수정예산안 국회제출(2008.11.7.) -SOC확충 등 지방경제활성화(4.6조), 지방중소기업·영세자영업자·농어업인 지원 등(3.4조), 저소득층 복지지원(1.0조), 청년 등 실업대책(0.3조), 지방재정지원확대 (1.1조) 등 총 10조원 규모로 재정지출 확대
1,265,308.0	100.0 (3.2)	1,150 (편성환율)	<ul style="list-style-type: none"> ◇ 본회의 통과(2009.12.31 제285회 임시국회 제3차 본회의) -처우개선 없음 ◇ 2009년 1차 추경예산통과(2009.4.29. 제282회 임시국회 제8차 본회의)
1,332,681.0	101.6 (1.6)	1,150 (편성환율)	<ul style="list-style-type: none"> ◇ 본회의 통과(2010.12.8. 제294회 임시국회 제 15차 본회의) -처우개선 · 연도초 인상 : 5.1 %

13. 예산연대표 ⑭

Chronological Table of Annual Budget FY 1948 ~ FY 2020

회계년도	연도기한 (개월)	일반재정세입 (백 만 원)				일반재정세출 (백 만 원)		
		조 세	기 타	차입금	합 계	방위비	비방위비	합 계
2012년도	2012.1~2012.12 (12월)	197,275,500	12,022,878	13,840,000	223,138,378	34,270,455	188,867,924	223,138,378
2013년도	2013.1~2013.12 (12월)	208,868,500	18,796,788	8,560,000	236,225,288	35,716,418	200,508,871	236,225,288
2014년도	2014.1~2014.12 (12월)	209,250,400	10,278,211	27,674,552	247,203,163	37,156,817	210,046,346	247,203,163
2015년도	2015.1~2015.12 (12월)	213,865,700	10,470,934	34,249,013	258,585,647	39,039,878	219,545,769	258,585,647
2016년도	2016.1~2016.12 (12월)	216,024,800	10,942,063	41,420,336	268,387,199	40,435,937	227,951,262	268,387,199

주 : 1) 2001년~2018년까지 GDP와 GDP deflator는 2010년 기준

(단위 : 백만원)
In million Won

GDP (10억원)	GDP deflator (2010=100) (증가율)	공정환율 (원/미\$)	참 고
1,377,456.7	102.6 (1.0)	1,070 (편성환율)	◇본회의 통과(2011.12.31 제304회 제4차 본회의) -치우개선 ·연도초 인상 : 3.5 %
1,429,445.4	103.5 (0.9)	1,130 (편성환율)	◇본회의 통과(2013.1.1 제312회 제2차 본회의) -치우개선 ·연도초 인상 : 2.8 %
1,486,079.3	104.1 (0.6)	1,120 (편성환율)	◇본회의 통과(2014.1.1 제321회 제4차 본회의) -치우개선 ·연도초 인상 : 1.7 %
1,564,123.9	106.6 (2.4)	1,130 (편성환율)	◇본회의 통과(2014.12.2 제329회 제13차 본회의) -치우개선 ·연도초 인상 : 3.8 %
1,641,786.0	108.7 (2.0)	1,140 (편성환율)	◇본회의 통과(2015.12.3 제337회 제14차 본회의) -치우개선 ·연도초 인상 : 3.0 % ◇2015년 1차 추경예산통과(2015.7.24 제335회 임시국회 제2차 본회의)

13. 예산연대표 ⑮

Chronological Table of Annual Budget FY 1948 ~ FY 2020

회계년도	연도기한 (개월)	일반재정세입(백 만 원)				일반재정세출 (백 만 원)		
		조 세	기 타	차입금	합 계	방위비	비방위비	합 계
2017년도	2017.1~2017.12 (12월)	235,145,000	11,153,121	28,712,293	275,010,414	41,933,174	233,077,240	275,010,414
2018년도	2018.1~2018.12 (12월)	260,816,100	11,761,904	28,839,199	301,417,203	44,851,343	256,565,860	301,417,203
2019년도	2019.1~2019.12 (12월)	287,176,900	10,785,175	33,814,940	331,777,015	48,485,400	283,291,615	331,777,015
2020년도	2020.1~2020.12 (12월)	284,117,350	12,162,892	60,288,402	356,568,644	52,048,062	304,520,582	356,568,644

주 : 1) 2001년~2018년까지 GDP와 GDP deflator는 2010년 기준
 2) 2019년부터 GDP와 GDP deflator는 2015년 기준(20년은 편성당시 전망)

(단위 : 백만원)
In million Won

GDP (10억원)	GDP deflator (2010=100) (증가율)	공정환율 (원/미\$)	참 고
1,730,398.5	111.2 (2.3)	1,150 (편성환율)	<ul style="list-style-type: none"> ◇ 본회의 통과(2016.12.3 제346회 제16차 본회의) -처우개선 ·연도초 인상 : 3.5 % -특별회계 신설(1개) ·유아교육지원특별회계 ◇ 2016년 1차 추경예산통과(2016.9.2 제346회 제1차 본회의)
1,782,268.9	111.6 (0.3)	1,130 (편성환율)	<ul style="list-style-type: none"> ◇ 본회의 통과(2017.12.6 제354회 제17차 본회의) -처우개선 ·연도초 인상 : 2.6 % ◇ 2017년 1차 추경예산통과(2017.7.22 제352회 제3차 본회의)
1,913,963.6	103.8 (△0.9)	1,100 (편성환율)	<ul style="list-style-type: none"> ◇ 본회의 통과(2018.12.8 제364회 제16차 본회의) -처우개선 ·연도초 인상 : 1.8 % ◇ 2018년 1차 추경예산통과(2018.5.21 제360회 임시국회 제3차 본회의)
2,024,500.0	105.0 (1.2)	1,190 (편성환율)	<ul style="list-style-type: none"> ◇ 본회의 통과(2019.12.10 제371회 제12차 본회의) -처우개선 ·연도초 인상 : 2.8 % ◇ 2019년 1차 추경예산통과(2019.8.2 제370회 임시국회 제1차 본회의)

14. 연차별 특별회계 신설 폐지상황 요약표 ①

New Establishment and Abolition of Special Accounts Diary FY 1948–FY 2020

1948	1949	1950	1951	1952	1953	1954	1955
2	10	11	14	13	15	16	17
임시관재총국		관 재 청	귀 속 재 산	귀속재산처리			
임시외자총국		외 자 관 리	외 자				
	방 송 국						
	국 채 금						
	전 매 사 업						
	귀속농지관리국		귀속농지관리 ⁽¹⁾	농지개혁사업			
	후 생 목 표						
	교 통 사 업						
	체 신 사 업	통 신 사 업					
	국민생활 및 우편연관법						
		양 곡 관 리					
			한미경제 합정의의한 대중자금운용		대 총 자 금		
			6.25사변수습비		전란수습비		국 방 비 ⁽²⁾
			애 국 복 권				애 국 복 권
				경 제 조 정			
				국 립 극 장			
					구 황 실 재 산 관 리		
					산 업 부 흥 국 채 금		
						경 제 부 흥	

주 : (1) 귀속농지관리특회를 귀속농지계정으로 하여 흡수하고, 농지대 가계정을 신설함.
 (2) 전란수습비특회중에서 국방부소관을 승계하고, 타소관은 일반회계로 통합됨.

	1957	1958	1959	1960	1961	1962	1963	1964	1965
	16	12	12	13	15	17	16	17	17
귀속재산처리								(일반회계로통합)	
외 자					조 달 ⁽³⁾				
국 채 금	(일반회계로통합)								
전 매 사 업									
농지개혁사업									
교 통 사 업								철도사업 ⁽³⁾	
통 신 사 업									
국민생활 및 우편연금									
양 곡 관 리									
대 총 자 금									
국 방 비									
애 국 복 권									
재정·조명									
구황실재산관리									
산업부흥국채금									
경 제 부 흥							경 제 개 발		
				공무원연금				군 인 연 금	
					국토건설사업		경제개발특별회계로 통합		
					부 정 축 재 처 리 자 금				
					정 령 분 보 민 유 의 회	(일반회계로 통합)			
						재정자금운용			
						군 사 원 호	원 호		
						교 도 작 업			
						국토건설단	(폐지)		
							국영TV/방송사업		
								산 재 보 험	

(3) 외자특회를 외자계정으로 하여 흡수하고, 내자계정을 신설함.

(4) 교통사업특회에서 호텔사업은 관광공사로 이관됨.

14. 연차별 특별회계 신설 폐지상황 요약표 ②

New Establishment and Abolition of Special Accounts Diary FY 1948–FY 2020

	1966	1967	1968	1969	1970	1971	1972	1973	1974	1975
	22	23	27	28	29	28	28	26	25	25
조달										
전매사업										
철도사업										
통신사업										
국민생명유관사업관리										
양곡관리										
대충자금								(재정자금용 S/A로 통합)		
문화재관리										
경제개발										
공무원연금										
국인연금										
부정축재처리자금	폐지									
재정자금운용								(경제개발 S/A로 통합)		
원훈										
포도작업										
국영TV방송사업								국영방송사업 ⁽⁵⁾		
산재보험										
재정차관관리										
국립대학병원										
국유임야관리										
청구권자금관리										
민용시설보외이전										
정부청사조정										
증기사업								(지방정부로 이관)		
사범시설조정										
국립의료원										
도로정비사업										
서울대학교 시설확충										
항공기정비								(일반회계로통합)		
국립중축장리										
국립복지연금										

주 : (5) 국영TV방송사업특회와 일반회계의 라디오방송사업을 통합, 73. 3. 1 방송공사 이관으로 폐지됨
 (6) 투자계정은 일반회계로, 융자계정과 대충자금계정은 자금관리특회의 자금운용계정 및 대충자금계정으로 승계됨.

(단위 : 백만원)
In million Won

	1976	1977	1978	1979	1980	1981	1982	1983	1984	1985	1986
	24	18	18	18	18	18	17	17	17	17	17
조달											
전매사업											
철도사업											
통신사업											
국민생명 및 우편연금		농협으로 이관									
양곡관리											
문화재관리											
경제개발 ⁽⁶⁾											
공무원연금									(공무원연금관리공단으로 이전)		
군인연금											
원호							(일반회계로통합)				
교도작업											
산재보험											
재정차관 자금 ⁽⁷⁾											
국립대학병원											
국유임야관리											
청구권자금관리 ⁽⁸⁾											
군용시설 교외이전											
정부청사조정		(일반회계로통합)									
사법시설											
국립의료원											
도로정비사업		(일반회계로통합)									
서울대학교 시설확충		(일반회계로통합)									
국립중추장 관		(일반회계로통합)									
국민복지연금											
		자금관리									
									체신보험		

(7) 자금관리특별회계의 차관자금계정으로 승계됨.

(8) 징수금계정은 일반회계로 통합, 차관계정은 자금관리특별회계의 청구권자금계정으로 승계됨

14. 연차별 특별회계 신설 폐지상황 요약표 ③

New Establishment and Abolition of Special Accounts Diary FY 1948–FY 2020

	1987	1988	1989	1990	1991	1992	1993	1994
	16	16	16	18	21	22	23	21
조 달								
전매공사이관								에너지및자원사업
철 도 사 업								
통 신 사 업								
양 곡 관 리								
문화재관리			폐 지					환경개선
군 인 연 금								
교 도 작 업								
산 재 보 험								
국립대학병원								
국유임야관리								(10)으로 통합
군용시설교외이전								(10)으로 통합
사 법 시 설								(10)으로 통합
국립의료원								
국민복지연금							(12)농어촌특별세	
자 금 관 리	제정투용자 ⁽⁹⁾							
체 신 보 험								
특허관리								
		도로사업						(11)으로 통합
			교육환경개선				폐 지	(신설: 96.7.1~
			(' 90.7.1) 토지관리 및 지역균형개발					
				도시철도사업				(11)으로 통합
				지방양여금관리				
				지방교육양여금관리				
					농어촌구조개선			
						정부청사시설		(10)으로 통합
						자동차교통관리개선		
							등 기	
							국유재산관리(10)	
							도로등교통시설(11)	

주 : (9) 자금관리특별회계는 재정투자로 승계됨

(10) 국유재산관리특별회계는 국유임야관리, 사법시설, 정부청사시설, 군용시설교외이전특별회계를 각 계정으로 통합

(11) 도로등 교통시설특별회계는 도로사업, 도시철도사업특별회계를 각 계정으로 통합

(12) 농어촌특별세관리특별회계는 '94년 제1회 추경에서 신설

(13) 재정투용자특별회계는 재정용자특별회계로 명칭변경(재특 출자계정→일반회계 통합)

14. 연차별 특별회계 신설 폐지상황 요약표 ④

New Establishment and Abolition of Special Accounts Diary FY 1948–FY 2020

1987	2003	2004	2005	2006	2007	2008	2009
16	22	22	19	21	16	18	18
조달							
에너지 및 자원 사업							
철도 사업			(15)				
통신 사업					(20)		
양곡 관리							
환경 개선							
군인연금					(21)		
교도작업							
				우편사업			
				우체국예금			
				국방·군사시설이전			
국립의료원					(22)		
국민복지연금					(국민복지연금공단이관)		
자금관리					(23)		
우체국보험							
특허관리					(22)		
					혁신도시건설		
					아시아문화중심도시조성		
토지관리 및 개발			(16)				
지방양여금관리			(17)				
지방교육양여금관리			(18)				
농어촌구조개선							
자동차교통관리개선					(폐지)		
등기							
국유재산관리					(폐지)		
교통시설							
책임운영기관							
		국가균형발전(19)					광역지역발전
			주한미군기지이전				
			행정중심복합도시건설				

(19) 국가균형발전특별회계는 지역양여금관리특별회계, 농어촌구조개선관리특별회계, 토지관리 및 지역균형개발특별회계, 농특세관리특별회계 일부 통합

(20) 통신사업특별회계는 우편사업특별회계 및 우체국예금특별회계로 분리

(21) 군인연금기금과 통합 (22) 책임운영기관특별회계로 전환

(23) 공공자금관리기금과 통합

15. 2020년도 예산편성 및 2019년도 예산집행일지

Diary of FY 2020 Budget Formulation & FY 2019 Budget Execution

2018. 12.11 2019예산 국회중액 동의 및 예산공고, 배정계획 국무회의 의결
12.31 2019세출예산집행지침 통보
2019. 1.31 중기사업계획(2019~2023) 접수
2.13~4.15 중기사업계획(2019~2023) 및 2020 지출한도 검토
3.19 재정정책자문회의 개최
3.26 2020예산안 편성지침 국무회의 의결
3.29 2020예산안 편성지침 시달
5.2 2020 지출한도 각 부처에 통보
5.7 지방재정협의회 개최
5.31 2020예산안 요구서 접수
6.1~8.18 2020예산안 종합검토
8.19 2020예산안 대통령 보고
8.23 2020예산안 재정정책자문회의
8.29 2020예산안 국무회의
9.3 2020예산안 국회제출
12.10 2020예산안 국회의결
12.24 2020예산 국회중액 동의 및 예산공고, 배정계획 국무회의 의결

16. 2020년도 예산수정 내역

FY 2020 Budget Amendment

1. 예산안 수정 규모

- 가. 순계규모: △700억원
- 나. 삭감규모: △75,452억원
- 다. 증액규모: 74,752억원

(단위 : 억원)

세 입		세 출	
〈감 액〉	△2,547	〈감 액〉	△75,452
◇ 국세수입	△422	◇ 일반·지방행정	△5,135
▪ 내국세	△313	◇ 공공질서및안전	△1,953
▪ 관세	△18	◇ 통일·외교	△600
▪ 교육세	△52	◇ 국방	△2,077
▪ 농어촌특별세	△39	◇ 교육	△1,728
◇ 세외수입	△2,125	◇ 문화및관광	△738
▪ 기타잡수입	△1	◇ 환경	△174
▪ 기금예탁이자수입	△124	◇ 사회복지	△3,108
▪ 전년도세계잉여금	△2,000	◇ 보건	△13
		◇ 농림수산	△23,355
		◇ 산업·중소기업및에너지	△20,341
		◇ 교통및물류	△8,828
		◇ 통신	△1,067
		◇ 국토및지역개발	△52
		◇ 과학기술	△3,282
		◇ 예비비	△3,000
〈증 액〉	1,847	〈증 액〉	74,752
◇ 세외수입	1,847	◇ 일반·지방행정	2,830
▪ 면허료및수수료	56	◇ 공공질서및안전	543
▪ 기타잡수입	13	◇ 통일·외교	276
▪ 경상이전수입	693	◇ 국방	2,111
▪ 토지대여료	9	◇ 교육	3,244
▪ 기금예수금	683	◇ 문화및관광	1,293
▪ 기금전입금	392	◇ 환경	1,888
		◇ 사회복지	3,108
		◇ 보건	243
		◇ 농림수산	28,413
		◇ 산업·중소기업및에너지	17,244
		◇ 교통및물류	8,322
		◇ 통신	615
		◇ 국토및지역개발	1,177
		◇ 과학기술	3,447
〈합계(순계)〉	△700	〈합계(순계)〉	△700

2. 세입예산안 조정내역

가. 감액

(단위 : 백만원)
In million Won

소관	회계	목명	정부안	감액	수정안
대통령경호처	일반	기타잡수입	63	△49.63	13.37
기획재정부	일반	신고분	34,175,110	△4,400	34,170,710
	일반	법인세	64,419,200	△190	64,419,010
	일반	상속세	2,919,735	△2,720	2,917,015
	일반	부가가치세	68,877,680	△6,700	68,870,980
	일반	개별소비세	10,245,160	△17,280	10,227,880
	일반	관세	8,792,960	△1,800	8,791,160
	일반	교육세	5,194,650	△5,220	5,189,430
	과학기술정보통신부	우특	기금예탁이자수입	17,698	△103
농림축산식품부	농특	농어촌특별세	4,555,930	△3,920	4,552,010
해양수산부	교특	전년도세계잉여금	-	△200,000	△200,000
산업통상자원부	에특	기금예탁이자수입	135,675	△1,036	134,639
특허청	책특	기금예탁이자수입	6,801	△36	6,765
국토교통부	교특	기금예탁이자수입	254,663	△11,226	243,437
합계(순계)				△254,680	
총수입				△42,279	

나. 증액

(단위 : 백만원)
In million Won

소관	회계	목명	정부안	증액	수정안
공정거래위원회	일반	가산금	295	3,720	4,015
국민권익위원회	일반	기타경상이전수입	369	30	399
기획재정부	일반	기금예수금	60,220,057	68,345	60,288,402
관세청	일반	면허료및수수료	116,525	5,633	122,158
통계청	일반	기타잡수입	2,280	1,348	3,628
국방부	군특	기금예탁이자수입	23,041	14	23,055
산업통상자원부	소특	기금전입금	-	39,195	39,195
환경부	환특	기타경상이전수입	458,650	51,212	509,862
기상청	일반	위약금	385	14,317	14,702
새만금개발청	일반	토지대여료	228	860	1,088
합계(순계)				184,674	
총수입				77,120	

3. 세출예산안 조정내역

가. 감액

(단위 : 백만원)
In million Won

소관	회계	사업명	정부안	감액	비고
대통령비서실 및 국가안보실	일반	국정운영관리(정책연구)	4,912	△40	
대통령경호처	일반	요인 및 국민경호활동	16,144	△400	
		경호장비시설개선	7,483	△300	
국회	일반	장단기입법및정책과제개발	857	△15	
		입법조사처운영관리	571	△15	
		인건비(국회의원 세비)	333,552	△868	
국가인권위원회	일반	인권의식 증진	1,007	△60	
대법원	일반	본부운영지원	82,598	△548	
		기관운영 기본경비	73,380	△1,000	
		전문재판운영	13,637	△637	
		차세대전자소송시스템 구축(정보화)	10,719	△755	
		재판일반경비지원	44,429	△347	
		법원예비금	560	△280	
		법정중심재판운영	37,099	△525	
		법원시설관리 등	54,094	△372	
		연수원 인건비	9,898	△100	
		연수원 기본경비	2,794	△100	
		국선변호료지원	62,463	△100	
		연수원운영지원	6,401	△1,074	
	등특	등기업무 운영지원	21,046	△75	
		공무원연금기금 전출(공무원연금부담금)	15,685	△461	
헌법재판소	일반	본부기본경비	5,844	△200	
		헌법재판연구원 기본경비	793	△82	
		재판활동운영지원	601	△20	
		본부운영지원	6,849	△50	
		국제교류	618	△3	
감사원	일반	인건비	88,971	△1,300	

(단위 : 백만원)
In million Won

소관	회계	사업명	정부안	감액	비고
법 무 부	일반	감사연구활동경비	470	△15	
		기본경비	12,778	△10	
		감사활동경비	21,653		
		(특정업무경비)	4,846	△666	
		(감사활동경비 포상금)	225	△8	
		국가배상금지급	300,000	△150,000	
		인권교육	219	△219	
		법무정책 대국민 소통 강화	1,014	△170	
		국가송무수행및공익 법무관운영	2,136	△50	
		북한인권기록보존소 운영	217	△14	
		양성평등정책 지원	203	△14	
		국제거래및국제통상 법률지원	1,240	△35	
		보호관찰활동	12,019	△14	
		기관운영기본경비(총액)	3,079	△100	
		인권국기본경비(특정업무경비)	982	△10	
		기관운영 기본경비	3,182	△23	
		교정본부기본경비	5,135	△15	
		검찰청운영기본경비(총액)	30,678	△50	
		외국인본부기본경비	1,458	△10	
		법무실기본경비	623	△5	
		검찰국기본경비	490	△5	
		범죄예방정책국기본경비	643	△5	
		검찰청운영기본경비	13,235	△156.42	
		통일대비법률통합실질화	742	△100	
		공공수사(포상금)	5,683	△58	
		법률구조	55,742	△2,123	

(단위 : 백만원)
In million Won

소관	회계	사업명	정부안	감액	비고
법 제 처 국무조정실 및 국무총리비서실	일반	출입국관리사무소운영인건비 (총액)	151,308	△931	
		보호관찰소운영인건비(총액)	109,817	△931	
		행정기본법제 개선	646	△333	
		법제정비	1,696	△170	
		세계법제정보서비스	728	△100	
		외국법제기관교류	484	△90	
		기관운영기본경비	2,165	△54.59	
		법령심사지원	474	△30	
		법령정보제공	1,448	△10	
		조세심판원 기본경비	1,128	△39	
		세종시지원단 운영	354	△15	
		OECD 대한민국 정책센터 지원(ODA)	3,453	△164	
		생활SOC추진단 운영	1,379	△201	
		청년정책추진단 운영	2,635	△51	
	경제인문사회연구회(R&D)	42,197	△500		
	한국형사정책연구원(R&D)	11,456	△69		
	한국조세재정연구원(R&D)	34,565			
	(공공기관연구사업)	1,247	△400		
	(세정연구사업)	670	△100		
	(제정패널 DB구축 사업)	1,950	△100		
	통일연구원(R&D)	12,629			
	(통일지향적 국가대전력사업)	500	△500		
	(2030 평화통일 인식개선 역량구축)	222	△222		
	한국개발연구원(R&D)	60,695			
	(인건비)	31,477	△891		

(단위 : 백만원)
In million Won

소관	회계	사업명	정부안	감액	비고
		(세종국가경영과정)	521	△120	
		(경제교육한마당 개최사업)	258	△20	
		(글로벌 선도국가를 향한 발전모형 모색사업)	400	△50	
		(민간투자지원사업)	769	△64	
		(디지털화에 따른 경제사회 변화와 대응전략)	143	△36	
		국토연구원(R&D)(중소중견기업 소규모 인프라 해외진출 컨설팅 기능강화)	31,397	△100	
국 가 보 훈 처	일반	6.25전쟁 70주년 사업(70주년 특집 문화예술 지원)	15,000	△2,030	
		보훈단체운영(고엽제2세환자 특별지원)	44,193	△90	
공정거래위원회	일반	국립묘지조성(제주국립묘지 조성)	9,492	△1,226	
		건전한 유통거래 질서 확립	1,814	△56	
		전산운영경비(정보화)	1,952	△47	
		대외활동 강화	610	△32	
		소비자종합지원시스템 운영(정보화)	1,184	△220	
		공정거래지원	925		
		(서울사무소 사업자교육)	100	△50	
		(공정거래정책 알리기)	183	△40	
		(변화관리 및 능력개발)	214	△17	
		대중소기업간 거래행태개선 및 동반성장시책추진	1,041	△230	
		총액인건비성 인건비	50,446	△880	
		기관운영 비총액인건비성 기본경비	1,341	△10	
		한국공정거래조정원 출연	8,185	△20	
한국소비자원 출연	46,421				

(단위 : 백만원)
In million Won

소관	회계	사업명	정부안	감액	비고
금 융 위 원 회	일반	(국제거래 소비자포털 고도화)	276	△20	
		(국제거래 소비자피해 사전예방)	90	△20	
		(유해화학 제품 유통차단 등)	349	△20	
		산업은행 출자(혁신모험펀드)	300,000		
		(혁신모험펀드)	100,000	△50,000	
		(소재부품장비경쟁력강화특별 회계 이관)	200,000	△200,000	
		중소기업은행 출자(소상공인 및 혁신성장 지원)	240,000	△61,500	
		동산담보 회수지원	50,000	△10,000	
		산업은행출자(기업구조혁신 펀드)	100,000	△25,000	
		산업은행 출자(환경·안전투자 지원)	45,000	△7,500	
		중소기업은행 출자(환경·안전투자 지원)	45,000	△7,500	
		핀테크 지원 사업	19,790	△282	
		금융정책알리기	1,159	△50	
국 민 권 의 위 원 회	일반	기관운영기본경비(대상)	2,918	△8.4	
		기관운영기본경비(비대상)	4,507	△14	
		청탁금지제도운영	527		
		(청탁금지법 발전방안 연구 중 효과분석 용역)	50	△10	
		(청탁금지 위반행위 신고자 보·포상금)	66	△10	
		정부보조금통합신고센터및 공공재정환수제도운영	435	△35	
		행정심판운영	1,180	△20	
		청렴도측정및부패영향평가	2,652	△30	
		청렴권익정책알리기	1,365	△50	
		국제교류및민간협력	3,558	△40	

(단위 : 백만원)
In million Won

소관	회계	사업명	정부안	감액	비고
가습기살균제사건과 4·16세월호참사 특별조사위원회	일반	안전사회 건설	856	△204	
		서고 운영 및 참사 관련 자료 이관 보존	568	△39	
기 획 재 정 부	일반	일시차입금이자상환	52,000	△5,200	
		한국수출입은행 출자	200,000	△40,000	
		예비비	3,700,000	△300,000	
		대외경제협력기금 전출	808,058	△20,000	
		경제혁신파트너십구축(ODA)	6,775	△500	
		협동조합활성화사업	7,114	△800	
		북방경제협력위원회 운영	2,574	△100	
		국가재정운용계획수립	970	△38	
		재정전략기획 및 협력강화	2,130	△137	
		대외경제 통합정보시스템 구축(정보화)	539	△53	
		디지털예산회계시스템 전면 재구축(정보화)	66,506	△1,700	
		재정건전성 관리강화	200	△10	
		국 세 청	일반	비주거용 부동산 감정평가	2,424
인건비	1,280,412			△527	
관 세 청	일반	관세안보활동	598	△60	
		불법위해물품 안전관리	2,252	△39	
		수출입통관 촉진 및 안전관리(그린캡 사업)	8,379	△3	
		수출입화물 검사지원	10,005	△754	
		인건비(총액인건비대상)	317,158	△261	
조 달 청	조특	공무원연금기금 전출(공무원연금부담금)	9,590	△219	
통 계 청	일반	통계데이터센터 구축 및 운영(정보화)	3,924	△311	

(단위 : 백만원)
In million Won

소관	회계	사업명	정부안	감액	비고
교육부	일반	국가통계인식제고	679	△25	
		국립대학 부설 특수학교 설립	20,679		
		(공주대 부설 특수학교 설립)	11,179	△4,472	
		(부산대 부설 특수학교 설립)	9,500	△2,375	
		국가교육회의 운영지원	2,982	△182	
		국가진로교육센터 운영지원	425	△65	
		특수교육 내실화 기반구축	9,731		
		(특수교육 정책연구)	100	△20	
		(국외여비)	10	△10	
		특수교육 정보화 지원(정보화)	975	△10	
		국가장애인평생교육진흥센터 운영	4,658	△10	
		평생교육바우처지원	3,625	△181	
		교육정책이해도제고	1,773	△100	
		대학분야 성희롱·성폭력 근절 지원체계 구축	378	△30	
		보통교부금	53,935,624	△124,239	
		지역현안 특별교부금	468,315	△58	
		재난안전관리 특별교부금	156,105	△19	
		국가시책 특별교부금	936,631	△118	
		한국장학재단 출연	243,079		
		(취업 후 상환학자금 대출채권 대납이자)	166,476	△32,596	
		(일반상환학자금 대출 이차보전)	5,799	△4,108	
		서울대학교 출연지원	487,365	△800	
대학혁신지원(R&D)	803,452	△330			
고졸자 후속관리 지원모델 개발	2,050	△300			

(단위 : 백만원)
In million Won

소관	회계	사업명	정부안	감액	비고
과 학 기 술 정 보 부 통 신 부	일반	국립대학 인건비	1,697,731	△265	
		본부 인건비	58,213	△265	
		이공계전문기술인력양성(R&D) (차세대 공학연구자 육성)	31,795	△2,282	
		전략형국제공동연구사업(R&D)	6,000	△250	
		4차산업혁명위원회운영지원	3,780	△408	
		정보통신방송혁신인재양성(R&D)	76,547	△76,547	
		범부처전주기의료기기연구 개발사업(R&D)	30,189	△590	
		슈퍼컴퓨터 개발 선도(R&D)	12,000	△3,000	
		혁신성장 선도 고급 연구인재 성장 지원(KIURD)(R&D)	9,270	△2,250	
		G-First(원천기술창출형) (R&D)	5,400	△1,000	
		과학난제도전융합연구개발 (R&D)	3,500	△1,000	
		혁신도전 프로젝트(R&D)	1,800	△400	
		스마트서비스창출기반확충	814	△165	
		나노·소재기술개발(R&D)	71,092	△71,092	
		나노미래소재원천기술개발 (R&D)	37,275	△37,275	
		나노융합 2020(R&D)(과기정통부)	6,300	△6,300	
		미래소재디스커버리지원 (R&D)	51,175	△51,175	
		방사선고부가신소재개발 (R&D)	5,650	△5,650	
		한국화학연구원연구 운영비지원(R&D)	96,754	△15,221	
		재료연구소연구운영비지원 (R&D)	41,881	△41,881	
연구장비개발및고도화지원 사업(R&D)	7,331	△7,331			
반도체 전공정 EUV 광원 및 장비 기술개발(R&D)	11,500	△11,500			

(단위 : 백만원)
In million Won

소관	회계	사업명	정부안	감액	비고
방송통신위원회	책특	한국과학기술원 부설 나노종합기술원 지원(R&D)	65,738	△65,738	
		5G기반 장비단말부품 및 디바이스 기술개발(R&D)	10,296	△10,296	
		공무원연금기금 전출(공무원연금부담금)	1,079	△41	
		공무원연금기금 전출(공무원연금부담금)	1,272	△58	
		공공자금관리기금(총괄계정) 예탁	309,065	△7,920	
	일반	공무원연금기금 전출(공무원연금부담금)	265,854	△9,383	
		방송통신시장 조사분석	2,073	△60	
		방송통신 이용자 보호 환경조성	3,166	△40	
		본부(총액대상)	23,123	△12	
		한국교육방송공사방송인프라 개선	4,142	△1,847	
원자력안전위원회	일반	한국원자력통제기술원 연구운영비 지원(R&D)	14,385	△45	
		한국원자력안전기술원 연구운영비 지원(R&D)	24,852	△400	
민주평화통일자문회의	일반	자문위원역량강화	3,088	△200	
외 교 부	일반	아프리카지역 비중점 국가그룹(ODA)	57,840	△1,917	
		전략적 협력 강화(ODA)	8,000	△700	
		북미지역국가와의 전략적 특별 협력관계 강화	5,934	△300	
		양자 경제 진흥 및 수입규제 대외 대응	4,472	△284	
		인도네시아(ODA)	12,925	△1,290	
		파키스탄(ODA)	7,002	△1,552	
		몽골(ODA)	13,407	△1,000	
		아시아·태평양지역국가와의 교류협력 강화	9,235	△1,047	

(단위 : 백만원)
In million Won

소관	회계	사업명	정부안	감액	비고		
통 일 부	일반	국별 외교전략 및 외교전략총론 수립(국별 외교정책 전략 수립)	2,089	△350			
		공공외교 역량강화	23,579	△600			
		통일정책추진	1,646	△90			
		북한인권재단 운영	800	△300			
		국내통일기반조성(통일문화진흥)	5,262	△90			
		국제통일기반조성(국제사회 통일공감대 형성)	2,375	△265			
		남북협력기금 진출	200,000	△50,000			
국 방 부	일반	의무장비획득	41,327	△2,500			
		정보통신운영지원(정보화)	17,112	△2,280			
		전쟁기념사업회	13,951	△500			
		무관부활동	14,275	△320			
		부대자체교육	1,739	△113			
		군사정보활동	122,112	△2,706.851			
		군무원인건비	1,961,075	△17,838			
		화력장비(획득)	42,591	△1,000			
		정책기획지원	5,791	△1,400			
		정보통신기반체계구축(정보화)	213,343	△794			
		인사정책지원	5,503	△325			
		일반지원시설	720,084	△155			
		정보보호(정보화)	71,942	△77			
		공무원연금기금 진출(공무원연금 부담금)	247,216	△8,499			
		군특	부대개편 4차 사업	34,082	△2,100		
		방 위 사 업 청	일반	7.62mm기관총-II	13,702	△13,678	
				전술정찰정보수집체계	13,166	△5,374	

(단위 : 백만원)
In million Won

소관	회계	사업명	정부안	감액	비고
		수중자율기뢰탐색체(R&D)	5,164	△3,874	
		단거리로켓발사기(R&D)	500	△450	
		우주기상 예·경보체계	300	△285	
		기초비행훈련용헬기	36,583	△36,433	
		편제장비보강	155,584	△7,183	
		자항기뢰	21,127	△4,994	
		30mm 복합대공화기	48,339	△4,600	
		지상전술데이터링크(KVMF)	13,302		
		(창정비요소개발비)	1,583	△1,583	
		(전문평가관 인건비)	29	△29	
		대포병탐지레이더-Ⅱ	74,521	△24	
		유도무기 소규모업체개발(R&D)	7,916	△991	
		군위성통신체계-Ⅱ (R&D)	57,502	△23	
		K-11복합형소총	11	△11	
		기동화력 소규모업체개발(R&D)	1,159	△10	
		특임여단 능력보강	13,460	△6,475	
		해상작전헬기	229,796	△15,306	
		방독면-Ⅱ	44,808	△20,000	
		공중전투기동훈련체계	50,999	△17,407	
		무인지상감시센서(R&D)	5,379	△4,879	
		신속시범획득	40,000	△10,000	
		전술정보통신체계(TICN)	290,937	△8,853	
		국방기술품질원 기술기획(R&D)	30,711	△4,545	
		공무원연금기금 전출(공무원연금부담금)	8,670	△127	
중앙선거관리위원회	일반	재외선거관리(재외선거홍보)	8,528	△100	

(단위 : 백만원)
In million Won

소관	회계	사업명	정부안	감액	비고
행 정 안 전 부	일반	한국선거제도해외전파(ODA) (제21대 국회의원선거 국제선거 참관프로그램)	723	△30	
		국가재난대응종합훈련	2,422	△10	
		대통령기록관리(대통령기록 관리 법·제도의 전문적 운영)	10,349	△3,216	
		정책기획위원회운영	10,402	△1,040	
		공직선거관리및지방의회역 량강화	8,593	△50	
		지역주도형 청년일자리 사업(지역주도형 청년일자리)	245,003	△10,000	
		대일항쟁기강제동원조사지원 및 운영(강제동원 사할린 한인기록물 입수)	6,774	△141	
		국가기록물정리	10,825	△500	
		지역사랑상품권 발행지원	74,349	△2,200	
		주민참여 지역문제해결 확산(현장중심지역문제해결 지원)	15,790	△400	
		지진대비인프라구축(인증제를 통한 내진보강 활성화)	4,667	△823	
		정부혁신추진 및 확산	7,162		
		(국민공모 사회문제 해결 확산)	1,800	△200	
		(광화문 일변가)	681	△183	
인 사 혁 신 처	일반	소방안전교부세	828,772	△114,478	
		균특 지역공동체일자리	55,772	△4,000	
		공무원후생복지지원(공무원 예술대전포상금)	1,042	△30	
		공직사회인사혁신확산	554	△12	
		복무및징계운영	665	△64	
		공무원연금기금 전출(공무원연금부담금)	3,150,903	△90,543	
		경 찰 청 일반	보안수사활동	30,521	△201

(단위 : 백만원)
In million Won

소관	회계	사업명	정부안	감액	비고
소 방 청	일반	치안활동지원(양평서 임시청사 조성)	466,010	△670	
		의경대체지원	63,952	△227	
		재난안전관리	5,166	△1,380	
		도로교통공단출연(출연금)	127,620	△150	
		경무인사지원	8,816	△62	
		지방경찰청인건비	8,146,615	△22,942	
		책특 공무원연금기금 전출(공무원연금부담금)	4,535	△111	
		실감기반 첨단소방훈련체계 구축연구(R&D)	2,853	△430	
		에너지 신산업 소방대응 기술개발(R&D)	2,828	△290	
		화재안전및시설기준개발 (고시원 간이스프링클러 설치 지원)	2,158	△360	
문화체육관광부	일반	국제방송 지원	12,102	△938	
		패션문화산업 육성	8,855	△157	
		도서관 정책개발 및 서비스환경개선	12,188	△570	
		문화콘텐츠 R&D 전문인력양성(R&D)	4,078	△782	
		지능형 멀티 문화정보 큐레이팅봇 구축(정보화)	1,978	△478	
		문화콘텐츠 국제협력 및 수출기반 조성	32,182	△1,000	
		동학농민혁명 정신선양	9,154	△1,000	
		실감형 콘텐츠산업 육성	97,455	△10,500	
		음악산업 및 대중문화산업 육성	30,529	△7,000	
		국가이미지 홍보	19,510	△1,625	
문화체육관광부	일반	전통문화 창업 및 융합 활성화	3,350	△600	
		디자인 및 공간문화 진흥	11,953	△600	

(단위 : 백만원)
In million Won

소관	회계	사업명	정부안	감액	비고		
문 화 재 청	아특	미디어홍보	9,217	△588			
		매체활용 정책홍보	18,488	△370			
		예술의 산업화 추진	8,701	△610			
		박물관·미술관 진흥지원	32,086	△10,110			
		저작권보호활동 활성화	22,963	△77			
		위풍당당 콘텐츠코리아펀드 출자	123,000	△10,000			
		문화예술 인프라 구축	38,425	△11,403			
		한국어 진흥기반 조성 및 확산	68,275	△4,500			
		방송영상콘텐츠 제작지원	28,136	△400			
		문화중심도시육성(지자체)	35,667	△1,075			
		문화중심도시조성 및 운영	17,830	△600			
		공무원연금기금 전출(공무원연금부담금)	341	△5			
		일반	경북궁중합정비	14,108	△3,000		
			국립고궁박물관운영	20,841	△2,800		
	디지털문화유산콘텐츠개발 보급		17,152	△1,000			
	문화재보존관리정책강화		8,383	△2,000			
	농림축산식품부		일반	농업기반시설활용에너지개발	15,000	△4,700	
			농특	동물용의약품산업종합지원(융자)	30,140	△14,130	
		논타작물재배지원(생산조정제)		82,493	△27,501		
		재해대책비		55,764	△5,576		
농기계임대		39,500		△1,975			
농촌현안해결리빙랩프로젝트(R&D)		2,000		△500			
농업역사문화전시체험관	19,392	△3,600					
농업농촌사회적가치확산지원	4,720	△840					
농촌 다원적 자원 활용	2,537	△127					

(단위 : 백만원)
In million Won

소관	회계	사업명	정부안	감액	비고	
해 양 수 산 부	일반	쌀소득보전고정직불(지자체)	799,400	△799,400		
		공익형직불제 제도 개편	1,060,500	△1,060,500		
		조건불리지역직불	53,872	△53,872		
		발농업직불제	213,995	△213,995		
		친환경농업직불	24,417	△24,417		
		경관보전직불	8,800	△8,800		
		자유무역협정이행지원기금 전출	241,829	△85,132		
		농업소득보전직접지불기금 전출	23,699	△23,699		
		균특	친환경농업기반구축(지자체)	4,090	△204	
		어선사고 예방시스템 구축	1,510	△218		
		수산산업창업투자지원	4,859	△10		
		(총액)동해어업관리단인건비	23,763	△135		
		(총액)서해어업관리단인건비	21,652	△135		
		(총액)남해어업관리단인건비	18,906	△134		
농 특	직거래등신유통망구축	4,020	△600			
	어업인삶의질향상	2,735	△200			
	교특	항만건설관련 연구용역	4,500	△450		
에 특	친환경에너지보급 및 용수관리	27,081	△143			
	농촌현안해결리빙랩프로젝트 (R&D)	2,000	△500			
산 림 청	일반	한국산림복지진흥원 지원	42,026	△1,500		
	농특	숲가꾸기	200,600	△2,943		
해 양 경 찰 청	책특	공무원연금기금 전출(공무원연금부담금)	1,293	△26		
	일반	유도선안전관리강화	814	△203		
		지방관서인건비	743,521	△5,722		

(단위 : 백만원)
In million Won

소관	회계	사업명	정부안	감액	비고
산업통상자원부	일반	소재부품장비 경쟁력위원회 지원	2,500		
		(소재부품장비 경쟁력위원회 지원)	990	△990	
		(소재부품장비경쟁력강화특별 회계 이관)	1,510	△1,510	
		상용차산업 혁신성장 및 미래형 산업생태계 구축사업(R&D)(장비구축)	12,743	△1,335	
		지속가능경영확산사업	830	△100	
		소재부품기술개발(R&D) (소재부품장비경쟁력강화특별 회계 이관)	602,746	△602,746	
		산업소재핵심기술개발(R&D)	96,474	△96,474	
		소재부품산업기술개발기반 구축(R&D)	183,371	△183,371	
		소재부품글로벌투자연계기술 개발(R&D)	4,250	△4,250	
		소재부품장비혁신 lab기술개발사업(R&D)	4,340	△4,340	
		소재부품산업전문기술개발 사업(R&D)	19,167	△19,167	
		기계산업핵심기술개발사업 (R&D)	91,973	△91,973	
		제조장비시스템 스마트 제어기 기술개발(R&D)	8,500	△8,500	
		i-Ceramic 플랫폼 구축사업(R&D)	6,000	△6,000	
		국방무인기 초내열엔진소재개발(R&D)	6,400	△6,400	
		전자부품산업핵심기술개발 (R&D)	16,052	△16,052	
		항공우주부품기술개발(R&D)	25,939	△25,939	
		수출연계형 자동차부품 기술개발(R&D)	2,490	△2,490	
탄소산업기반조성(R&D)	20,992	△20,992			
산업위기지역 미래자동차 핵심부품개발(R&D)	5,000	△5,000			

(단위 : 백만원)
In million Won

소관	회계	사업명	정부안	감액	비고
중소벤처기업부	예특	산업위기지역 미래형전기차 부품개발(R&D)	4,846	△4,846	
		자동차부품기업 제도약(R&D)	6,715	△6,715	
		국가산업단지관리위탁보조 (산업단지 발전기반 강화)	2,468	△250	
		산업혁신기반구축(R&D) (제조기술융합센터 테스트베드)	82,894	△1,400	
		기술표준정책	1,473	△749	
		전시산업경쟁력강화지원사업	4,661	△100	
		디자인산업진흥	25,780	△90	
		무역보험기금출연	370,000	△74,000	
		소재부품산업미래성장동력 (R&D)(소재부품장비경쟁력 강화특별회계 이관)	145,661	△145,661	
		에너지기술R&D관리기관지원 (R&D)	1,424	△100	
		석탄비축자산관리비	3,987	△2,799	
		한국가스안전공사지원	80,339	△2,314	
		공공자금관리기금(총괄계정) 예탁	1,523,637	△79,702	
		균특	소재부품산업거점기관지원 (R&D)	13,406	△13,406
	기타 기반시설 지원 (오송바이오메디컬지구진입 도로)	41,143		△8,494	
	(현덕지구진입도로)	500		△500	
	지역투자촉진	223,695		△10,000	
	일반	창업성장기술개발(R&D)	478,975		
	(전략형 창업과제)	73,008		△1,000	
	(소재부품장비경쟁력강화특별 회계 이관)	14,250		△14,250	
현장수요형 스마트공장 기술개발(R&D)	13,120		△1,000		

(단위 : 백만원)
In million Won

소관	회계	사업명	정부안	감액	비고		
특 허 청	일반	제조 중소기업 혁신바우처	59,450	△1,000			
		인력유입인프라조성	357,600				
		(중소기업 핵심인력 성과보상기금)	339,891	△47,100			
		(중소기업 인식 개선)	2,368	△300			
		(클린업)	2,000	△1,500			
		중소기업기술혁신개발(R&D)	265,092				
		(시장확대형 기술개발)	124,875	△8,800			
		(소재부품장비경쟁력강화특별 회계 이관)	76,375	△76,375			
		창업저변확대	46,469	△1,200			
		지역기반 로컬크리에이터 활성화	5,100	△700			
		중소기업조사연구평가	12,998	△676			
		ICT융합스마트공장보급확산	443,038				
		(스마트공장 전문인력 양성)	7,436	△300			
		(스마트 마이스터 운영지원)	7,740	△774			
		중소기업상용화기술개발(R&D)	240,245	△15,005			
		중소기업창업및진흥기금 전출	1,475,094	△257,844			
		균특	세종 산업기술단지(TP) 조성	2,073	△1,472		
		일반	신용보증기금출연	270,000	△60,000		
			기술보증기금출연	170,000	△20,000		
			Tech-Bridge 활용 상용화기술개발(R&D)	13,000	△13,000		
		책특	공무원연금기금 전출(공무원연금부담금)	17,395	△315		
			공공자금관리기금(총괄계정) 예탁	40,607	△2,733		
		보 건 복 지 부	일반	저소득층 미세먼지 마스크 보급	57,441	△11,400	

(단위 : 백만원)
In million Won

소관	회계	사업명	정부안	감액	비고
		국민참여단 사회복지 시설 현황 종합조사	416	△100	
		공공사회복지전달체계 개선	37,366	△2,500	
		사례관리 전달체계 개선	134,652	△407	
		근로능력있는수급자의탈수 급지원	107,091		
		(희망키움통장Ⅱ 근로소득장려금)	50,906	△2,138	
		(청년저축계좌와 근로소득 장려금)	11,713	△4,392	
		노인요양시설 확충	142,706	△56,300	
		자활사업	602,164	△21,710	
		다함께 돌봄 사업	33,845	△7,611	
		시간제보육 지원	16,600	△199	
		의료기기산업 경쟁력 강화(의료기기산업 전문인력 양성)	8,646	△500	
	책특	공무원연금기금 전출(공무원연금부담금) (국립공주병원)	989	△18	
		공무원연금기금 전출(공무원연금부담금) (국립나주병원)	1,443	△34	
		공무원연금기금 전출(공무원연금부담금) (국립마산병원)	852	△22	
		공무원연금기금 전출(공무원연금부담금) (국립목포병원)	747	△21	
		공무원연금기금 전출(공무원연금부담금) (국립부곡병원)	1,424	△78	
		공무원연금기금 전출(공무원연금부담금) (국립재활원)	2,451	△27	
		공무원연금기금 전출(공무원연금부담금) (국립정신건강센터)	2,878	△124	

(단위 : 백만원)
In million Won

소관	회계	사업명	정부안	감액	비고
식품의약품안전처	일반	공무원연금지급 전출(공무원연금부담금) (국립춘천병원)	969	△38	
		어린이 먹을거리 안전관리 강화	50,503	△100	
		화장품 안전관리 강화	2,827	△200	
환 경 부	에특	국가실험동물관리	5,994	△200	
		친환경 소비생활 및 저탄소 생산기반 구축 지원	9,261	△100	
	환특	한-중 공동 미세먼지 저감 환경기술 실증 협력사업	10,000	△950	
		환경갈등 관리시스템 구축·운영	500	△160	
		미세플라스틱 측정 및 위해성평가 기술개발사업(R&D)	4,442	△42	
		미래환경산업 투자펀드	28,000	△8,000	
		재활용품 비축사업	10,396	△996	
		국가기후환경회의 운영	6,755	△350	
		국립생태원 출연	64,340	△160	
		대기개선 추진대책(홍보비)	968,662	△50	
		비점오염저감사업	77,429	△2,735	
		중소환경기업 사업화 지원사업	28,430		
		(미세먼지 저감 혁신설비 사업화 지원)	9,300	△1,200	
		(자원순환 혁신설비 사업화 지원)	6,000	△1,800	
		국립공원 및 지질공원사업(VR,AR콘텐츠 제작운영)	140,442	△243	
한국환경공단 출연	118,569	△211			
공무원연금지급 전출(공무원연금부담금)	18,774	△373			
고 용 노 동 부	일반	공공부문 고용개선 지원사업	1,820	△100	

(단위 : 백만원)
In million Won

소관	회계	사업명	정부안	감액	비고	
기 상 청	일반	사회적기업 육성	22,245	△1,000		
		신중년사회공헌활동지원(신중년 사회공헌)	51,342	△2,750		
		취업성공패키지지원(일반)	244,673	△13,008		
		고용보험 미적용자 출산급여	67,440	△20,232		
		사회적기업진흥원운영	64,003	△3,475		
		해외취업지원	60,924	△1,350		
		사회보험사각지대해소	1,162,881	△13,870		
		노사발전재단지원	9,829	△300		
		내일배움카드(일반)	97,904	△500		
		청년센터 운영	5,512	△600		
		지방고용노동관서인건비	346,400	△479		
		균특	사회적기업육성(균특)	112,291	△11,000	
		지역산업맞춤형일자리창출지원	179,102	△26,080		
기 상 청	일반	기상재해 사전대비 중심의 시·공간 통합형수치예보기술개발(R&D)	9,525	△6,025		
국 토 교 통 부	일반	국토발전전시관 운영	1,955	△54		
		국토교통행정정보시스템구축(정보화)	6,356	△300		
		지적관리	3,047	△44		
		교통사고예방지원	7,652	△1,200		
		화물자동차휴게소건설지원(일반)	1,290	△1,290		
		고속철도안전및시설개량	144,833	△5,000		
		대한민국 공공주택 설계공모대전	500	△500		
		건축안전(기존건축물화재안전성능보강지원)	7,794	△610		
		철도산업발전지원	3,863	△100		

(단위 : 백만원)
In million Won

소관	회계	사업명	정부안	감액	비고
행정중심복합도시건설청	교특	공공분야 드론 조종인력 양성	3,330	△30	
		수소도시지원	14,020	△1,500	
		스마트 주차정보시스템 구축	1,933	△1,370	
		공공자금관리기금(총괄계정)예탁	2,349,300	△863,560	
		버스운전인력양성지원	488	△188	
	균특	항행안전시설운영및구축	25,214	△270	
		도시재생사업	683,977	△1,500	
	행특	자족기능유치지원	1,538	△1,100	
		5-1생활권 복합커뮤니티센터 건립	295	△245	
		공무원연금기금 전출(공무원연금부담금)	1,855	△51	
새만금개발청	일반	새만금 문화예술 활성화	300	△100	
여성가족부	일반	가족사업관리 및 연구	3,148	△700	
		여성정책전략기반구축	1,600	△232	
국가정보원	일반	정보활동	705,560	△16,530	
합계(순계)				△7,545,202	
총지출				△6,044,038	

나. 증 액

(단위 : 백만원)
In million Won

소관	회계	사업명	정부안	증액	비고
국 회	일반	국회미래연구원	4,453	53	
		국회방송운영(국회방송 상시 지속근로자 정규직전환)	13,070	239	
		국회청사유지및관리 (국회본관리모델링)	37,414	-	2,315
		(수소버스구매)	-	-	684
		(국회청사 LED 조명기구 교체)	-	-	174
		(국회 사랑재 환경개선)	-	-	1,412
		의회경호및방호(의원회관 보안 시설강화)	4,487	-	1,348
		헌정회지원	6,435	-	319
		외교통일위원회운영지원	276	-	144
		입법정보화(정보화)	20,311	-	253
		입법정책네트워크단체지원 (한국여성의정지원)	1,223	563	54
		(국회의원태권도연맹지원)	91	-	20
		인건비(보좌직원 연가보상비)	333,552	-	1,508
		대 법 원	일반	기관운영 기본경비	73,380
사법행정의 효율성 증진	12,183			200	
법 무 부	일반	과학수사인프라구축(범죄자 DNA DB운용 자동화 및 감식 장비 고도화)	7,128	413	
		검찰청시설운영	68,420	-	
		(공무직 사무실 및 휴게실비품)	-	-	174
		(의정부지검 기록보존 서고)	-	-	477
		법무행정정보화(정보화)	38,809	-	50
		검찰국외훈련 및 국제형사 협력지원	6,985	-	306
		정부법무공단운영지원	231	-	164
		교정시설장비운영 및 현대화 (장애수용자 이동편의시설 설치)	69,716	-	680

(단위 : 백만원)
In million Won

소관	회계	사업명	정부안	증액	비고
국무조정실 및 국무총리비서실	일반	출입국정보시스템 운영 (정보화)(자동출입국심사대 교체 및 증설)	12,736	1,056	
		사회통합프로그램이수제운영	9,936	295	
		소년원생수용	20,808		
		(구호 및 교정비)	4,548	75	
		(대구소년원 이전 타당성조사 용역)	-	100	
		외국인보호관리	15,125	49	
		공공기관 갈등관리	307	200	
		국회·정당 및 시민사회 등과의 소통강화	1,723	150	
		국토연구원(R&D)(인구구조 변화 대응 커뮤니티 조성)	31,397	207	
		산업연구원(R&D)	20,848	140	
국 가 보 훈 처	일반	한국여성정책연구원(R&D) (디지털전환기 여성일자리연구)	14,814	220	
		6.25전쟁 70주년 사업	15,000		
		(위문품 지급)	4,500	900	
		(지부별 위로연)	320	210	
		(유엔참전국 순회음악회)	420	420	
		독립유공자발굴포상및홍보(공적검증위원회 인건비)	2,129	266	
		보훈단체운영(보훈단체 업무용차량 지원)	44,193	320	
		현충시설건립(이천 베트남 참전기념탑 건립)	22,563	196	
		국립묘지조성(연천 현충원 조성)	9,492	10,896	
		무공영예수당	59,463	3,268	
		참전명예수당	641,170	42,682	
		4.19혁명공로수당	1,074	70	

(단위 : 백만원)
In million Won

소관	회계	사업명	정부안	증액	비고
		독립운동관련사업등지원	2,191		
		(운암 김성숙 선생 추모사업)	-	200	
		(항일여성독립운동가 초상화 미주전시회)	-	300	
		지방보훈회관건립 (태백시·해남군·증평군 보훈회관)	1,500	750	
		보훈기념행사(3.15의거 60주년 기념사업)	5,118	361	
		국립3.15묘지	404	795	
		국내외사적지탐방	731	108	
		국립신암선열공원 (시설관리 및 운영비)	486	106	
		고엽제수당(고엽제 특별지원)	300,711	90	
		공정거래위원회	일반	한국공정거래조정원 출연	8,185
한국소비자원 출연	46,421			30	
소비자상담센터 운영(정보화)	4,635			20	
금 융 위 원 회	일반	핀테크 지원 사업	19,790	360	
		금융관련 국제협력 및 금융중심지추진	1,219	55	
		고령층·장애인 비대면 금융이용 가이드라인 마련 및 테스트베드 구축	-	30	
		소특	산업은행 출자(혁신모험펀드)	-	200,000
국민권익위원회	일반	고충민원조사활동	1,219		
		(이동신문고 운영)	152	44	
		(시민고충처리위원회 활성화 지원)	63	32	
기 획 재 정 부	일반	공공자금관리기금(총괄계정) 예수이자상환	9,435,599	1,333	
조 달 청	조특	조달정보화(정보화)	28,565	2,000	

(단위 : 백만원)
In million Won

소관	회계	사업명	정부안	증액	비고
통 계 청 교 육 부	일반	통계생산대행 수입대체경비	900	1,348	
	일반	국립특수교육원 기본경비(총액 비대상)	2,080	30	
		국립대학 시설확충	695,590		
		(공주대 천안캠퍼스 토지매입비)	-	1,624	
		(경북대학교 간호대학 신축)	-	754	
		(제주대학교 약학대학 증축)	-	313	
		(목포대학교 도서관 외부 미관개선 공사)	-	1,000	
		(광주교육대학교 기숙사 리모델링)	-	320	
		(한밭대학교 창의 혁신 실습관 신축)	-	475	
		(순천대학교 도서관 리모델링)	-	513	
		(전북대학교 산학융합 PLAZA 건립)	1,027	151	
		(강원대학교 춘천캠퍼스 백령아트센터 보수)	-	800	
		(강원대학교 친환경 지류포장소재 센터 신축)	-	1,585	
		(경남과학기술대학교 취·창업센터 리모델링)	86	3,319	
		(한경대학교 기후변화 대응 및 연구센터 신축)	-	100	
		(창원대학교 스마트공장 보수)	-	3,000	
		(군산대학교 노후화장실 환경 개선)	-	900	
		(전남대학교 의과대학 화순캠퍼스 교육복합동 신축)	414	174	
		(전남대학교 학생회관 리모델링)	3,995	3,500	
		(한국교통대학교 학생회관 리노베이션)	-	1,550	
	(안동대학교 시설보수비)	-	1,000		

(단위 : 백만원)
In million Won

소관	회계	사업명	정부안	증액	비고
		학술자원 공동관리체계 구축(R&D)(학술 DB 대학라이선스 구독지원)	11,485	4,000	
		학생정신 건강센터 지원(위기개입지원-교원 회복프로그램 지원)	842	340	
		한국어능력시험 개선(한국어능력시험 전영역 IBT 전환을 위한 ISP 수립)	2,824	150	
		인천대학교 출연지원	93,720	2,500	
		국립부설학교 역량강화 지원	58,025		
		(공주교대 부설초등학교 안전시설 보수 및 창호 개선)	-	500	
		(춘천교대부설초등학교 실내체육관 리모델링)	-	300	
		글로벌 교육교류 사업(비ODA)(미디어·정보 리터러시 국제회의 개최)	17,282	200	
		한국고전번역원 출연(R&D)	20,499		
		(고전번역교육원 대전분원 설립 및 운영)	159	100	
		(권역별 거점 연구소 협동 번역사업)	4,535	150	
		(역사문헌번역)	2,991	420	
		국립대병원 지원	73,737		
		(전남대병원 개방형 의료혁신센터 건립- 화순분원 지하주차장)	3,231	163	
		(경북대학교병원 임상실습동 건립)	2,758	1,089	
		채외동포교육 운영지원(칭다오 청운한국학교 신축 이전)	78,628	3,700	
		고교교육 기여대학 지원	55,940		
		(대입 공정성 강화지원)	-	2,150	
		(고교교육 기여대학 지원)	55,940	13,840	

(단위 : 백만원)
In million Won

소관	회계	사업명	정부안	증액	비고
과 학 기 술 정 보 통 신 부	일반	한국학중앙연구원 출연(R&D)(태학사양성사업)	32,217	120	
		고전문헌 국역 지원(R&D)	3,640		
		(과학기술고전(의방유취) 국역)	250	245	
		(동양고전종합DB 구축 확대)	308	292	
		국립대학 강사 처우개선	132,862	18,798	
		인문학 진흥(R&D) (기초교양교육강화)	42,973	180	
		한국학 진흥(R&D)	14,059		
		(역사기초자료 구축)	200	100	
		(원사 국역 및 주석사업)	-	200	
		한국사연구·편찬및이해증진	5,279	65	
		아세안 유학생 등 융·복합 거점센터 건립	-	570	
		유특 유아교육비 보육료 지원	3,784,614	246,994	
		ICT기반사회문제해결기술개발 (R&D)(복지중진 기술개발)	6,036	1,000	
		국가과학기술연구회 연구 운영비 지원(R&D)	119,310		
		(출연연 국제 R&D 플랫폼 기획연구)	-	300	
		(출연연 지하연구실 안전관리 중장기 계획)	-	200	
		웨어러블 스마트 디바이스 부품소재사업(R&D)	2,532	2,600	
		우수학생 국가장학금지원	50,623	600	
		한국기초과학지원연구원 연구 운영비 지원(R&D)(서울 및 수도권 센터 이전통합 타당성 조사, 준비금)	77,796	220	
	국가간협력기반조성(R&D) (중남미 혁신 협력센터)	20,324	500		
울산과학기술원 연구 운영비 지원(R&D)	77,916				

(단위 : 백만원)
In million Won

소관	회계	사업명	정부안	증액	비고
		(울산 계몽프로젝트)	-	2,500	
		(광촉매 수소생산 관련 실증화 검증 장비)	-	1,000	
		한국연구재단 연구 운영비 지원(R&D)(노후서버 교체 클라우드도입)	56,608	2,000	
		SMART혁신기술개발사업 (R&D)	3,200	300	
		건전정보문화조성 (정보화)	6,152	411	
		여성과학기술인 육성지원(R&D)	12,102		
		(여성과학기술인 활용지원)	9,250	1,536	
		(젠더혁신분석연구)	700	200	
		(여성과학기술인 국제협력지원)	550	240	
		한국과학우주청소년단지원	900	300	
		한국건설기술연구원연구운영비지원(R&D)	56,498	600	
		한국뇌연구원 연구운영비 지원(R&D)	29,825	200	
		미래뇌융합기술개발(R&D)(뇌질환 빅데이터 활용 인공지능 기술개발)	3,972	750	
	소특	5G기반 장비단말부품 및 디바이스 기술개발(R&D)	-	10,296	
		한국과학기술원 부설 나노융합기술원 지원(R&D)	-		
		(회계 이관)	-	65,738	
		(첨단센터(고성능MEMS) 신뢰성 평가 및 제품화 지원)	-	1,000	
		한국화학연구원연구 운영비지원(R&D)	-	15,221	
		재료연구소연구운영비지원 (R&D)	-	41,881	
		연구장비개발및고도화지원 사업(R&D)	-	7,331	

(단위 : 백만원)
In million Won

소관	회계	사업명	정부안	증액	비고
		나노·소재기술개발(R&D)	-	71,092	
		나노융합 2020(R&D)(과기정통부)	-	6,300	
		미래소재디스커버리지원 (R&D)	-	51,175	
		나노미래소재원천기술개발 (R&D)	-		
		(회계 이관)	-	37,275	
		(희토류 대체 첨단 복합물질 연구개발)	-	1,000	
		반도체 전공정 EUV 광원 및 장비 기술개발(R&D)	-	11,500	
		방사선고부가신소재개발(R&D)	-	5,650	
		지능정보 네트워크용 광통신 부품상용화 실증확산	-	3,500	
		3D프린팅 산업육성 기반 구축	-		
		(회계 이관)	-	6,308	
		(3D프린팅 의료기기 제작 및 적용지원)	-	300	
		(3D프린팅 융합기술센터 구축)	-	287	
	균특	인공지능중심산업융합집적 단지조성(R&D)	6,668	2,455	
		인공지능중심산업융합집적 단지조성	35,928	17,566	
		연구개발특구육성(R&D) (강소특구 사업화지원)	93,527	21,900	
	책특	과학교육(손익계정)	3,753	200	
	우특	우편집배업무	82,582	5,900	
		비공무원인건비	174,120	11,300	
원자력안전위원회	일반	방재환경기반구축	8,061	250	
외 교 부	일반	공공외교 역량강화	23,579		
		(콘텐츠 활용 공공외교)	20,951	150	

(단위 : 백만원)
In million Won

소관	회계	사업명	정부안	증액	비고
통 일 부	일반	(국민과 함께하는 공공외교)	1,100	500	
		동북아지역국가와의 교류협력강화	2,366	387	
		국제평화재단 및 제주포럼 지원	837	111	
		아중동지역국가와의 교류협력 강화	6,093	369	
		협력사업 지원(ODA)	56,782	219	
		재외동포재단 출연	62,333	590	
		기후변화 에너지환경 외교강화(P4G 정상회의 지원)	3,594	5,540	
		재외공관 행정직원 역량강화	166,111	5,096	
		재외공관국유화 원금상환	-	6,945	
		국제기구협력(ODA)	49,714	6,340	
		국내외 교육훈련	7,168	413	
		국내통일기반조성(민간통일 운동 활성화 지원)	5,262	100	
		이산가족문제 해결지원	394	50	
		북한이탈주민 정책 및 지원체계 운영(남북통합문화센터)	14,864	320	
		통일교육 지원체계 구축 및 운영	3,788	100	
		학교 통일교육 강화(통일교육 선도대학 지정 육성)	5,863	400	
		국 방 부	일반	정보통신기반체계구축(정보화)(간부PC 보급)	213,343
인사정책지원(인재개발센터 창설 준비)	5,503			226	
일반지원시설	720,084				
(미등재건축물 양성화)	19,510			10,991	
(191공병대대 체육관 건립)	-			210	
		(을지전망대 신축)	-	116	

(단위 : 백만원)
In million Won

소관	회계	사업명	정부안	증액	비고
		(1기갑여단 및 수기사 실내체육관 신축)	-	420	
		기본피복(전투용 안경 보급)	363,175	4,653	
		통신시설(정보화)(서해수호관 내 CCTV 보강 공사비)	37,811	280	
		의무물자확보(전투용 저시력자 안경 보급)	110,785	1,089	
		통신전자장비(획득)(서해수호관 CCTV 보급)	67,022	58	
		병참물자(취사장 및 정비고 이동형 에어컨 보급)	180,624	3,292	
		지상교육용탄약(비활성화 교육용 탄약 보급)	176,874	2,115	
		훈련장 및 일반교육시설	193,505		
		(매봉산 훈련장 전차기동 사격부지매입)	-	40	
		(훈련장 관리 민간전문인력 용역)	620	180	
		작전상황연습(연락장교 운영)	29,894	200	
		전투발전연구(드론봇 전투실험)	10,752	1,000	
		환경보전시설(소음영향도 조사 및 자동소음 측정망 설치)	164,093	20,741	
		정비 및 보급시설(상륙장갑차 세차시설 신축)	230,855	102	
		동원훈련(보상비 인상)	23,949	2,484	
		일반훈련(동미참 입영훈련 보상비)	50,297	120	
		전력발전지원(군사학술 연구용역)	13,570	320	
	군특	101정보통신단 이전	-	1,043	
		공공자금관리기금(총괄계정) 예탁	570,708	1,071	
병 무 청	일반	병역판정검사(디지털포렌식 장비 도입)	19,237	273	

(단위 : 백만원)
In million Won

소관	회계	사업명	정부안	증액	비고
방 위 사 업 청	일반	시설관리(제3종 시설물 정기안전점검)	1,823	120	
		병무행정정보화(정보화)(대체복무 운영)	9,472	481	
		대체역 심사	-	2,424	
		군단정찰용무인항공기-II(R&D)	100	27,146	
		전술정보통신체계(TICN)	290,937	2,944	
		특임여단 능력보강(특수작전무전기)	13,460	74	
		전구합동화력운용체계(JFO S-K) 성능개량	-	10,070	
		장거리레이더(R&D)	-	368	
		전술정보통신체계(TICN) Block-I-② (TMMR)(R&D)	-	4,005	
		이동형장거리레이더	-	313	
		해상감시레이더-II	-	1,484	
		개인전투체계(R&D)	-	100	
		경기관총-II	-	2,323	
		120mm자주박격포	-	4,700	
		사격지휘차량(120mm자주박격포용)	-	2,431	
		81mm 박격포-II	-	11,088	
		고속전투주정	-	2,046	
		30mm차륜형대공포	-	27,459	
		핵심부품·SW개발/신개념기술시범(R&D)	33,224	3,900	
		글로벌 방산강소기업 지원	2,606	6,655	
		국방벤처기업 육성	11,236	2,016	
기타행정지원(배상금)	5,523	31,919			
전술지대지유도무기	63,027	15,000			

(단위 : 백만원)
In million Won

소관	회계	사업명	정부안	증액	비고
중앙선거관리위원회	일반	국회의원선거관리(예방단속 음성인식프로그램구축)	226,528	217	
		인터넷심의기반조성	92	188	
행정안전부	일반	국가기록물정리	10,825		
		(강제동원자 명부 통합 DB 구축)	-	774	
		(강제동원 사할린 한인기록물 입수)	-	141	
		주민참여 지역문제해결 확산	15,790		
		(지역거점별 소통협력 공간 조성 및 운영)	8,050	2,150	
		(지역문제해결 플랫폼 구축)	2,640	1,092	
		주민자치형 공공서비스 구축지원	3,370	476	
		기록관리정책및교육	1,774	140	
		민주화운동기념사업회지원 (기념관 예정지 운영관리)	13,195	200	
		행정서비스통합포털운영 (정보화)(국가보조금 맞춤형서비스 추진 사업)	5,993	6,858	
		지능형전자정부재설계및 정책연구(정보화)(차세대 전자정부 정책기획)	2,008	160	
		지역안전개선권설팅 (도로교통예방 여건조성)	559	200	
		주한미군기지이전에 따른평택지원(평택호 횡단도로 건설)	10,656	3,900	
		주한미군공여구역주변지역 등지원	82,454		
		(창원 북부순환도로 개설 2단계)	-	650	
		(강원도 주변지역 지원사업)	2,328	500	
		(연천 동이-우정간 도로확포장)	1,600	400	
		(북구미IC 진입도로 확장 개설)	-	459	

(단위 : 백만원)
In million Won

소관	회계	사업명	정부안	증액	비고
		(인천시 부평 산곡동 도로개설)	-	389	
		(인천시 부평 신곡동 공원조성)	-	120	
		(제주 대정지구 도시계획도로(대로 3-2-1호선) 확포장)	251	200	
		(군산시 옥서면 농어촌도로 확장)	-	500	
		(군산시 신덕~개정 도로 확포장)	-	100	
		(파주 마지~구읍 우회도로 개설)	-	225	
		(대전 장동~상서간 도로개설)	140	600	
		(파주 캠프하우스 도로 개설)	-	400	
		(파주 캠프하우스 공원진입도로 개설)	-	675	
		(운정역~능안리 도로 확포장)	-	600	
		(운정역-야당역-앵골 과선교 연결도로 개설)	-	400	
		(아산 둔포 도시계획도로)	-	200	
		재해위험지역정비(보조)	434,233		
		(울릉군 도동리)	-	800	
		(군위군 화수지구)	-	300	
		(구리시 아천빛물펌프장)	-	400	
		(전남 고흥 해창만2)	730	770	
		표준지방재정정보시스템운영(정보화)(차세대 표준 지방재정관리시스템 구축)	3,603	8,900	
		정보자원관리지원(정보화)(전자정부 웹사이트 플러그인 제거)	4,331	2,150	
		새마을운동지원(새마을운동 50주년 기념식 개최)	1,432	200	

(단위 : 백만원)
In million Won

소관	회계	사업명	정부안	증액	비고
		맞춤형 새마을운동 지원사업(ODA)(개도국 새마을 초청 연수)	3,098	516	
		행복한선진시민사회구현 (국리민복 가치확산)	300	100	
		정보화마을조성및활성화 (정보화)(정보화마을 운영지원)	852	276	
		민주화운동기념사업지원	7,243		
		(광주시 5.18 40주년 기념사업 지원)	2,500	3,100	
		(5.18 40주년 광화문 문화제)	300	500	
		(근현대사 120주년 전시회)	500	410	
		(2.28민주운동기념사업)	553	240	
		제주4.3평화재단지원	4,425		
		(제주4.3평화재단 출연금)	3,575	150	
		(제주4.3유적 보존 및 유해발굴사업)	750	300	
		이북도민관련단체및행사지원 (실향민역사문화축제지원)	1,094	200	
		국가정보관리원대구센터신축(정보화)	38,936	10,000	
		보통교부세	46,710,889	15,525	
		국가지방협력특별교부세	144,467	48	
		재난안전관리특별교부세	722,333	240	
		지역현안특별교부세	577,867	192	
		서민금융복지센터	-	300	
		자치분권위원회운영 (자치분권위원회-OECD 공동세미나 행사 용역)	3,105	50	
	균특	위험도로구조개선(대전 상서동 선형개량사업)	34,031	300	
		접경권발전지원(한탄강 주상절리길 조성)	38,817	1,095	
		지역교통안전환경개선	67,983		

(단위 : 백만원)
In million Won

소관	회계	사업명	정부안	증액	비고	
인사혁신처 경찰청	일반	(노인보호구역 개선)	4,000	1,800		
		(교통사고 잦은 곳 개선)	31,063	1,300		
		(어린이보호구역 개선)	9,500	102,326		
		지역교통안전환경개선(제주)	1,390	512		
		지역교통안전환경개선(세종)	950	512		
		공무원후생복지지원(중앙행 정기관동호회대회지원)	1,042	30		
		일반	도로교통공단출연 (출연금)	127,620		
			(TBN충북교통방송국)	5,660	4,568	
			(찾아가는 고령운전자 안전교육)	-	610	
			범죄예방및생활질서유지(여 성범죄예방 인프라 구축)	18,057	1,490	
	범죄대응역량강화(순찰차 캠영상 관제시스템 구축)		27,179	778		
	범죄수사역량강화 (사건수사비)		41,099	5,300		
	(마약류범죄 수사역량 강화)		1,321	517		
	(전화사기 피해예방 홍보 및 국제공조 강화)		400	400		
	사이버수사시스템구축(정보화)		8,228			
	(사이버범죄 신고시스템 고도화)		60	159		
	(가상통화 추적시스템 구축)	-	47			
	(디지털포렌식 관리 시스템 구축)	-	1,943			
	교통안전교육홍보 (녹색어머니회지원)	4,399	335			
	(모범운전자연합회지원)	278	437			
교통과학장비관리	91,471					

(단위 : 백만원)
In million Won

소관	회계	사업명	정부안	증액	비고
소 방 청	일반	(어린이보호구역 내 과속카메라 설치)	-	3,043	
		(무인단속장비구매)	9,516	384	
		대테러상황관리	22,179	315	
		헬기운용 및 현대화	31,535	550	
		경찰유무선망개선	146,929	1,935	
		청사시설관리(양평서 임시청사 조성)	104,650	670	
		행정효율성증진및능력개발(국제치안산업 박람회)	3,128	50	
		경찰복지증진	45,296		
		(경찰청 제천수련원 무기계약직 인건비)	-	78	
		(야간근무경찰관 특수건강검진)	4,076	2,036	
		기획조정관기본경비	3,919	37	
		중앙119특수구조대지원(수도권대,영남대)	1,686	14,400	
		소방정보시스템구축(정보화)(소방헬기 통합지휘시스템 구축)	12,630	90	
문화체육관광부	일반	소방복합치유센터 건립	-	2,255	
		중앙119특수구조대지원(충청강원대,호남대)	24,046	400	
		문화콘텐츠 국제협력 및 수출기반 조성(성숙단계수출경쟁력 강화)	32,182	1,125	
		동학농민혁명 정신선양	9,154		
		(동학농민혁명 기념·유적조사 연구)	-	200	
		(고창 동학농민혁명 성지화 사업)	-	200	
		음악산업 및 대중문화산업 육성	30,529		
(대한민국청소년 트로트 가요제 개최)	-	250			

(단위 : 백만원)
In million Won

소관	회계	사업명	정부안	증액	비고
		(2020 오산 통기타 한류페스티벌)	-	300	
		(대중문화예술인력 역량강화 프로그램 운영)	-	200	
		(대구 국제 뮤지컬 페스티벌)	-	650	
		(서울 K-POP 공연)	-	100	
		디자인 및 공간문화 진흥(국제문화예술행사 개최도시 시각이미지 개선)	11,953	2,500	
		저작권보호활동 활성화	22,963		
		(저작권보호심의위원회 운영)	882	150	
		(저작권 특별사법경찰 운영)	-	90	
		한국어 진흥기반 조성 및 확산	68,275		
		(언어산업 진흥기반 조성)	93	100	
		(세계한국어학 대회)	-	600	
		방송영상콘텐츠 제작지원	28,136		
		(코리아드라마 페스티벌)	-	600	
		(부산콘텐츠마켓(BCM) 개최지원)	-	200	
		미술품 수장보존센터 운영(뉴미디어 작품 보존환경 조성)	6,978	1,500	
		해외작은도서관 조성(ODA)	-	539	
		문화기술 연구개발(R&D)(지능형 콘텐츠 기술개발)	56,307	500	
		문화정책개발 및 진흥 (문화다양성 축제, MAMF)	4,170	500	
		문화예술교육 활성화(학교예술강사 지원)	123,783	5,477	
		종교문화활동지원	12,547		
		(한중일 불교우호교류회의 한국대회 개최)	-	260	

(단위 : 백만원)
In million Won

소관	회계	사업명	정부안	증액	비고
		(우리마을 공감음악회)	-	300	
		(국제재가불교포럼 한국문화 체험 사업)	-	110	
		(행복바라미 문화 대축전)	-	100	
		광고산업 활성화(부산광고제 지원)	2,686	200	
		전통종교문화유산보존	23,576		
		(전남 담양 보광사 개보수)	-	194	
		(충북 충주 석종사 개보수)	-	112	
		(서울 종로 소림사 개보수)	-	60	
		(언해불전 역해 사업)	-	200	
		(불교기록문화유산 아카이브구축 지원)	-	200	
		(전남 구례 연곡사 개보수)	-	200	
		(천주교 조선교구 200주년 기념 신학대전 발간)	-	100	
		(서울 강남 봉은사 개보수)	-	200	
		지역문화기반시설 구축	47,596		
		(충남도청 이전터 매입)	17,100	10,000	
		(경북도청 이전터 매입)	30,000	20,000	
		국학진흥 정책기반 조성	7,839		
		(강원한국학진흥지원)	-	500	
		(전라유학연구지원)	-	500	
		문화예술단체 운영지원	83,822		
		(국립오페라단 운영)	-	100	
		(코리아심포니오케스트라 운영)	-	500	
		(국립극단 운영)	-	1,000	

(단위 : 백만원)
In million Won

소관	회계	사업명	정부안	증액	비고
		(예술경영지원센터 운영)	-	298	
		(국립예술단 공연연습장 관리)	-	20	
		국립극장 해오름극장 리모델링	2,650	18,579	
		미술진흥기반구축(미술주간 운영)	9,860	400	
		지역문화 진흥(한국문화원연합회 지원)	11,457	200	
		출판산업육성	23,543		
		(과주 출판단지 세계문화클러스터 사업)	-	700	
		(과주 북어워드 2020 개최)	-	80	
		국립지방박물관 운영	54,736		
		(국립공주박물관 운영)	-	709	
		(국립광주박물관 운영)	-	1,000	
		전통생활문화 진흥(한국문화원형 콘텐츠체험 및 전시관 건립)	5,582	1,000	
		국립민속박물관 운영(국립민속박물관 이전 기본계획)	17,600	300	
		함께누리 지원(대한민국 장애인 국제무용제 지원)	9,821	200	
		양성평등 문화 확산	400	620	
		예술의전당 리모델링	2,582	1,340	
		예술창작활동 지원(예술 분야 온라인 쇼핑몰 구축 및 운영)	8,688	250	
		종교문화시설건립	11,740		
		(보문중 문화체험관 건립)	-	500	
		(정해박해 평화순례길 조성)	-	200	
		국민독서문화증진 지원(스포츠 스타와 함께하는 독서진흥)	6,992	217	

(단위 : 백만원)
In million Won

소관	회계	사업명	정부안	증액	비고
		영상콘텐츠산업 육성(부천 국제애니메이션 영화제 지원)	27,110	40	
		국립중앙박물관 운영(국립진주박물관 이전건립)	44,934	1,800	
		한국예술종합학교 운영	36,238		
		(한국창작무용 해외 공연)	-	300	
		(시간강사 임금 및 고용부담금)	-	1,091	
		(K-Arts 유럽 페스티벌 개최)	-	136	
		국민문화향유권 확대(의재미술관 재난 안전시설 정비 및 노후시설 개선)	37,858	1,000	
		국립충주박물관 건립	-	300	
		군산 예술·콘텐츠 활성화 특화사업	-	1,000	
	아특	문화중심도시육성(지자체)	35,667		
		(아시아 공동체 전승문화 활성화)	-	700	
		(사직공원 상설공연장)	-	440	
		(아시아문화국제사진공모전)	-	150	
		아시아문화전당 콘텐츠 및 운영(2020년 아시아문화주간 개최)	48,471	3,000	
		문화중심도시 조성위원회 및 추진단 운영	1,384		
		(옛 전남도청 복원사업)	-	1,200	
		(아시아문화중심도시로 가는 깊은생각 포럼)	-	170	
	균특	충청유교문화권 광역관광개발(지역지원)	9,938		
		(선비충의 문화관(청양))	-	300	
		(효문화 뿌리마을 조성(대전))	-	1,450	

(단위 : 백만원)
In million Won

소관	회계	사업명	정부안	증액	비고
문 화 재 청	일반	(입신양명 과거길 조성 (제천))	-	300	
		서부내륙권 광역관광개발(지역지원)	17,572		
		(근대역사문화촌 조성 (논산))	-	600	
		(뿌리깊은 인삼체험 마을(금산))	-	100	
		(참살이밭효마을(순창))	-	935	
		(미륵사지관광지 조성(익산))	-	725	
		가야역사문화센터 건립 운영	1,180	3,087	
		세계유산등재 및 보존관리(보조)	42,513		
		(세계유산 보존관리 지원)	33,447	1,240	
		(세계유산 해석센터 설립 추진단 운영)	-	400	
		(세계기록유산 홍보기반 확충(국제보상운동 아카이브관 설립))	200	1,100	
		문화재보수정비(총액사업,보조)	400,000	20,000	
		무형유산원운영(전승지원(보조))	27,259	480	
		고도 보존 및 육성 (익산 세계유산 탐방 거점센터 건립)	4,571	1,400	
		천연기념물 및 명승 보호(자연유산 보존·관리·활용방안 마련 연구)	2,175	200	
		만인의총시설관리운영	791	400	
		무형문화재보호(무형문화재 보호육성)	21,536	216	
		현충사유적관리	2,242	385	
		동아시아 역사도시 진흥원(부여)	-	200	
		문화재수리기술진흥	2,327	1,000	

(단위 : 백만원)
In million Won

소관	회계	사업명	정부안	증액	비고
농림축산식품부	균특	보은 법주사 성보박물관 건립	-	4,200	
	일반	광주 세계유산 남한산성 박물관 건립	-	2,000	
		동축산물검역검사 (공항만 국경검역)	10,377	3,161	
		농어업농어촌특별위원회운영	3,766	200	
	농특	농촌용수개발	355,407		
		(농촌용수 개발(상주 용포지구, 강화 매음지구))	-	600	
		(천안 북부지구 농촌용수 이용체계 재편)	-	500	
		(나주 신북지구 농촌용수 이용체계 재편)	-	300	
		(농촌용수개발 기본조사)	900	300	
		(농촌용수이용체계 재편 기본조사)	600	300	
		농촌용수관리	79,557		
		(농업용수 수질조사 및 개선)	29,935	2,800	
		(청주 오송 연제저수지 수질개선)	-	500	
		배수개선	306,695		
		(대구 달성군 신당지구)	-	1,500	
		(배수개선 신규착수(남원 서천지구, 강진 삼신지구, 영암 구산지구))	-	450	
		(배수개선 기본조사(원주 문막지구, 광양 오사지구))	-	200	
		곤충미생물산업육성지원 (곤충산업 거점단지 조성(괴산))	7,795	220	
		국가식품산업클러스터(기업 지원 장비구축)	38,724	500	
		품종심사및재배시험(재배시험)	12,463	1,751	
	가축백신지원(구제역 예방백신 지원)	53,609	1,020		

(단위 : 백만원)
In million Won

소관	회계	사업명	정부안	증액	비고
		시도가축방역	89,008		
		(ASF 모니터링, 열화상카메라, 검사실 등)	-	2,832	
		(상시 거점소독시설 추가 설치)	4,608	2,016	
		(가축방역용 광역방제기)	-	2,000	
		(동물보건사 제도지원)	-	500	
		가축방역	21,984		
		(AI 항원뱅크 추가 비축)	-	1,247	
		(ASF 전용 고도안전 중대동물 차폐실험시설)	-	960	
		살처분보상금	60,000	15,000	
		식량작물공동경영체 육성(사업 다각화 지원)	20,067	2,100	
		유기농산업복합서비스지원 단지조성	4,131		
		(유기농산업 복합서비스지원단지 조성(전북 순천, 경기 광주))	-	1,000	
		고품질쌀유통활성화	23,500		
		(벼 건조 저장시설 지원(정읍))	-	580	
		(벼 건조 저장시설 지원(광주))	-	1,000	
		농업농촌알리기	-	1,200	
		스마트팜 패키지 수출활성화	-	800	
		가축사체처리지원(동물자원 순환센터 설치지원)	16,196	500	
		농식품벤처창업활성화지원 (스마트 농산업 벤처창업 캠퍼스)	13,994	800	
		농산물 공동출하확대 지원(도서지역 농산물 물류비 부담 경감방안 실증연구)	25,221	800	
		가축질병대응기술개발(R&D)	14,919	500	

(단위 : 백만원)
In million Won

소관	회계	사업명	정부안	증액	비고
해 양 수 산 부	일반	농식품바우처 실증 연구	-	3,500	
		농업·농촌공익기능증진직접 지불기금 전출	-	2,627,383	
		농어업재해재보험기금 전출	37,000	82,300	
		해양수산 신산업 육성 및 기업투자유치 지원(해양바이오 산업화 인큐베이터 건립(충남))	10,078	1,288	
		갯벌생태계 복원사업(순천 화포해역)	5,153	210	
		독도 지속가능이용 및 관리(독도 비즈니스센터 건립)	10,129	1,400	
		국고여객선 건조(어청도 국고여객선 건조)	2,900	1,000	
		선원복지회관 건립 (목포항)	-	1,000	
		해운물류전문인력양성지원 (해운항만산업 재취업 지원)	4,383	600	
		항만근로자 복지관 건립 (제주항, 당진항, 동해항)	-	1,500	
		지능형해양수산재난정보체 계운영(정보화)	1,633	850	
		세월호 인양 및 추모사업 지원	7,613		
		(인천 일반인 희생자 추모관 운영 지원)	250	100	
		(4.16재단 운영 지원)	1,832	200	
		자율운항선박기술개발사업 (R&D)	-	5,850	
		한국해양교통안전공단 지원(해양교통환경평가 시뮬레이션장비 도입)	28,028	2,000	
		해양생물자원관운영 (해양바이오뱅크 구축)	28,110	2,193	
		연안정비 (울릉 남양1리지구)	61,770	-	830
		(속초해수욕장지구)	7,489	701	

(단위 : 백만원)
In million Won

소관	회계	사업명	정부안	증액	비고
		(거제 학동혁신주몽돌지구)	-	591	
		해양관광육성	29,740		
		(해양치유센터 조성)	2,000	1,000	
		(국제해양레저위크)	720	202	
		(부산국제보트쇼)	200	50	
		(부산항축제)	-	300	
		해양박물관 운영 및 해양교육관 건립 (충북미래해양과학관 건립)	35,662	2,500	
		해양장비 연구성과 활용 촉진사업(R&D)(수증글라이 더 핵심장비 기술개발)	5,700	500	
		해양보호구역관리	4,512		
		(울릉도 방문자센터 조성)	-	500	
		(신안갯벌 보호구역 조사)	-	200	
		동북아 해양관광레저특구 조성지원	-	941	
		해양정책및문화육성(동아시 아 바다공동체 포럼)	4,889	250	
		수협지도경제사업활성화 (단위수협감사지원)	12,526	200	
		어업정보통신지원	15,854	496	
		안전한 항만 구축 및 관리기술 개발(R&D)	6,223		
		(수중 타설용 콘크리트 복합재료 개발)	-	300	
		(항공라이더 국산화 기술개발)	-	1,000	
	농특	어업인삶의질향상(외국인어 선원복지회관(영덕))	2,735	200	
		관상어산업육성(내수면 관상어 비즈니스센터 건립)	1,986	800	
		친환경양식어업육성(재해상 습어장 중충가두리)	38,990	400	

(단위 : 백만원)
In million Won

소관	회계	사업명	정부안	증액	비고
		친환경 어구보급(패각 친환경처리 지원)	18,715	1,720	
		환경친화형 양식배합사료 지원(친환경 배합사료 공장건립)	9,542	1,000	
		천일염산업육성(천일염 임시야적장 조성)	11,196	1,180	
		어업인교육훈련 및 기술지원(어업인일자리지원 센터)	6,935	43	
		낙시산업 선진화 (낙시 전문교육)	2,213	328	
		수산물해외시장개척 (해외시장 분석센터)	30,737	300	
		연근해어선감축(지자체)	94,150	6,000	
		국가어항	224,920		
		(장고항)	7,607	1,000	
		(외연도항)	4,401	1,500	
		어촌뉴딜 300	398,148	36,300	
		조건불리지역수산직불제 (지자체)	11,819	993	
	교특	군장항(2단계)(비응항 확장 타당성 검토)	24,929	300	
		부산북항 재개발 (부산진역CY부지 이전)	22,412	3,000	
		마리나 항만 (창원 진해명동 마리나항만)	2,197	4,000	
		새만금신항	38,876		
		(진입도로 및 북측방파호안)	16,570	3,000	
		(접안시설 축조 및 준설)	4,900	1,900	
		(가호안 및 매립호안)	11,316	2,000	
		포항영일만신항 (국제여객터미널)	21,701	6,000	
		광양항(3단계)(항만배후단지 확대)	25,984	2,100	

(단위 : 백만원)
In million Won

소관	회계	사업명	정부안	증액	비고
농 촌 진 흥 청	에 특	목포북향(항만배후단지 진입도로)	2,500	1,500	
		기타항만 재개발(광양항 묘도 용수, 폐수시설)	13,587	1,900	
		친환경에너지보급 및 용수관리(양식장친환경에너 지보급(인버터))	27,081	600	
	균 특	서남권친환경수산종합지원 단지조성	-	1,300	
		수산식품산업거점단지조성 (수산식품산업거점단지조성 (화성))	13,100	750	
	일 반	해외농업기술개발지원(R&D, ODA)	22,240	1,000	
		반려동물산업활성화핵심 기반기술개발(R&D)	5,855	500	
		지역농산물소비확대를위한 생산안정화기반기술개발 (R&D)	5,143	500	
		과학영농현장기술지원(보조) (농산물 안전분석실 운영)	10,361	1,250	
		신기술보급사업(보조)(농업 신기술시범)	39,821	1,000	
산 림 청	일 반	신품종 지역적응연구(R&D)	20,608	400	
		신소득 유망 아열대작물 실증센터 기반 구축	-	1,300	
	정원 조성관리(정원센터 건립)	15,805	450		
	국유림 확보 및 관리(사유림매수)	57,335	3,000		
	산림휴양등산증진(숲속야영장 조성(부산))	7,981	200		
	국립수목원 운영(어린이 FOREST SCHOOL 기반구축)	3,628	2,000		
	산림교육치유활성화(치유의 숲 조성(부산))	8,907	1,500		
	산불방지대책(ICT 플랫폼 서비스 시범사업)	45,752	300		
한국임업진흥원 지원(임업기술 실용화 센터)	22,063	288			

(단위 : 백만원)
In million Won

소관	회계	사업명	정부안	증액	비고
해 양 경 찰 청	농특	사방사업(사방댐 조성)	134,192	6,044	
		목재이용 및 산업육성 (친환경 목재산업단지)	11,992		500
		(정보지원 전략계획 수립)	-		200
		산림경영지도(임업인 연수원 교육운영)	20,885		788
	에특	청정임산물이용증진(임산물 소득원 경영실습센터)	59,804		200
		미세먼지 저감 도시숲 조성관리 (생활밀착형 숲 조성관리)	188,982		1,000
		(미세먼지 차단숲 조성)	45,000		1,500
	균특	숲길네트워크 구축(제주 사려니 숲길, 청주 상당산성, 평창 평화봉 정비)	5,254		900
	일반	통신위성장비관리(경비함정 위성통신 지휘망 개선)	15,866		2,550
		정비창관리	1,946		1,120
		복지역량강화(해양경찰관 PTSD 진단 및 치료 확대)	5,526		120
		총무활동	2,579		200
		지방관서기본경비	27,917		586
	산 업 통 상 부 자 원 상 부	일반	산업혁신기반구축(R&D)	82,894	
(3D 프린팅 산업용 부품 산업기술 실증센터 구축)			800		1,200
(MEMS 기반 광반도체 상용화 인프라 구축)			1,600		600
(소재산업 빅데이터 플랫폼 구축 및 실증)			1,600		400
(Daas기반 글로벌 스마트오션시티 구축사업)			1,600		400
디자인산업진흥(디자인 수요기반 확충)			25,780		1,150

(단위 : 백만원)
In million Won

소관	회계	사업명	정부안	증액	비고
		자동차산업퇴직인력전환교육및재취업지원	-	13,863	
		산업단지환경조성	412,950		
		(스마트산단 제조혁신 기반구축(구미 소재부품융합얼라이언스))	-	4,500	
		(스마트산단 혁신데이터센터)	1,000	2,000	
		(스마트산단 제조혁신 기반구축(남동 소재부품장비실증화지원센터))	-	4,500	
		(스마트제조고급인력양성(창원))	12,750	1,000	
		(스마트제조고급인력양성(반월))	12,750	1,000	
		(울산 국가산단 지하배관 통합안전관리센터 구축)	600	3,600	
		(스마트 편의시설 확충(반월))	-	1,425	
		자율운항선박 기술개발 사업(R&D)	-	6,263	
		제품시장감시역량강화	5,884	988	
		5G기반자율주행융합기술실증플랫폼(R&D)	3,000	1,000	
		바이오산업핵심기술개발(R&D)(천연물기반 첨단 기능성소재 유효성 평가 기술개발)	87,092	1,125	
		부산엑스포 유치기획단 지원	-	2,298	
		산업통상협력개발지원(ODA)	23,267		
		(에티오피아 물상수도공급 인프라 구축)	-	970	
		(콜롬비아 수처리 테크노파크 조성)	3,050	450	
		가변 플랫폼기반 중소형 전기버스,트럭 및 운영 환경 개발(R&D)	1,513	487	
		섬유패션산업활성화기반마련	23,342		

(단위 : 백만원)
In million Won

소관	회계	사업명	정부안	증액	비고
		(섬유패션 기술력 향상 및 패션산업 지식기반화 구축)	22,042	800	
		(친환경 지류포장소재센터 장비구축(강원대))	-	1,200	
		새만금지역 상용차 자율주행 테스트베드 구축(R&D)	1,473	2,527	
		지능형로봇보급및확산	35,316		
		(로봇직업교육센터 구축(구미))	-	1,550	
		(로봇문화 확산을 위한 체험 콘텐츠 개발 및 마케팅 지원)	-	1,250	
		창의융합형공학인재 양성지원(공학(기술)교육 혁신센터)	13,700	1,500	
		5G 기반 첨단 제조 로봇 실증 기반 구축(R&D)	1,800	1,980	
		제조기반설계기술고도화	4,869		
		(라이다융합산업상용화지원)	185	1,570	
		(광융합제품 글로벌 보급 지원)	1,000	214	
		(e-모빌리티 엑스포 개최 지원)	500	500	
		(국제전기자동차엑스포 개최지원)	-	400	
		메디컬융합소재산업활성화 사업	3,043	1,400	
		바이오나노산업개방형 생태계조성촉진사업(첨단 기능성소재 기반 시기능 보조기기 산업육성)	19,560	1,300	
		대한무역투자진흥공사	268,398		
		(외국인 투자유치 기반구축)	2,518	522	
		(교포무역인네트웍)	2,700	500	
		(무역홍보기반조성)	300	100	
		생활산업경쟁력강화(3D 융합 안경테 제조 기반 구축)	5,181	950	

(단위 : 백만원)
In million Won

소관	회계	사업명	정부안	증액	비고
		산업혁신인재성장지원(R&D) (ICT융합섭유 제조과정전문인력양성)	100,548	1,000	
		엔지니어링산업진흥(수출경 쟁력 강화)	766	200	
		산업위기지역 미래자동차 종합안전시험장(R&D)	2,384	116	
		해외플랜트진출확대(조선해 양기자재 해외시장개척지원)	7,560	200	
		다목적 해상실증 플랫폼 구축	-	3,000	
	에특	에너지바우처(연탄쿠폰)	163,425	4,092	
		수소생산기지 구축(상용급 액화수소 플랜트 구축 타당성 조사)	29,440	500	
		저소득층에너지효율개선 (시공·물품지원, 냉방 지원)	69,765	6,900	
		에너지수요관리핵심기술 개발(에특)(R&D)(전기차 충전인프라 인증체계 개발)	156,030	1,317	
		LPG 소형 저장탱크 보급(농어촌마을단위 지원 (상주, 청송))	6,720	300	
		지역에너지절약(신산업육성)	16,764	3,413	
	소특	소재부품산업기술개발기반 구축(R&D)	-	183,371	
		탄소산업기반조성(R&D)	-		
		(회계 이관)	-	20,992	
		(탄소산업 클러스터 조성)	-	270	
		(탄소복합재 신뢰성 평가기반 구축)	-	292	
		i-Ceramic 플랫폼 구축사업(R&D)	-	6,000	
		산업위기지역 미래자동차 핵심부품개발(R&D)	-	5,000	
		산업위기지역 미래형전기차 부품개발(R&D)	-	4,846	
		항공우주부품기술개발(R&D)	-	25,939	

(단위 : 백만원)
In million Won

소관	회계	사업명	정부안	증액	비고
		소재부품산업미래성장동력 (R&D)	-	145,661	
		소재부품장비 경쟁력위원회 지원	-	1,510	
		기계산업핵심기술개발사업 (R&D)	-	91,973	
		수출연계형 자동차부품 기술개발(R&D)	-	2,490	
		자동차부품기업 재도약(R&D)	-	10,052	
		제조장비시스템 스마트 제어기 기술개발(R&D)	-	8,500	
		산업소재핵심기술개발(R&D)	-	96,474	
		소재부품기술개발(R&D)	-	602,746	
		전자부품산업핵심기술개발 (R&D)	-	16,052	
		소재부품산업전문기술개발 사업(R&D)	-	19,167	
		소재부품글로벌투자 연계기술개발(R&D)	-	4,250	
		소재부품장비혁신 lab기술개발사업(R&D)	-	4,340	
		국방무인기 초내열엔진소재개발(R&D)	-	6,400	
		소재부품산업거점기관지원 (R&D)	-		
		(회계 이관)	-	13,406	
		(융복합 디스플레이 소재부품 허브 구축)	-	1,729	
		(경석자원을 활용한 세라믹원료 산업기반 조성)	-	1,206	
		(미래신성장동력 CO2고부가가치사업화플랫폼 구축)	-	684	
		리튬기반 차세대이차전지 성능 고도화 및 제조기술개발(R&D)	-	4,677	
	균특	기타 기반시설 지원	41,143		

(단위 : 백만원)
In million Won

소관	회계	사업명	정부안	증액	비고
중소벤처기업부	일반	(영천하이테크 파크지구 간선도로)	1,000	1,000	
		(영천하이테크 파크지구 용수공급)	1,000	1,000	
		(영천하이테크 파크지구 진입도로)	3,000	1,160	
		지역균형발전지원(초광역권 발전전략 및 협력모델 마련을 위한 정책연구)	15,856	1,000	
		지역활력프로젝트(스마트해양부표 실증(울산동구))	16,000	2,500	
		시스템산업거점기관지원(R&D)	116,431		
		(중소형 고속선박 설계지원센터구축)	4,100	1,400	
		(탄소성형부품 설계해석 및 상용화 기반구축)	1,890	370	
		(고집적 에너지 산업응용기술 R&BD구축)	2,000	708	
		(항공분야 극한 전자기 환경 극복 기술 시험평가 기관 구축)	1,910	311	
		(이차전지 신소재 융합 실용화 촉진)	1,938	393	
		(IoT 기반 스마트토이 클러스터 조성 사업)	1,600	265	
		(과워반도체 신뢰성 평가 인증센터 구축)	1,600	50	
		주요기반시설지원(여수 경도해양관광단지 진입도로)	1,500	1,500	
		상생형 지역일자리 지원(경형 SUV 부품 사업화 지원(광주))	500	1,000	
		창업저변확대	46,469		
		(지역혁신창업생태활성화지원-서울 금천구, 광주 동구, 경기 구리시)	-	7,350	
(창업관리 시스템 등-강남구 등 서울시 기업 혁신생태계 연구)	3,846	300			
ICT융합스마트공장보급확산	443,038				

(단위 : 백만원)
In million Won

소관	회계	사업명	정부안	증액	비고
		(권역별 스마트공장 테스트베드 구축-부산)	-	3,300	
		(권역별 스마트공장 테스트베드 구축-전남)	-	1,500	
		창업생태계기반구축	96,242		
		(광주전남중기청 구청사 리모델링)	-	3,553	
		(메이커 활성화 지원)	35,624	2,000	
		(스타트업파크 조성)	500	500	
		국립공고(마이스터고)육성(부산)	26,299	700	
		중소기업규제영향평가 및 읍부즈만운영	3,051	300	
		중소기업해외시장진출	76,597	960	
		중소기업연구인력지원(R&D)	34,609	2,220	
		규제자유특구제도 운영	4,443	336	
		기술혁신기반조성(기능성 소재부품기업 경쟁력 강화)	16,068	900	
		여성기업육성(여성기업 판로지원)	9,511	400	
		윈스톱기업애로종합지원	8,373	100	
		제조기술융합센터 테스트베드(R&D)	-	1,400	
		소상공인시장진흥기금 전출	821,508	4,840	
	소특	신용보증기금출연	-	60,000	
		기술보증기금출연	-	20,000	
		중소기업기술혁신개발(R&D)	-	76,375	
		중소기업상용화기술개발(R&D)	-	15,005	
		창업성장기술개발(R&D)	-	14,250	
		Tech-Bridge 활용 상용화기술개발(R&D)	-	13,000	
		중소기업모태조합출자	-	60,000	

(단위 : 백만원)
In million Won

소관	회계	사업명	정부안	증액	비고
특 허 청 보 건 복 지 부	균특	창업인프라지원	52,578		
		(지식산업센터 구축 -충북 제천, 전북 전주, 부산 강서구, 충남 홍성, 전남 광양, 대구 북구, 광주 북구)	-	7,000	
		(지식산업센터 구축 -전남 고흥)	3,301	2,000	
		규제자유특구혁신사업육성 (R&D)	31,331		
		(2차 특구 : 경남, 광주, 대전, 울산, 전남, 전북, 제주)	-	31,331	
		(1차 특구 : 강원, 경북, 대구, 부산, 세종, 전남, 충북)	31,331	1,501	
		규제자유특구혁신사업육성 (2차 특구 : 경남, 광주, 대전, 울산, 전남, 전북, 제주)	12,250	7,350	
		규제자유특구실증기반조성 (R&D)	7,310		
		(대전 인체유래물은행)	-	1,661	
		(경남 무인선박 실증 인프라)	-	3,471	
		(강원 모바일 헬스케어센터)	500	1,000	
		(대구 첨단의료기기 공동제조)	400	775	
		규제자유특구실증기반조성(광주 공공데이터센터 구축)	6,124	1,422	
	책특	지식재산 기반 창업촉진(IP 나래 프로그램)	9,212	3,012	
	일반	자활사업(자활복지개발원운영)	602,164	300	
		시간제보육 지원	16,600	199	
		의료기기산업 경쟁력 강화(생체적합성 신소재 의료기기 산업 육성)	8,646	1,000	
		지역아동센터 지원	180,492		
		(지역아동센터 공기청정기 지원)	-	2,354	
(특수목적형 지역아동센터 추가 지원)		2,379	173		

(단위 : 백만원)
In million Won

소관	회계	사업명	정부안	증액	비고
		의료기술시험훈련원 구축	1,000	1,618	
		한국한의학진흥원 운영지원(한의학 산업화 촉진 콘텐츠 사업)	8,948	200	
		의료 및 분만취약지 지원	13,030	300	
		뇌전증 지원체계 구축	2,640	1,680	
		국립심혈관센터 구축방안 연구	-	200	
		글로벌 화장품 육성 인프라 구축(오송 국제 K-Beauty 스쿨 타당성 연구)	5,449	200	
		재생의료 안전관리체계 구축	-	1,234	
		장애인활동지원	1,275,172		
		(활동지원급여)	1,226,828	30,000	
		(65세이상 장애인 활동지원 연구용역)	-	500	
		발달장애인 지원	85,499		
		(주간활동서비스지원)	37,782	5,635	
		(주간활동 연구용역)	-	300	
		(발달장애인지원센터 운영)	6,433	177	
		장애인복지시설 기능보강(장애인 직업재활시설 기능보강)	29,707	300	
		장애인거주시설 운영 지원(신규 거주시설 운영지원)	518,075	7,200	
		한국장애인개발원지원	8,618		
		(장애예술인 참여형 장애 인식 개선)	-	200	
		(UD공감주간 개최)	-	100	
		장애인단체(수어통역센터 중앙지원본부 운영)	7,111	227	
		중증장애인자립생활지원(중 증장애인자립생활센터 지원)	6,286	248	

(단위 : 백만원)
In million Won

소관	회계	사업명	정부안	증액	비고
		장애인차별금지 모니터링 및 인식개선(국제장애인협력)	4,715	120	
		노인보호전문기관(노인보호전문기관 인권교육)	9,205	240	
		노인일자리 및 사회활동지원	1,199,064		
		(한국노인인력개발원 지원)	17,101	837	
		(참여형 자원봉사)	8,000	1,600	
		장사시설설치	36,367		
		(수원 연화장 시설개선)	-	4,100	
		(경기 화성시 함백산 메모리얼파크 건립)	-	3,796	
		(진주 안락공원 현대화)	-	500	
		(춘천 제2안식의 집 건립)	-	400	
		(인천 부평 자연장지 조성)	-	1,100	
		(강릉 청솔공원 봉안당 증축)	-	300	
		(강릉 솔향하늘길 개보수)	-	330	
		노인장기요양보험 사업운영	1,327,105	91,357	
		영유아보육료 지원	3,405,574		
		(0~2세 보육료)	3,147,347	10,472	
		(장애아 보육료)	50,407	175	
		육아종합지원센터 지원	7,291		
		(인천시, 충청남도, 부산 강서구, 부산 금정구, 창원시, 남원시, 영동군, 부안군 육아종합지원센터 설치)	-	8,000	
		(충남 서산시 육아종합지원센터 설치)	-	500	
		(강원 강릉시 육아종합지원센터 설치)	-	468	
		(광주 서구 육아종합지원센터 설치)	-	200	

(단위 : 백만원)
In million Won

소관	회계	사업명	정부안	증액	비고	
식품의약품안전처	균특	보육교직원 인건비 및 운영지원	1,378,069			
		(담임교사 지원비)	221,521	20,138		
		(보조교사 등 사용자부담금 지원)	-	16,695		
		(교사겸직원장 지원비)	-	9,267		
		응급의료기금 전출	171,151	2,235		
		첨단의료복합단지조성(지역 지원)(첨단동물모델 평가동 건립)	38,126	8,000		
		일반	희귀·필수의약품센터 지원	2,394	595	
			농축수산물 안전관리(농산물 공영도매시장 현장검사소 지원)	7,420	1,400	
			바이오의약품 국제 경쟁력 강화	6,551		
			(첨단바이오의약품 안전관리 규제인프라 구축)	1,612	400	
	(국가 백신 제품화 지원)		1,103	900		
	의약품안전 감시 및 대응		1,545			
	(분석장비 구입)		-	1,000		
	(의약품 해외제조소 현지실사)		200	300		
	사전예방적 위해관리		1,450	1,108		
	마약퇴치운동본부 지원(중독재활센터 운영)		2,088	692		
	식품안전 감시 및 대응	4,057	100			
	식중독 예방 및 관리(식중독 신속검사 차량 제작)	6,033	500			
	실험실 검사능력 강화	18,104	360			
	식의약품 안전정보체계 선진화(정보화)(첨단바이오 장기주적시스템 ISP 수립)	12,720	191			
식품관리운영	1,751	90				
환 경 부	일반	물산업정책 및 국제협력	4,080	500		

(단위 : 백만원)
In million Won

소관	회계	사업명	정부안	증액	비고
		지능형도시수자원관리(R&D)	1,986	386	
		고도정수처리시설 설치(광역)	4,517	2,240	
	농특	면단위하수처리장 설치(여주 면단위하수처리장설치)	49,896	900	
	에특	전기자동차보급 및 충전인프라 구축 (전기화물차)	738,180		
		(전기버스)	82,200	27,000	
			30,000	35,000	
		어린이 통학차량 LPG차 전환지원	12,500	2,500	
	환특	국가기후환경회의 운영	6,755	500	
		국립생태원 출연 (멸종위기종복원센터 운영)	64,340	300	
		비점오염저감사업 (광주광역시 물순환 선도도시)	77,429		
		(김해시 물순환 선도도시)	8,671	1,000	
			3,720	960	
		국립공원 및 지질공원사업(산악안전교육 원 부지매입비)	140,442	700	
		한국환경공단 출연 (수도권서부지역본부 청사 신축)	118,569	1,356	
		민간자원순환활동촉진	470	550	
		자연보전단체	482	50	
		지하역사공기질 개선대책	53,046	8,500	
		습지보전관리	14,988		
		(김해 화포천습지 사유지 매입)	3,000	1,000	
		(섬진강 침실습지 훼손지 복원)	1,575	525	
		공공폐수처리시설 (공주 검상농공단지)	51,642		
			-	500	

(단위 : 백만원)
In million Won

소관	회계	사업명	정부안	증액	비고
		(증평 도안농공단지)	300	260	
		(경기도 화성 정남, 김포 양촌)	2,350	349	
		(경기도 파주법원, 연천 BIX)	3,090	1,062	
		(강화 공공폐수처리시설 2단계)	500	404	
		야생동식물보호 및 관리	13,855		
		(야생동물 피해예방시설 설치)	5,365	8,406	
		(야생동물 폐사체 신고포상금)	38	5,000	
		(야생동물 폐사체 검사)	313	1,149	
		유체성능시험센터 설치	700	900	
		가축분뇨공공처리시설 설치(수원화성오산축협)	49,604	1,844	
		스마트 지방상수도 지원	381,092	500	
		국립환경과학원연구사업 (R&D)(환경건강연구)	48,445	1,058	
		농어촌마을하수도정비	209,036		
		(화성시 궁평)	-	220	
		(화순군 동북호유역)	261	1,625	
		(통영시 도산면 오륜·법송)	-	220	
		(청주시 성내)	77	541	
		(음성군 소이)	1,353	607	
		(광주광역시 광산 운평마을)	-	175	
		(아산시 둔포 산전지구)	-	100	
		(고흥군 매곡지구)	-	1,361	
		(고흥군 도덕지구)	-	220	
		하수관로정비	630,297		
		(이천시 노후하수관로 1단계)	4,146	1,000	
		(강릉시 초당1처리분구)	260	1,414	

(단위 : 백만원)
In million Won

소관	회계	사업명	정부안	증액	비고
		(창원시 중리처리분구 용담)	373	1,216	
		(대구시 달성군 하빈면 동곡2리)	-	500	
		(화천군 사내면)	248	495	
		(금산군 하옥·성곡지구)	-	500	
		(포항시 오천읍)	-	6,620	
		(아산시 인주 하수관로 정비사업(민투))	1,663	1,650	
		(이천시 송계)	2,729	1,000	
		(영광군 영광읍)	589	2,936	
		(청주시 가덕 상대리)	1,284	1,597	
		(이천시 장호원)	1,320	644	
		(제주시 오라·아라)	271	4,730	
		(아산시 둔포)	1,375	1,630	
		(서귀포시 대정·안덕)	1,664	1,918	
		(청주시 정봉동, 율량동)	201	3,000	
		(부여군 홍산)	500	550	
		(대구시 달성군 다사읍 서재리)	-	500	
		(서귀포시 남원하수처리구역)	2,011	1,500	
		(통영시 광도 향교)	-	500	
		(화순군 별고, 만연지구)	393	471	
		(상주시 냉림)	-	500	
		(남양주시 다산동 분류식화)	-	500	
		(익산시 북부1처리분구)	-	500	
		(함평군 나산, 해보, 월야)	-	450	
		(직동 차집관로)	-	340	
		(광주시 남구 송하동 입하마을)	-	206	

(단위 : 백만원)
In million Won

소관	회계	사업명	정부안	증액	비고
		(천안시 풍세면 하수관로 정비사업)	500	567	
		(부산 정관 제척지)	2,028	2,180	
		(인천 강화 하수관로 정비사업)	1,146	788	
		(익산시 국가산업단지)	500	1,008	
		(인천 간석동 일원)	-	360	
		(순창군 팔덕 2단계, 외모풍산간)	500	1,500	
		(고양시 대자 1,2 하수관로 정비사업)	-	500	
		(양주시 신천수계 차집관로 정비사업)	-	500	
		(안동시 풍천2·신역처리분구)	-	440	
		(해남군 해남읍)	-	350	
		(부안군 동진2단계)	-	350	
		하수처리장 확충	217,239		
		(부산 분뇨처리시설 현대화)	1,721	1,722	
		(송계 증설)	1,968	1,000	
		(사창 증설)	581	1,519	
		(구리 악취개선)	1,240	1,000	
		(고창군 고창하수처리시설 증설사업)	-	500	
		(음성군 맹동)	65	235	
		하수처리수재이용사업	39,157		
		(시화산단 하수재이용)	83	2,463	
		(양산 방류수 재이용)	1,114	1,200	
		(송도 재이용 염분제거설비)	-	400	
		(부산 남구 남부 하수처리장)	-	420	
		(구리시 중수도 사업)	-	280	

(단위 : 백만원)
In million Won

소관	회계	사업명	정부안	증액	비고
고 용 노 동 부	일반	생물자원보전 종합대책(생태계교란생물 퇴치(부산 내수면))	19,746	50	
		재활용 및 업사이클 센터 설치사업(제주시 업사이클센터 설치)	1,063	240	
		유해폐기물처리및대집행	28,759		
		(의성 불법폐기물처리행정대집행)	22,176	4,800	
		(익산 불법폐기물 처리사업)	4,250	2,550	
		산업단지완충저류시설 설치(구미 국가4산단)	52,575	1,111	
		분리배출 취약지역 배출환경 개선사업	1,487	2,280	
		도시침수대응	90,828		
		(구미 인동 배수분구)	-	500	
		(장락동 및 고암동 침수예방사업)	-	500	
		국립호남권생물자원관 운영	12,120	232	
		야생동물침단연구사업(R&D)	1,892	450	
		새만금사업환경대책	27,592	1,300	
		생태계 훼손지 복원	11,290	3,200	
		국토생태네트워크구축	11,383		
		(창원 주남 생태탐방로 조성)	-	620	
		(충주 두무소 생태탐방로 조성)	-	100	
		(시루섬 생태탐방로 조성)	-	500	
		국제환경협력 및 지구보전	1,256	449	
		CO2 저장 환경관리기술 개발(R&D)	-	1,165	
		한국잡월드운영	24,449	1,000	
		한국폴리텍대학운영지원	193,185		
(구미캠퍼스 노후차량 교체)	-	220			

(단위 : 백만원)
In million Won

소관	회계	사업명	정부안	증액	비고
기 상 청	일반	(남양주 융합기술교육원 건립 타당성 조사)	-	100	
		(대전캠퍼스 학생회관 건립)	-	3,574	
		(전력기술교육센터 건립 타당성 조사)	-	100	
		(순천캠퍼스 공학관 증개축)	5,654	796	
		(부산캠퍼스 학생회관 건립)	-	387	
		고용평등환경개선지원	1,971	105	
		한국산업인력공단운영지원	121,727		
		(경기동부지사 상설검정장 확충)	-	6,300	
		(경기북부 상설검정장 확충)	-	3,868	
		(지사신설 (원주, 구미, 안성, 세종))	580	672	
		기상레이더 운영	9,168	350	
		기상청 청사시설 관리	20,972	1,071	
		기상업무지원기술개발연구 (R&D)	18,396	350	
		국 토 교 통 부	일반	건축안전(건축물유지관리 지원)	7,794
국가하천유지보수	176,005				
(안양천 노후 호안블록 교체)	-			1,000	
(한강 나들목 설치)	-			1,000	
(금호강 자전거도로 연결사업)	-			1,600	
(낙동강 체육공원)	-			1,200	
한국시설안전공단출연(건설 안전 등)	34,466			753	
일반철도안전및시설개량	1,001,372				
(전주역사 개량)	1,400			1,000	
(신탄진 인입철도)	2,000			1,000	

(단위 : 백만원)
In million Won

소관	회계	사업명	정부안	증액	비고
		(경춘선 방음벽 설치)	-	1,300	
		(천안역사 개량)	800	1,000	
		(교외선 종합활용방안 연구용역)	-	300	
		(금천구청역)	-	100	
		(분당지역 지하역사 내 공기질 정화 타당성 용역)	-	300	
		(수인선 연수역-원인재역 방음벽 설치)	-	1,300	
		(경부선 철도지하화 등 시설효율화 연구용역)	-	2,000	
		철도산업발전지원	3,863		
		(부산신항 연결지선 건설 타당성 조사)	-	300	
		(신안산선 2단계 사전타당성 조사)	-	200	
		공공분야 드론 조종인력 양성	3,330	960	
		국가하천정비	333,400		
		(김해 화포천 수해상습지 개선 사업)	-	3,500	
		(동두천 신천 고향의강 사업)	-	2,500	
		(원주천 유역 외 저류지 조성)	-	1,500	
		(삼락생태공원)	-	600	
		노후공단 재정비지원	36,130		
		(대구도심)	14,500	1,000	
		(구미)	1,850	2,000	
		(광주하남)	1,000	2,000	
		(부산 사상)	7,000	1,000	
		(대구 성서)	1,200	2,000	
		주택공시가격조사(부동산거래 질서 교란행위 신고센터 운영)	62,349	1,000	

(단위 : 백만원)
In million Won

소관	회계	사업명	정부안	증액	비고
		해외인프라시장개척	97,845	200	
		기계설비산업발전지원	-	950	
		철도핵심인력양성	901	200	
		물류산업지원	3,612		
		(국제물류세계총회)	900	90	
		(화물자동차 고령운전자 자격유지 검사시설)	-	900	
		(우수물류기업육성지원)	-	110	
		국제항공안전활동지원	2,086	270	
		자율자동차 상용화(스마트모빌리티 시범서비스 및 산업화)	21,778	3,000	
		친환경자동차 부품인증센터 설립	4,000	1,000	
		자동차 대체부품 활성화사업	2,075	925	
		철도시설위탁및관리	31,749	500	
		노후공공임대주택시설개선(그린홈)	50,000	5,000	
		교통안전공단출연(어린이 교통안전 체험시설 타당성 용역)	69,889	200	
		정책연구개발사업(R&D)(도 시재생과 철도시설의 효율적 연계방안)	1,647	1,000	
		국토공간정보정책지원	2,750	44	
		산악벽지용 친환경 전기열차 기술개발(R&D)	-	960	
	교특	위험도로개선	120,037		
		(5호선 단양군 매표읍 선형개량)	-	150	
		(19호선 장수IC-호덕리 갈평지구 선형개량)	100	200	
		(26호선 춘송지구 선형개량)	200	400	

(단위 : 백만원)
In million Won

소관	회계	사업명	정부안	증액	비고
		(19호선 장수면 노단지구 선형개량)	-	200	
		(19호선 장수면 대론지구 선형개량)	-	200	
		(5호선 안동시 남후면 부체도로 개선)	-	550	
		(59호선 상주 낙동-의성 다인 선형개량)	-	400	
		수소충전소 구축	9,750	3,250	
		고속도로조사	17,748		
		(동광주IC~광산IC 확장사업)	1,840	160	
		(부산신항-김해 고속도로)	5,100	1,000	
		(울산외곽순환고속도로)	100	1,000	
		(칠원-창원 확장구간)	-	640	
		(영일만 횡단 고속도로 설계비)	-	1,000	
		함양-울산고속도로건설	324,000	45,000	
		파주-포천 고속도로	107,040	3,000	
		포항-영덕고속도로건설	93,878	20,000	
		당진-천안고속도로건설	85,344	8,100	
		김포-파주고속도로	93,786	8,000	
		광주-강진고속도로	151,359	23,000	
		새만금-전주고속도로건설	198,524	20,000	
		안성-구리고속도로건설	250,072	46,000	
		서창-안산고속도로건설	-	1,000	
		안산-복수원고속도로건설	-	1,000	
		일반국도건설지원	97,270		
		(고남-창기)	2,350	500	
		(동면-진천)	3,250	1,000	

(단위 : 백만원)
In million Won

소관	회계	사업명	정부안	증액	비고
		(부안-홍덕)	4,145	500	
		괴산-음성 국도건설	16,229	3,000	
		주상-한기리국도건설	22,958	4,000	
		국립생태원-동서천IC국도건설	5,571	4,000	
		보령-부여 국도건설	24,270	700	
		홍해우회 국도건설	10,965	3,000	
		춘천-화천	23,285	7,000	
		안동-영덕	16,144	3,000	
		단양-영월 국도건설	7,616	1,000	
		영동-보은 국도건설	13,298	5,000	
		청도-밀양1국도건설	9,517	7,000	
		방림-장평 국도건설	12,099	1,000	
		남면-정선국도건설	11,115	3,000	
		충청내륙1국도건설	78,109	9,000	
		충청내륙2국도건설	26,850	4,000	
		충청내륙3국도건설	23,356	4,000	
		삼자현터널국도건설	8,220	1,000	
		군위-의성국도건설	4,242	1,000	
		누산IC-제촌국도건설	6,000	1,000	
		성남-장호원1 국도건설	-	200	
		동강-학교국도건설	4,485	1,500	
		영동-용산1국도건설	10,630	1,000	
		구미-군위IC국도건설	4,564	2,000	
		별교-주암3국도건설	14,981	15,000	
		함평-해보국도건설	7,984	1,000	
		영동-용산2국도건설	-	500	

(단위 : 백만원)
In million Won

소관	회계	사업명	정부안	증액	비고
		청주 남일고은-청주상당 국도건설	-	200	
		이천 동이천IC 국도건설	-	1,000	
		무주-설천 국도건설	-	1,000	
		신림-판부 국도건설	3,427	2,000	
		양구-원통 국도건설	1,974	1,500	
		예천-지보 국도건설	-	1,000	
		철원 오지-동송 국도건설	-	500	
		임실-장수 국도건설	-	1,000	
		입장-진천 국도건설	4,752	3,000	
		춘천 지촌-화천 사내 국도건설	-	500	
		완주 화산-운주 국도건설	-	1,000	
		농소-외동 국도건설	500	2,000	
		관산-원당국대도건설	4,875	500	
		상패-청산국대도건설	24,303	2,400	
		구포-생곡 국대도건설	51,048	5,000	
		옥률-대룡 국대도건설	21,268	2,000	
		상구-효현	13,697	4,000	
		용상-교리1국대도건설	15,951	1,000	
		용상-교리2국대도건설	15,149	2,000	
		공주 봉정-방문국대도건설	-	1,000	
		서수-평장국대도건설	200	1,000	
		경산 남산-하양 국대도건설	-	1,000	
		과적단속운영	31,719	1,164	
		도로병목지점 개선	127,302		
		(대동다숲-등기소간 부채도로)	-	100	

(단위 : 백만원)
In million Won

소관	회계	사업명	정부안	증액	비고
		(충무교 구간)	656	1,500	
		(21호선 읍내교차로)	-	1,000	
		(22호선 묘량면소재지 교차로)	100	500	
		(13호선 대치교차로)	-	100	
		(30호선 하빈면 통로박스)	-	1,000	
		(21호선 목천교차로)	1,000	100	
		(20호선 청도군 원정-모강 확장)	-	600	
		(21호선 맏동신둔교차로)	-	100	
		(21호선 진천군 석장교차로)	-	200	
		(17호선 진천군 행정교차로)	-	100	
		(21호선 진천군 용몽교차로)	-	200	
		(46호선 녹촌교차로)	-	500	
		(18호선 해남군 광역화장장 진입도로연결)	-	200	
		(45호선 아산시 음봉교차로)	-	100	
		(21호선 아산시 은수교차로)	-	150	
		(30호선 임실군 이도지구 단구간)	500	100	
		(27호선 임실군 운중교차로)	-	500	
		(77호선 포두-영남 교차로)	960	100	
		(장계면 장계사거리 개정지구 교차로)	-	100	
		(장계면 장계사거리 호덕지구 교차로)	-	100	
		(장계면 장계사거리 북동지구 교차로)	-	100	
		(남원시 인월-서무 회전교차로)	130	100	
		(43호선 광주시 문형교차로)	-	250	

(단위 : 백만원)
In million Won

소관	회계	사업명	정부안	증액	비고
		(구령리 남동지하차도)	-	100	
		(27호선 고흥 봉계교차로)	250	500	
		(산성교차로)	-	100	
		(14호선 일운소동 단구간)	2,000	1,500	
		민자도로건설지원(포천-화도)	406,642	5,000	
		호남고속철도건설(광주-목포)	42,000	48,000	
		인천발 KTX	1,000	1,000	
		울산-포항 복선전철	84,900	13,000	
		서해선복선전철	700,300	10,000	
		이천-문경 철도건설	350,000		
		(이천-문경 건설)	-	29,700	
		(충주역)	-	300	
		동두천-연천 전철화	16,000	4,000	
		도담-영천 복선전철	498,000	48,000	
		영천-신경주 복선전철	78,600	5,000	
		장항선(신창-대야)복선전철화	33,000	2,000	
		포항-동해전철화	20,000	2,500	
		춘천-속초 단선전철	1,000	9,000	
		대구산업선철도건설	8,900	1,000	
		충북선 고속화	9,400	1,000	
		무안국제공항 활주로 연장	1,000	1,000	
		드론 전용비행시험장 구축	14,391		
		(드론 실기시험장)	-	700	
		(드론전용비행시험장)	-	2,000	
		국립항공박물관운영	9,000	360	
		드론산업 혁신지원센터 장비비 지원	-	1,000	

(단위 : 백만원)
In million Won

소관	회계	사업명	정부안	증액	비고
		드론교통산업활성화	-	1,000	
		도시철도 노후시설 개선지원	56,600	36,300	
		광역버스 안전 및 서비스 개선 시범운영 지원	3,840	960	
		부산 사상-하단 도시철도 건설	20,000	3,000	
		광주도시철도2호선건설	61,000	22,000	
		서울지하철7호선청라연장	12,000	10,000	
		광역알뜰카드연계마일리지 지원	3,375	430	
		교통약자 이동편의 증진(저상버스 등 도입)	50,988	13,825	
	균특	버스공영차고지 지원	21,000	5,000	
		해안및내륙권발전사업지원 (포항시 해파랑길 단절구간)	7,425	-	150
		(백두대간 휴양관광벨트 조성사업)	-	-	300
		(백두대간 문화철도역 연계협력 사업)	-	-	200
		(섬진강 복합형 휴게소 조성사업)	-	-	200
		(축산 블루시티 조성사업)	-	-	500
		투자선도지구기반시설지원	300	300	
		익산산단진입도로	2,700	1,608	
		천안북부BIT산단진입도로	300	1,900	
		구미국가산단진입도로	15,572	3,000	
		천안동부바이오산단진입도로	2,137	300	
		GW산단산단진입도로	6,848	2,700	
		울산모바일테크노산단진입 도로	949	700	
		아산음봉복합산단진입도로	2,312	2,000	

(단위 : 백만원)
In million Won

소관	회계	사업명	정부안	증액	비고
		전주탄소산단진입도로	239	2,000	
		김포한강시네폴리스 산단진입도로	6,292	2,000	
		경주검단산단진입도로	3,260	2,000	
		동두천국가산단진입도로	59	320	
		김포학운6산단진입도로	4,671	625	
		김해대동첩단산단진입도로	10,143	2,000	
		사천항공산업대교건설	-	1,400	
		개발제한구역관리	136,190		
		(한실마을 공영주차장)	450	550	
		(가락동 둔치도 일주도로 정비)	-	490	
		(하남시 덕풍골 등산로 등 정비)	-	910	
		(시흥시 물양수변공원조성사업)	-	1,000	
		(은행천 호조별 체험 산책로 경관사업)	1,000	2,381	
		(인창동 새마을도로개설)	-	500	
		(사노동 언제말 도로개설)	370	2,400	
		(남양주시청앞 도시공원 조성)	-	1,000	
		(월문보행로 및 자전거도로)	-	640	
		(운남로 도로건설)	-	500	
		(둔촌동 통행로 확보)	-	1,470	
		(덕양구 독곶천 정비)	-	500	
		국가지원지방도건설지원	13,855		
		(죽장-달산)	560	800	
		(금산진산-금산)	200	300	
		(사천곤양-곤명)	200	200	

(단위 : 백만원)
In million Won

소관	회계	사업명	정부안	증액	비고
		한림-생림국지도건설	31,548	3,000	
		생림-상동국지도건설	-	2,000	
		동읍-봉강 국지도건설	5,693	1,000	
		도척-실촌국지도건설	1,000	2,000	
		초지-인천1국지도건설	8,623	400	
		실촌-만선국지도건설	1,179	1,500	
		단산-부석사국지도건설	9,300	1,000	
		법성-홍농국지도건설	1,330	300	
		매리-양산국지도건설	14,742	3,000	
		갈천-가수국지도건설	1,000	1,200	
		오남-수동 국가지원 지방도	17,000	1,700	
		중군-진상국지도건설	8,946	1,000	
		울릉도일주도로(2)국지도건설	23,280	2,000	
		축산항-도곡 국지도건설	1,730	500	
		효자-상원국지도건설	500	1,000	
		이호-양곡국지도건설	524	300	
		도계-장성국지도건설	5,326	300	
		상촌-황간국지도건설	2,456	1,000	
		당진-서산국지도건설	2,792	2,000	
		와부-화도국지도건설	500	300	
		포항-안동국지도건설	2,000	1,000	
		고령-성주국지도건설	1,800	800	
		낙안-상사국지도건설	1,548	3,000	
		광주건업-여주상품 국지도건설	200	200	
		무심동로-오창IC국지도건설	4,692	2,000	

(단위 : 백만원)
In million Won

소관	회계	사업명	정부안	증액	비고	
행정중심복합도 시 건설 청 새만금 개발 청	행특	양주장흥-광적국지도건설	500	200		
		신안산선복선전철	90,800	5,000		
		수도권광역급행철도	135,000	5,000		
		충청권광역철도 1단계	1,000	1,000		
		대구권광역철도	1,000	1,000		
		조야-동명광역도로	-	1,000		
		안심-하양 복선전철	25,000	5,000		
		대도시권교통혼잡도로지원 (농소-강동)	13,026	500		
		울속도-장림 혼잡도로	13,505	1,000		
		덕천동-아시아드	14,000	1,000		
		달서구 상화로 혼잡도로	9,500	2,600		
		엄궁대교혼잡도로	6,208	1,000		
		환승센터구축지원(부산 사상역)	24,700	1,000		
		행복도시-부강역 연결도로	10,945	5,000		
		일반	새만금 간척사 박물관 건립	8,400	2,128	
			새만금 신재생에너지산업 전문인력양성센터 구축 시범사업	500	300	
			남북도로 1단계 건설	103,058	20,000	
			남북도로 2단계 건설	77,536	15,000	
			새만금 상수도시설 건설사업	919	157	
		새만금 기본계획 재정비	1,100	300		
	새만금투자유치지원	30,415	13,600			
	새만금 방조제 준공개통 10주년 기념행사	-	100			
여성가족부	일반	가족사업관리 및 연구(가족관계 개선 및 가족참여 프로그램 지원)	3,148	600		

(단위 : 백만원)
In million Won

소관	회계	사업명	정부안	증액	비고		
국 가 정 보 원		청소년 국제교류지원	3,935				
		(2023 세계잡버리 지원)	880	900			
		(청소년 국제교류 프로그램)	2,439	100			
		한국청소년활동진흥원 운영지원(사업비)	32,348	2,619			
		일본군위안부피해자생활안정및기념사업(피해자 기념사업)	3,745	1,000			
		여성사전시관(여성사전시관 운영)	453	200			
		한국청소년상담복지개발원 운영지원	7,709	602			
		균특	가족센터 건립	35,295			
		(통영시 가족센터 건립)	-	750			
		(전주시 가족센터 건립)	-	500			
		일반	정보활동	705,560	500		
		합 계 (순 계)				7,475,196	
		총 지 출				4,749,089	

4. 예산총칙 수정내역

정 부 안	수 정 안
<p>제1조</p> <p>2020년도 세입·세출예산 총액을 각각 다음과 같이 정한다.</p> <p>① 일반회계 356,513,995,000,000원</p> <p>② 농어촌구조개선특별회계 12,085,987,000,000원</p> <p>③ 교통시설특별회계 15,833,998,000,000원</p> <p>⑥ 에너지및자원사업특별회계 5,537,369,000,000원</p> <p>⑦ 환경개선특별회계 6,290,437,000,000원</p> <p>⑧ 우체국보험특별회계 996,577,000,000원</p> <p>⑨ 주한미군기지이전특별회계 699,679,000,000원</p> <p>⑩ 행정중심복합도시건설특별회계 337,034,000,000원</p> <p>⑪ 국방·군사시설이전특별회계 926,543,000,000원</p> <p>⑫ 혁신도시특별회계 342,291,000,000원</p> <p>⑬ 아시아문화중심도시조성특별회계 108,980,000,000원</p> <p>⑭ 국가균형발전특별회계 9,253,716,000,000원</p> <p>⑮ 유아교육지원특별회계 3,784,614,000,000원</p> <p>⑯ 양곡관리특별회계 2,106,505,000,000원</p> <p>⑰ 책임운영기관특별회계 1,085,811,000,000원</p> <p>⑱ 조달특별회계 408,075,000,000원</p> <p>⑲ 우편사업특별회계 4,637,436,000,000원</p> <p>⑳ 우체국예금특별회계 3,064,437,000,000원</p>	<p>제1조</p> <p>2020년도 세입·세출예산 총액을 각각 다음과 같이 정한다.</p> <p>① 일반회계 356,568,643,739,000원</p> <p>② 농어촌구조개선특별회계 11,995,945,000,000원</p> <p>③ 교통시설특별회계 15,816,982,000,000원</p> <p>⑥ 에너지및자원사업특별회계 5,536,333,000,000원</p> <p>⑦ 환경개선특별회계 6,391,305,000,000원</p> <p>⑧ 소재부품장비경쟁력강화특별회계 2,072,511,000,000원</p> <p>⑨ 우체국보험특별회계 996,577,000,000원</p> <p>⑩ 주한미군기지이전특별회계 699,679,000,000원</p> <p>⑪ 행정중심복합도시건설특별회계 340,638,000,000원</p> <p>⑫ 국방·군사시설이전특별회계 926,557,000,000원</p> <p>⑬ 혁신도시특별회계 342,291,000,000원</p> <p>⑭ 아시아문화중심도시조성특별회계 112,960,000,000원</p> <p>⑮ 국가균형발전특별회계 9,520,448,000,000원</p> <p>⑯ 유아교육지원특별회계 4,031,608,000,000원</p> <p>⑰ 양곡관리특별회계 2,106,505,000,000원</p> <p>⑱ 책임운영기관특별회계 1,082,680,000,000원</p> <p>⑲ 조달특별회계 406,294,000,000원</p> <p>⑲ 우편사업특별회계 4,637,333,000,000원</p> <p>⑳ 우체국예금특별회계 3,064,437,000,000원</p>

정 부 안	수 정 안
<p>제8조</p> <p>2020년도에 한국은행으로부터의 일시차입 또는 재정증권을 발행할 수 있는 연도 중 최고한도액은 다음과 같다.</p> <p>① 통합계정(일반회계 및 16개 특별회계 적용, 우체국 보험·우체국예금·양곡관리특별회계는 제외) 30,000,000,000,000원</p>	<p>제8조</p> <p>2020년도에 한국은행으로부터의 일시차입 또는 재정증권을 발행할 수 있는 연도 중 최고한도액은 다음과 같다.</p> <p>① 통합계정(일반회계 및 17개 특별회계 적용, 우체국 보험·우체국예금·양곡관리특별회계는 제외) 30,000,000,000,000원</p>
<p>제9조</p> <p>2020년도 중 국가의 차입금 한도액 또는 국채발행한도액(액면가 기준)은 다음과 같다. 다만, 당해연도에 발행한 국채를 차환하기 위한 국채발행액은 그 한도액에 포함되지 아니한다.</p> <p>② 공공자금관리기금 132,000,000,000,000원</p>	<p>제9조</p> <p>2020년도 중 국가의 차입금 한도액 또는 국채발행한도액(액면가 기준)은 다음과 같다. 다만, 당해연도에 발행한 국채를 차환하기 위한 국채발행액은 그 한도액에 포함되지 아니한다.</p> <p>② 공공자금관리기금 131,600,000,000,000원</p>
<p>제10조</p> <p>① 다음 경비 또는 비목에 부족이 생겼을 경우에는 국가재정법 제47조 제1항 단서규정에 의하여 당해 소관내의 타 비목으로부터 이용할 수 있다.</p> <p>5. 환율변동으로 인한 원화경비 부족액</p>	<p>제10조</p> <p>① 다음 경비 또는 비목에 부족이 생겼을 경우에는 국가재정법 제47조 제1항 단서규정에 의하여 당해 소관내의 타 비목으로부터 이용할 수 있다.</p> <p>5. 국제부담금, 환율변동으로 인한 원화경비 부족액</p>

정 부 안	수 정 안
<p>제12조</p> <p>일반회계 예비비 중 2,300,000,000,000원은 재해대책비(재해복구 국고채무부담행위 상환액 및 전염병 예방·대책비 포함), 인건비(국민건강보험 부담금, 연금부담금 등 연동경비 포함), 환율변동으로 인한 원화부족액 보전 경비, 법적 의무지출의 전년도 미지급금 및 당해연도 지급부족액(단, 사회복지 분야의 예산에 한함), 규제자유특구 및 지역특화발전특구에 관한 규제특례법에 따른 지역혁신성장사업 및 지역전략산업 재정지원, 구조조정으로 어려움을 겪고 있는 지역 및 업종에 대한 재정지원, 국내 산업에 중대한 영향을 미치는 수출규제 및 국제 통상 마찰에 대응하기 위해 필요한 긴급한 재정지원, 2019년 산 쌀 변동직접지불금, 국민취업지원제도 도입을 위한 인프라 운영 소요 이외에는 지출할 수 없다.</p>	<p>제12조</p> <p>일반회계 예비비 중 2,000,000,000,000원은 재해대책비(재해복구 국고채무부담행위 상환액 및 전염병 예방·대책비 포함), 인건비(국민건강보험 부담금, 연금부담금 등 연동경비 포함), 환율변동으로 인한 원화부족액 보전 경비, 법적 의무지출의 전년도 미지급금 및 당해연도 지급부족액(단, 사회복지 분야의 예산에 한함), 규제자유특구 및 지역특화발전특구에 관한 규제특례법에 따른 지역혁신성장사업 및 지역전략산업 재정지원, 구조조정으로 어려움을 겪고 있는 지역 및 업종에 대한 재정지원, 국내 산업에 중대한 영향을 미치는 수출규제 및 국제 통상 마찰에 대응하기 위해 필요한 긴급한 재정지원, 국제부담금 이외에는 지출할 수 없다.</p>
<p>제14조</p> <p>정부기업예산법 제14조 및 제21조 단서 규정에 의한 기업특별회계의 전출금은 다음과 같다.</p> <p>③ 조달특별회계의 일반회계 전출금 117,860,000,000원</p>	<p>제14조</p> <p>정부기업예산법 제14조 및 제21조 단서 규정에 의한 기업특별회계의 전출금은 다음과 같다.</p> <p>③ 조달특별회계의 일반회계 전출금 116,079,000,000원</p>
<p>제15조</p> <p>정부기업예산법 제14조의 규정에 의한 기업특별회계의 전입금은 다음과 같다.</p> <p>② 책임운영기관특별회계의 일반회계 전입금 308,226,000,000원</p>	<p>제15조</p> <p>정부기업예산법 제14조의 규정에 의한 기업특별회계의 전입금은 다음과 같다.</p> <p>② 책임운영기관특별회계의 일반회계 전입금 307,828,000,000원</p>

5. 부대의견

국회는 2020년도 예산안 및 기금운용계획안을 심의·의결함에 있어 정부에 대하여 다음과 같은 사항을 촉구한다.

- (1) 정부는 지역균형발전을 위한 예비타당성 조사 면제가 예비타당성 조사에서 탈락한 사업들에 대한 구제방편으로 사용되지 않도록 제도적 보완방안을 마련한다.
- (2) 정부는 「사회적경제기본법」이 조속히 통과될 수 있도록 노력한다.
- (3) 정부는 ‘무역보험기금출연’(일반회계), ‘지역투자촉진’(국가균형발전특별회계), ‘재해대책비’(농어촌구조개선특별회계)의 경우 수요 확대 등 추가지출 소요 발생 시 예비비 또는 이·전용을 통하여 지원할 수 있다.
- (4) 정부는 ‘임대주택리츠출자’·‘주택구입·전세자금융자’·‘다가구매입임대(융자)’·‘다가구매입임대출자’·‘도시재생지원(융자)’·‘공공임대(융자)’·‘자율주택정비사업’(주택도시기금), ‘폐업지원’·‘피해보전직불’(자유무역협정이행지원기금), ‘신재생에너지금융지원’·‘신재생에너지보급지원’·‘전력산업홍보’(전력산업기반기금) 사업의 경우 수요 확대 등 추가지출 소요 발생 시 기금운용계획 변경을 통하여 지원할 수 있다.
- (5) 정부는 국가 과학수사 역량 제고를 위하여 행정안전부 등으로 분리되어 수행되고 있는 국가 과학수사 연구개발 사업의 체계를 정비하고 협력하는 방안을 강구한다.
- (6) 정부는 향후 농업분야 WTO 협상 시 개도국 특혜를 주장하지 않기로 한 결정에 따른 농업분야 피해를 예방하기 위해 필요한 대책을 마련한다.
- (7) 정부는 농어촌상생협력기금에 기업의 참여를 독려하는 방안을 마련한다.
- (8) 정부는 고용노동부의 ‘미래유망분야 고졸인력양성사업’, ‘청년취업진로 및 일경험지원’ 사업과 중소벤처기업부의 ‘산학협력 기술·기능 인력양성’, ‘인력유입 인프라 조성’ 사업 간의 유사·중복 등을 검토하여 개선방안을 마련한다.

- (9) 정부는 '국민취업지원제도'(일반회계, 국가균형발전특별회계)를 관련 법령이 제정된 이후 시행하되, 관련 법령이 제정되지 않을 경우, 동 예산을 취업성공패키지(일반회계, 국가균형발전특별회계)와 청년구직활동지원금(일반회계, 국가균형발전특별회계)으로 활용할 수 있다.
- (10) 정부는 '한국형 수치예보모델 개발' 사업 추진 전반에 대한 감사원 감사를 마친 후에 '기상재해 사전대비 중심의 시·공간 통합형 수치예보기술 개발' 사업을 추진하도록 하고, 동 사업에 대한 감사원 감사 종료 시까지 2020년도 예산에 편성된 '기상재해 사전대비 중심의 시·공간 통합형 수치예보기술 개발' 사업 관련 예산 전액의 집행관리를 강화하도록 노력한다.
- (11) 정부는 공공어린이 재활병원 확충계획을 보완하여 수도권 지역의 어린이 재활서비스가 적절하게 제공될 수 있도록 시행방안을 마련하고, 이를 2021년도 예산안 심사 전까지 국회 소관 상임위원회와 예산결산특별위원회에 보고한다.
- (12) 정부는 만65세 도래 시 장애인활동지원 서비스 중단과 관련한 문제를 해결하고 장기요양보험으로 원활한 이행이 이루어질 수 있도록 연구용역 등을 통해 개선방안을 마련한다.
- (13) 정부는 조선업종 사업자의 국민연금 보험료 체납액이 최소화될 수 있는 방안을 강구하고 체납액 최소화를 위해 적극 노력한다.
- (14) 정부는 '아리랑국제방송지원' 사업에 대한 관리감독기관 불일치, 예산지원 체계 등의 문제점을 개선하기 위해 노력한다.
- (15) 정부는 '경전선 전철화' 사업이 예비타당성 조사를 통과할 경우 사업 시행을 위한 후속 조치를 조속히 추진한다.
- (16) 정부는 준공영제 용역결과를 토대로 '광역버스 준공영제 시범사업'의 구체적인 추진방안을 관계부처 협의를 거쳐 마련한다.
- (17) 정부는 부산항 제2신항 사업에 대한 예비타당성 조사를 조속히 완료하고, 예비타당성 조사 통과 시 사업이 연내에 착수될 수 있도록 적극 지원한다.

- (18) 법무부는 범죄 피해자 지원 사업의 회계전환 등 사업체계를 개편하는 방안을 조속히 검토한다.
- (19) 국무조정실은 국가기후환경회의의 제안을 정책에 반영할 수 있도록 노력하는 등 미세먼지 저감대책에 대한 종합·조정기능을 강화한다.
- (20) 국무조정실은 「청년기본법」이 제정되는 만큼, 각 부처에서 개별적으로 추진하고 있는 청년정책사업의 중복성을 검토하는 등 사업의 효과성과 형평성을 제고하는 방안을 마련한다.
- (21) 경제인문사회연구회는 연구회 및 연구기관의 예산 편성 및 집행이 부적정하게 이뤄지지 않도록 개선방안을 마련하여 예산편성 및 집행지침에 반영한다.
- (22) 기획재정부는 정부전망치 대비 낮은 경제성장률이 국세세입에 부정적 영향을 미칠 수 있다는 점을 고려하여 적정 수준의 경제성장 전망치를 도출하는 한편, 중장기 재정수지가 개선되도록 전략적이고 효과적인 재정지출 방안을 강구한다.
- (23) 기획재정부는 국가재정운용계획의 실효성 제고 방안을 마련하여 국회 소관 상임위원회 및 예산결산특별위원회에 보고한다.
- (24) 기획재정부는 국가 R&D사업 예산안 편성 시 국가과학기술자문회의 심의의견을 충실히 반영하여 정부 예산안을 제출한다.
- (25) 우정사업본부는 경영수지 적자가 지속되는 문제를 해결하기 위해 지속가능한 경영정상화 방안을 마련하여 국회 소관 상임위원회와 예산결산특별위원회에 보고하고, 관계부처와 협의하여 집배보로금 지급 근거 등 집배보로금 지급제도 개선방안을 마련한다.
- (26) 통일부는 세계식량계획(WFP) 공여 방식으로 지원하기로 한 대북 쌀 지원(5만톤) 사업이 북한의 거부로 이행되지 않고 있으므로 WFP에 기 입금한 사업관리비용 1,177만 달러(약 140억원)에 대한 환수 계획 등 대책을 국회 소관 상임위원회 및 예산결산특별위원회에 보고한다.
- (27) 통일부는 북한 인권재단의 설립 및 운영, 북한인권 시민사회단체 지원 등 예산집행이 정상화될 수 있도록 노력한다.
- (28) 인사혁신처는 소방공무원 등 위험직군의 업무특수성을 고려하여 위험근무수당을 책정하도록 검토한다.

- (29) 문화체육관광부는 '실감형 콘텐츠산업 육성' 사업에 대한 사업지원체계 개선, 집행관리 강화 등 사업의 효율성을 제고하는 방안을 마련하여 시행한다.
- (30) 농림축산식품부는 향후 쌀의 사료용 공급을 재검토하고, '제2차 쌀 가공산업 육성 및 이용촉진에 관한 5개년 기본계획'을 토대로 가공용 쌀 공급을 확대하는 방안을 마련한다.
- (31) 농림축산식품부는 농식품바우처 사업의 지원대상을 지역별, 소득수준별로 구분하여 체계적인 실증연구(시범사업 등)를 수행하고 그 결과를 토대로 제도 도입방안을 마련한다.
- (32) 산업통상자원부, 중소벤처기업부는 양 부처가 체결한 '스마트공장·제조데이터 센터 관련 업무협약서('19.8.16.)' 내용을 감안하여, 제조데이터 관련 사업 추진 시 최대한 효율적으로 구축하는 방안을 마련하고, 추진 과정에서도 긴밀히 논의하여 이후 중소벤처기업부로 사업이 효과적으로 이관·통합될 수 있도록, 산업통상자원부의 2020년 예산은 중소벤처기업부와 협의하여 진행한다.
- (33) 중소벤처기업부는 모태조합 출자 사업 관련 회수자금에 대한 재투자 등 활용현황을 국회 소관 상임위원회에 보고한다.
- (34) 중소벤처기업부는 일본수출규제 대응을 위해 기업에 지원된 정책자금이 당초 편성 목적과 달리 사용되지 않도록 철저히 관리한다.
- (35) 중소벤처기업부는 장기간 진행되는 도시정비 사업과정에서 배후지역 전통시장·상점가 등 소상공인이 겪는 경영 애로를 해소하기 위해 관련 소상공인 융자자금 제도의 운영 개선 방안을 마련한다.
- (36) 보건복지부는 급속한 고령화에 따른 노인 복지수요 증가에 대응하여 지자체 경로당 운영 실태조사를 통해 합리적인 지원체계를 마련한다.
- (37) 보건복지부는 보육교사를 겸하고 있는 가정어린이집 등 소규모 어린이집 원장에게 2019년도 수준에 해당하는 겸직수당(교사겸직원장 지원비)을 2020년에 한하여 지원한다.
- (38) 보건복지부는 발달장애인 주간활동 지원과 관련하여 가구소득 및 가구특성 등을 고려한 맞춤형 급여체계로의 발전 방안을 마련하여 2021년도 예산안 심사 전까지 국회 소관 상임위원회와 예산결산특별위원회에 보고한다.

- (39) 고용노동부는 '고용보험 미적용자 출산급여' 사업 관련 제도개선 방안을 마련하여 2021년도 예산안 제출 전까지 국회 소관 상임위원회에 보고한다.
- (40) 고용노동부는 '청년내일채움공제' 사업(일반회계/고용보험기금)을 「뿌리 산업 진흥과 첨단화에 관한 법률」에 따른 산업에 대해 3년형 1만명을 지원할 수 있도록 동 제도를 개편하여 3년형 1만명, 2년형 122만명을 지원하고, 3년형 사업의 불용이 예상될 경우 예산의 범위 내에서 2년형으로 전환하여 사용하는 한편, 2년형 사업도 뿌리산업근로자, 지방산업단지 근로자 등 취약계층에 우선 지원하는 등의 제도개선방안을 마련한다.
- (41) 고용노동부는 '고용서비스모니터링' 사업과 '고용영향평가사업'을 통한 평가들이 실제 제도개선 효과를 가져올 수 있도록, 정책제언의 반영 결과 등을 고려한 성과지표를 마련한다.
- (42) 환경부는 물관리 일원화에 따른 산하기관 기능조정 결과를 반영하여 관련 법령과 예산을 조속히 조정함으로써 '지하수 조사·관측' 사업, '물산업클러스터 운영' 사업 등을 효과적으로 추진한다.
- (43) 환경부는 이륜차 성능, 환경개선 효과 등을 종합적으로 검토하여 전기이륜차 보조금 체계 개편방안을 마련한다.
- (44) 국토교통부는 다가구매입 임대사업을 추진함에 있어 사업의 효율성 제고방안을 마련하여 시행한다.
- (45) 국토교통부는 고속도로 수소충전소가 지역별·노선별로 균형있게 선정될 수 있도록 노력한다.
- (46) 국토교통부는 철도계획 수립 시 서해선 이용객의 수도권으로의 이동 편의를 제고하는 방안을 검토한다.
- (47) 국토교통부는 평택 오송 복복선화 추진 시 천안·아산 주민의 교통편의를 고려한다.
- (48) 국토교통부는 경기도 광주시 오폭읍 및 성남시 분당구의 교통 정체 해소 및 주민 교통편의 증진을 위해 경기도 도시철도망 구축계획 수립 시 적극 협조한다.

- (49) 국토교통부는 공항철도 이용객의 형평성 제고를 위해 영종지역을 포함한 수도권 통합환승 요금제를 개선하는 연구용역을 조속히 수행하고 그에 따라 개선방안을 마련하여 2021년도 예산안 심사 전까지 국회 소관 상임위원회에 보고한다.
- (50) 국토교통부는 제주제2공항을 추진함에 있어 도민 갈등 해소를 위해 도민의견이 충분히 반영되도록 노력하고 이를 감안하여 예산을 집행한다.

6. 항목 및 내역변경 등

가. 목변경

(단위 : 백만원)

In million Won

소 관 (회계기금)	사업명	정부안		수정안	
		세목	예산	세목	예산
대통령경호처 (일반) 감사원 (일반) 법무부 (일반)	요인 및 국민경호활동	230-00	200	250-03	200
	감사활동경비	230-00	348	250-03	348
	보호관찰활동	230-00	19	240-01	19
	외국인본부기본경비	230-00	12	240-02	12
	교정본부기본경비	230-00	6	240-02	6
	인권국기본경비	230-00	63	240-02	63
	국제거래 및 국제통상법률지원	230-00	10	250-03	10
	첨단범죄및디지털수사 (정보화)	230-00	25	250-03	25
	검찰수사지원	230-00	111	250-03	111
	수사일반	230-00	1,047	250-03	1,047
	공공수사	230-00	73	250-03	73
	국민생활침해사법단속	230-00	304	250-03	304
	마약수사	230-00	57	250-03	57
	민관유착비리등사회공정성 저해사법단속	230-00	36	250-03	36
국무조정실 및 국무총리비서실 (일반)	새만금사업추진지원단 운영	250-02	18.4	240-01	18.4
공정거래위원회 (일반)	건전한 유통거래 질서 확립	260-01	300	430-01	300
기획재정부 (일반)	협동조합활성화사업	350-02	860	210-14	610
국세청 (일반)	조사활동지원	230-00	28	260-02	250
관세청 (일반) 조달청 (조특)	역외탈세대응활동	230-00	146	250-03	28
	밀수단속	230-00	23	220-02	44
	국유재산 조사 및 관리	210-14	50	250-03	102
				240-01	23
				210-01	50

(단위 : 백만원)
In million Won

소 관 (회계·기금)	사업명	정부안		수정안			
		세목	예산	세목	예산		
외교부 (일반)	아시아·태평양지역국가와의 교류협력 강화	210-01	1,489	210-14	1,473		
		210-07	592	220-02	168		
				240-01	160		
행정안전부 (일반)	정상 및 총리외교	230-00	36	260-01	280		
				240-01	36		
중앙선거관리 위원회 (일반)	대일항쟁기강제동원조사지원 및 운영	320-01	311	210-01	60		
				210-02	2		
				210-14	161		
				220-01	20		
				220-02	64		
경찰청 (일반)	범죄수사역량강화	260-01	212	240-01	4		
				430-01	212		
문화체육관광부 (아특)	범죄수사역량강화	230-00	449	250-03	449		
				250-03	38		
해양경찰청 (일반)	치안활동지원	230-00	38	250-03	38		
				250-03	38		
산업통상자원부 (예특)	문화중심도시육성(지자체)	330-01	1,250	330-03	1,250		
				330-03	1,250		
환경부 (환특)	범죄수사활동	230-00	10	250-03	10		
				250-03	10		
국토교통부 (일반) (교특)	LNG병커링선 건조지원	350-02	3,000	320-07	3,000		
				330-01	2,592	320-01	2,592
						320-08	10,396
여성가족부 (일반)	지하역사공기질 개선대책	320-01	1,813	320-02	10,396		
				350-02	563	320-02	563
						210-09	3,810
				320-01	1,813	210-09	1,710
210-15	1,200						
여성이족부 (일반)	청소년 국제교류지원	320-01	100	260-01	900		
				330-01	1,813		
여성이족부 (일반)	청소년 국제교류지원	320-01	100	330-03	100		
				330-03	100		

나. 내역변경

(단위 : 백만원)
In million Won

소 관 (회계기금)	사업명	내역		
		정부안	수정안	
문화체육관광부 (균특)	▪ 문화시설확충및운영(지역자율)	280,092	280,092	
	- 부산 남부민동복합센터	300	-	
	- 부산 전포2동복합센터	-	300	
	- 경기 포천생활문화센터	300	-	
	- 경기 철산동생활문화센터	-	300	
	- 경기 연천생활문화센터	225	-	
	- 경기 수원생활문화센터	300	-	
	- 경기 별빛마루도서관건립	-	525	
	- 서울 자양 함께마을센터	1,512	-	
	- 서울 홍제 언더그라운드시티	520	-	
	- 서울 용산 복합체육문화센터	225	-	
	- 서울 서계동 복합공간조성	20	-	
	- 서울 구로동1-4유수지 도서관	967	1,400	
	- 서울 흑석복합도서관	1,666	2,666	
	- 서울 군자동 복합청사 도서관	-	442	
	- 서울 구의2동 복합청사 도서관	-	402	
	- 경북 송설 국민체육센터	234	-	
	- 경북 봉화 생활문화센터	193	427	
	해양수산부 (균특)	▪ 해양 및 수자원 관리	48,735	48,735
		- (영도구) 해양쓰레기정화사업	45	20
- (해운대구) 해양쓰레기정화사업		-	20	
- (수영구) 해양쓰레기정화사업		-	5	
국토교통부 (균특)	▪ 주차환경개선지원	264,297	264,297	
	- 서울 자양 함께마을센터	800	-	
	- 서울 양평동 공공복합센터	-	800	
	- 서울 딱섬유수지 공영주차장	6,838	6,338	
	- 서울 방배동 공영주차장	-	500	
	- 부산 백양중학교 지하주차장	3,664	1,114	
	- 부산 용호1동 이기대연합시장	-	1,300	
	- 부산 구포가축시장 공영주차장	2,500	3,750	
	- 경북송설 국민체육센터 주차장	536	-	
	- 경북 성주 어울림 공영주차장	1,100	1,636	
	- 대전 자양동 공영주차장	1,000	800	
	- 대전 용운동 공영주차장	-	200	

다. 세부사업(세세항) 명칭 변경

(단위 : 백만원)
In million Won

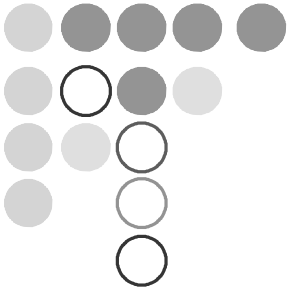
소 관 (회계·기금)	사업명	
	정부안	수정안
국토교통부 (교특)	광역급행버스 공공성 강화 지원	광역버스 공공성 강화 지원
소방청 (일반)	에너지 신산업 소방대응 기술개발(R&D)	ESS·수소시설 화재안전 기술연구 개발(R&D)

라. 내역사업(세사업) 명칭 변경

(단위 : 백만원)
In million Won

소 관 (회계·기금)	사업명	
	정부안	수정안
국 방 부 (일 반)	<ul style="list-style-type: none"> 정훈문화활동 (장병 주도형 맞춤형디지털 교재 제작) 	<ul style="list-style-type: none"> 정훈문화활동 (실감형 디지털 교재 제작)
국 방 부 (일 반)	<ul style="list-style-type: none"> 부대자체교육 (육군 부사관 혁신과제 교육지원) 	<ul style="list-style-type: none"> 부대자체교육 (육군 부사관 역량강화 교육지원)
중 소 벤 처 기 업 부 (일 반)	<ul style="list-style-type: none"> 인력유입인프라조성 (팬참은 중소기업 확산) ICT융합 스마트공장 보급·확산 (지역거점센터) 	<ul style="list-style-type: none"> 인력유입인프라조성 (중소기업 인식 개선) ICT융합 스마트공장 보급·확산 (권역별 스마트공장 테스트베드 구축)
소 방 청 (일 반)	<ul style="list-style-type: none"> 의용소방대및소방의날기념행사지원 (소방공무원 체육대회) 	<ul style="list-style-type: none"> 의용소방대및소방의날기념행사지원 (현장대원 체력증진 프로그램 운영)


마. 사업방식 변경: 해당사항 없음



제 Ⅲ 부 부 록

Appendix

1. 2020도 세출예산 소관별 목별분류
2. 2020도 세출예산 기능별 세부내역



제 3 부

1. 2020도 세출예산 소관별 목별분류
2. 2020도 세출예산 기능별 세부내역

1. 2020년도 세출예산 소관별 목별분류

FY 2020 Budget Expenditures by Agency & Object

가. 일반회계(General Accounts)

번호	소 관 별		합 계	100 인건비	110 인건비
	총	계			
			356,568,643,739	38,250,416,337	38,250,416,337
01	대통령비서실	및 국가안보실	99,023,000	45,352,662	45,352,662
02	대통령	경호처	91,616,000	54,921,310	54,921,310
03	국회		678,736,000	411,613,152	411,613,152
04	대법원		1,706,409,000	1,233,863,860	1,233,863,860
05	헌법재판소		52,713,000	32,071,440	32,071,440
06	중앙선거관리위원회		730,121,000	260,665,109	260,665,109
07	민주평화통일자문회의		32,476,000	13,939,273	13,939,273
08	감사원		135,643,000	90,260,134	90,260,134
09	국가정보원		689,530,000	0	0
10	국무조정실	및 국무총리비서실	598,538,000	54,601,982	54,601,982
11	기획재정부		17,421,225,000	104,357,777	104,357,777
12	교육부		72,097,627,000	2,078,354,057	2,078,354,057
13	과학기술정보통신부		7,170,723,000	152,157,905	152,157,905
14	외교통일부		2,617,199,000	533,102,274	533,102,274
15	통무부		368,569,000	60,051,769	60,051,769
16	법무부		3,807,881,580	2,491,357,408	2,491,357,408
17	국방부		33,472,258,149	14,492,902,027	14,492,902,027
18	행정안전부		55,001,086,000	439,583,828	439,583,828
19	문화체육관광부		2,736,013,000	379,627,648	379,627,648
20	농림축산식품부		7,500,662,000	280,391,486	280,391,486
21	산업통상자원부		5,403,473,000	131,048,847	131,048,847
22	보건복지부		51,231,555,000	295,375,489	295,375,489
23	환경부		5,582,123,000	14,499,000	14,499,000
24	고용노동부		7,118,404,000	527,700,956	527,700,956
25	여성가족부		516,366,000	23,247,562	23,247,562
26	국토교통부		20,800,547,000	319,634,752	319,634,752
27	해양수산부		3,111,131,000	352,858,117	352,858,117
28	중소벤처기업부		5,547,684,000	105,908,741	105,908,741
29	국가보훈처		5,507,793,000	112,413,502	112,413,502
30	인사혁신처		3,254,809,000	72,111,027	72,111,027
31	법제처		40,320,410	23,328,667	23,328,667
32	식품의약품안전처		552,564,000	177,187,146	177,187,146
33	국가인권위원회		37,827,000	19,551,859	19,551,859
34	방송통신위원회		62,788,000	26,157,258	26,157,258
35	공정거래위원회		137,256,000	50,920,278	50,920,278
36	금융위원회		2,773,195,000	30,223,777	30,223,777
37	국민권익위원회		90,087,600	48,657,245	48,657,245
38	원자력안전위원회		111,122,000	13,092,456	13,092,456
39	국세청		1,837,356,000	1,320,435,325	1,320,435,325
40	관세청		581,194,000	333,077,388	333,077,388
42	통계청		483,281,000	229,387,506	229,387,506
43	병무청		240,035,000	138,098,523	138,098,523
44	방위사업청		16,680,442,000	86,095,174	86,095,174
45	경상경찰청		11,580,579,000	8,990,100,935	8,990,100,935
46	소방청		201,134,000	61,482,670	61,482,670
47	문화재청		940,947,000	111,274,733	111,274,733
48	농촌진흥청		885,736,000	243,995,391	243,995,391
49	산림청		1,691,550,000	215,070,781	215,070,781
51	기상청		390,920,000	123,117,644	123,117,644
52	행정중심복합도시건설청		328,868,000	0	0
53	새만금개발청		330,940,000	11,915,840	11,915,840
54	해양경찰청		1,490,427,000	826,863,647	826,863,647
55	기습기살균제사건과 4·16세월호참사 특별조사위원회		18,141,000	6,409,000	6,409,000

(단위 : 천원)
In thousand won

200 물건비	210 운영비	220 여비	230 특수활동비	240 업무추진비
22,023,153,671	16,842,757,426	615,243,614	253,115,058	178,725,776
42,811,616	17,592,046	870,000	9,650,000	7,194,320
24,960,823	10,457,223	1,910,000	7,900,000	1,600,000
203,280,211	123,589,628	13,393,209	980,000	12,845,922
367,443,671	273,230,825	12,333,694	0	14,540,104
15,085,040	10,406,636	917,501	0	891,412
256,943,015	226,660,835	16,968,525	0	6,268,575
7,718,396	4,246,435	2,856,244	0	331,280
38,340,212	15,139,192	10,497,862	1,974,000	941,300
689,530,000	0	0	0	0
29,882,670	18,107,778	2,953,908	757,380	2,731,860
150,866,997	80,376,618	8,539,217	0	3,590,252
359,334,882	311,973,572	6,828,000	0	1,358,250
181,552,918	165,318,378	4,753,200	3,028,000	1,463,000
491,689,849	413,880,045	48,074,222	677,000	18,094,693
53,241,491	42,697,204	2,097,662	2,069,000	1,649,208
600,866,832	454,058,691	27,555,735	19,344,329	7,863,125
10,379,716,758	9,903,454,524	140,045,535	119,405,149	50,161,005
557,826,963	482,224,916	12,140,591	0	5,054,066
438,686,264	397,458,860	11,559,721	0	2,503,979
105,993,100	85,619,047	9,330,301	0	1,150,236
90,326,357	53,882,156	9,614,120	0	2,325,501
241,850,972	115,005,864	5,289,987	0	1,565,461
22,942,875	11,976,763	652,000	0	90,000
276,995,681	244,052,717	10,523,990	0	2,868,000
39,089,390	33,214,024	549,684	0	472,352
341,139,772	194,754,261	9,330,627	0	2,006,599
290,248,799	173,303,553	6,114,137	0	1,191,521
66,985,141	57,610,263	4,313,025	0	1,254,000
75,490,510	68,423,756	3,073,974	0	1,271,580
71,940,151	38,943,933	27,936,064	0	844,499
15,666,529	12,055,764	504,900	0	358,864
186,374,303	95,522,811	9,037,077	0	590,951
15,524,583	10,892,169	848,547	0	406,037
6,739,638	4,779,208	883,904	0	449,976
26,343,487	19,261,486	1,942,126	0	568,300
21,364,439	11,707,007	1,262,112	0	838,153
33,185,672	25,925,158	1,765,630	0	629,720
4,001,035	2,748,232	523,847	0	226,676
460,123,946	314,049,581	63,666,689	3,313,000	2,227,000
193,791,505	142,725,521	12,928,874	966,200	2,261,462
230,380,153	191,378,730	12,275,897	0	1,205,306
58,905,563	50,868,686	5,121,407	0	608,730
1,429,134,304	56,741,826	10,535,776	0	1,182,470
1,795,939,703	1,030,249,871	56,737,972	74,543,000	8,790,590
36,219,527	26,255,175	1,496,756	0	395,336
83,207,787	62,310,447	3,694,000	0	578,000
204,885,856	190,337,767	3,299,400	0	512,712
185,936,452	149,480,863	7,557,657	0	735,832
138,199,352	107,514,603	2,235,948	0	442,311
0	0	0	0	0
9,163,899	4,994,299	603,000	0	194,000
364,085,582	299,956,479	6,247,360	8,508,000	1,177,250
11,199,000	5,342,000	1,052,000	0	224,000

번호	소 관 별	250	260	270
		직무수행경비	연구용역비	안 보 비
총 계		1,003,088,664	2,440,693,133	689,530,000
01	대통령비서실 및 국가안보실	4,002,750	3,502,500	0
02	대통령 경호처	3,003,600	90,000	0
03	국회	24,208,867	28,262,585	0
04	대법원	46,356,048	20,983,000	0
05	헌법재판소	2,054,491	815,000	0
06	중앙선거관리위원회	4,913,580	2,131,500	0
07	민주평화통일자문회의	261,137	23,300	0
08	감사원	5,795,554	3,992,304	0
09	국가정보원	0	0	689,530,000
10	국무조정실 및 국무총리비서실	2,322,744	3,009,000	0
11	기획재정부	3,048,910	55,312,000	0
12	교육부	21,865,060	17,310,000	0
13	과학기술정보통신부	1,612,340	5,378,000	0
14	외교통일부	1,199,496	9,764,393	0
15	통일부	673,140	4,055,277	0
16	법무부	72,048,248	19,996,704	0
17	국방부	42,232,296	124,418,249	0
18	행정안전부	3,635,672	54,771,718	0
19	문화체육관광부	1,989,204	25,174,500	0
20	농림축산식품부	1,607,516	8,286,000	0
21	산업통상자원부	1,521,540	22,983,040	0
22	보건복지부	1,475,005	118,514,655	0
23	환경부	65,112	10,159,000	0
24	고용노동부	10,402,129	9,148,845	0
25	여성가족부	415,330	4,438,000	0
26	국토교통부	1,752,307	133,295,978	0
27	해양수산부	1,722,104	107,917,484	0
28	중소벤처기업부	761,283	3,046,570	0
29	국가보훈처	722,200	1,999,000	0
30	인사혁신처	580,896	3,634,759	0
31	법제처	401,124	2,345,877	0
32	식품의약품안전처	1,213,364	80,010,100	0
33	국가인권위원회	559,830	2,818,000	0
34	방송통신위원회	386,550	240,000	0
35	공정거래위원회	1,718,825	2,852,750	0
36	금융위원회	628,660	6,928,507	0
37	국민권익위원회	1,228,644	3,636,520	0
38	원자력안전위원회	236,280	266,000	0
39	국세청	52,427,001	24,440,675	0
40	관세청	14,610,448	20,299,000	0
42	통계청	3,444,220	22,076,000	0
43	병무청	517,740	1,789,000	0
44	방위사업청	1,462,156	1,359,212,076	0
45	경상발전청	611,340,330	14,277,940	0
46	소방청	1,989,260	6,083,000	0
47	문화재청	605,340	16,020,000	0
48	농촌진흥청	726,120	10,009,857	0
49	산림청	886,700	27,275,400	0
51	기상청	624,420	27,382,070	0
52	행정중심복합도시건설청	0	0	0
53	새만금개발청	153,600	3,219,000	0
54	해양경찰청	45,344,493	2,852,000	0
55	기습기살균제사건과 4·16세월호참사 특별조사위원회	335,000	4,246,000	0

(단위 : 천 원)
In thousand won

300 이전지출	310 보전금	320 민간이전	330 자치단체이전	340 해외이전
209,536,689,833	16,018,593,891	12,057,246,404	152,385,772,263	1,581,196,004
2,306,431	26,000	2,280,431	0	0
593,210	0	593,210	0	0
21,983,581	1,499,686	15,609,834	0	280,061
48,373,704	5,765,600	22,305,104	20,300,000	3,000
405,263	38,230	363,463	0	3,570
199,363,002	102,232,000	97,118,002	0	13,000
10,028,514	160,200	9,868,314	0	0
807,154	321,000	445,646	0	40,508
0	0	0	0	0
512,058,233	1,410,000	1,251,233	0	3,289,000
255,919,311	706,925	8,937,801	0	166,071,585
63,898,086,914	74,273,255	361,847,659	56,156,376,000	89,291,000
6,698,115,123	70,000	14,061,003	12,397,000	10,821,000
1,524,790,457	10,486,557	103,190,246	7,023,000	521,954,654
96,521,247	39,590,968	16,514,499	7,135,000	13,780
460,876,951	190,797,958	267,339,774	0	2,739,219
1,492,661,052	413,943,601	479,149,398	0	547,010,053
53,662,395,368	8,060,757	193,930,929	53,219,406,000	4,101,682
1,325,787,307	4,699,158	1,073,158,149	140,154,000	4,298,000
263,377,278	5,139,655	178,073,083	7,200,000	71,614,540
3,110,437,299	44,800	899,497,499	12,199,000	2,938,000
50,266,624,226	8,853,395,400	1,519,174,135	39,370,561,691	34,319,000
283,094,224	0	193,058,224	40,172,000	1,000,000
5,678,245,805	1,152,361,787	3,790,636,718	93,002,300	11,577,000
427,805,367	833,136	54,185,989	321,003,242	5,593,000
4,683,700,044	61,000	716,167,844	1,900,119,200	3,128,000
878,366,976	1,055,000	285,075,876	86,242,000	8,456,100
3,311,159,194	1,001,000	1,009,054,194	7,850,000	0
5,180,408,300	4,998,977,647	172,938,653	2,250,000	6,242,000
47,645,555	18,753,617	5,035,938	0	22,642,000
235,985	12,100	223,885	0	0
152,560,238	181,300	65,306,164	55,639,774	1,683,000
1,211,328	44,500	380,828	0	786,000
29,289,104	26,000	15,798,104	0	0
57,644,445	1,329,000	1,094,151	445,000	36,294
62,833,993	545,361	25,249,262	0	3,167,370
6,603,339	5,631,300	498,740	0	473,299
93,512,509	0	44,509	0	700,000
31,474,213	24,861,898	6,503,399	0	108,916
20,853,026	1,829,500	16,023,526	0	3,000,000
11,616,378	203,360	10,227,018	0	1,186,000
35,443,282	30,403,421	5,039,861	0	0
2,773,062,886	33,081,756	12,743,863	0	0
267,912,838	8,865,643	99,516,885	1,392,000	3,101,310
43,387,990	566,000	1,302,086	28,407,904	0
632,085,814	10,804,856	98,111,958	522,178,000	991,000
377,081,217	10,734,975	25,008,842	86,793,000	21,676,400
479,455,704	1,270,350	147,472,539	285,650,152	23,782,663
88,065,384	86,900	29,246,600	0	2,754,000
0	0	0	0	0
2,172,261	5,000	291,261	1,876,000	0
27,887,809	2,230,734	6,112,075	0	310,000
363,000	175,000	188,000	0	0

번호	소관별	350	360	400
		일반출연금	연구개발출연금	자산취득
총 계		11,525,558,654	15,968,322,617	22,778,825,116
01	대통령비서실 및 국가안보실	0	0	8,552,291
02	대통령 경호처	0	0	11,140,657
03	국회	4,594,000	0	40,559,056
04	대법원	0	0	56,447,765
05	헌법재판소	0	0	5,126,257
06	중앙선거관리위원회	0	0	12,789,874
07	민주평화통일자문회의	0	0	789,817
08	감사원	0	0	6,235,500
09	국가정보원	0	0	0
10	국무조정실 및 국무총리비서실	0	506,108,000	1,830,115
11	기획재정부	79,311,000	892,000	213,248,915
12	교육부	5,163,653,000	2,052,646,000	921,618,147
13	과학기술정보통신부	430,287,770	6,230,478,350	67,898,054
14	외교통일부	882,136,000	0	60,223,420
15	통일부	33,267,000	0	8,754,493
16	법무부	0	0	172,340,389
17	국방부	0	52,558,000	4,085,687,312
18	행정안전부	187,734,000	49,162,000	341,279,841
19	문화체육관광부	20,000,000	83,478,000	425,696,781
20	농림축산식품부	1,350,000	0	48,812,536
21	산업통상자원부	685,845,000	1,509,913,000	15,343,815
22	보건복지부	105,231,000	383,943,000	97,215,813
23	환경부	16,400,000	32,464,000	478,098,901
24	고용노동부	630,668,000	0	39,600,558
25	여성가족부	46,190,000	0	26,223,681
26	국토교통부	1,688,367,000	375,857,000	709,719,432
27	해양수산부	50,055,000	447,483,000	219,591,108
28	중소벤처기업부	1,189,763,000	1,103,491,000	20,032,924
29	국가보훈처	0	0	62,791,688
30	인사혁신처	1,214,000	0	2,752,267
31	법제처	0	0	1,089,229
32	식품의약품안전처	11,580,000	18,170,000	36,442,313
33	국가인권위원회	0	0	1,539,230
34	방송통신위원회	13,465,000	0	602,000
35	공정거래위원회	54,740,000	0	2,347,790
36	금융위원회	33,872,000	0	558,772,791
37	국민권익위원회	0	0	1,641,344
38	원자력안전위원회	17,477,000	75,291,000	516,000
39	국세청	0	0	25,322,516
40	관세청	0	0	33,472,081
42	통계청	0	0	11,896,963
43	병무청	0	0	7,587,632
44	방위사업청	0	2,727,237,267	12,383,606,636
45	경상발전청	132,648,000	22,389,000	480,358,524
46	소방청	0	13,112,000	60,043,813
47	문화재청	0	0	114,378,666
48	농촌진흥청	34,381,000	198,487,000	59,773,536
49	산림청	200,000	21,080,000	218,047,063
51	기상청	11,129,884	44,848,000	41,537,620
52	행정중심복합도시건설청	0	0	0
53	새만금개발청	0	0	307,688,000
54	해양경찰청	0	19,235,000	271,589,962
55	기습기살균제사건과 4·16세월호참사 특별조사위원회	0	0	170,000

(단위 : 천 원)
In thousand won

410 건설보상비	420 건설비	430 유형자산	440 무형자산	460 출자금
204,616,142	6,441,566,728	14,406,780,617	43,650,629	1,618,429,000
0	3,893,000	4,549,291	110,000	0
0	3,581,370	7,459,287	100,000	0
0	29,134,175	10,934,881	490,000	0
0	24,712,738	31,024,027	711,000	0
0	3,679,000	1,007,257	440,000	0
0	5,362,475	7,341,158	86,241	0
0	431,897	357,920	0	0
0	3,971,000	890,500	1,374,000	0
0	0	0	0	0
0	434,040	1,396,075	0	0
0	47,000	24,579,915	300,000	188,322,000
5,624,000	757,554,684	143,409,463	30,000	15,000,000
0	57,312,000	10,435,304	150,750	0
0	30,542,596	29,680,824	0	0
0	3,092,416	5,652,077	10,000	0
0	111,984,548	54,493,966	5,861,875	0
37,703,912	2,967,199,328	1,080,138,555	645,517	0
0	125,922,240	211,705,601	530,000	0
18,718,000	154,096,000	139,265,781	617,000	113,000,000
0	20,162,553	17,711,923	638,060	10,300,000
0	11,070,159	3,863,656	410,000	0
0	30,026,189	66,772,074	417,550	0
0	40,550,000	241,901	0	437,307,000
0	13,733,438	9,095,962	16,771,158	0
0	25,253,000	970,681	0	0
59,255,000	406,353,000	13,850,432	3,261,000	227,000,000
3,000	117,697,450	27,619,258	1,271,400	73,000,000
0	18,327,102	1,657,022	48,800	0
10,927,000	42,728,708	8,406,095	729,885	0
0	417,093	1,691,174	644,000	0
0	186,450	902,779	0	0
0	11,199,644	24,450,669	792,000	0
0	232,452	849,414	457,364	0
0	0	602,000	0	0
0	48,500	2,289,290	10,000	0
0	48,000	4,224,791	0	554,500,000
0	20,400	1,520,944	100,000	0
0	6,200	509,800	0	0
0	14,501,295	10,558,992	262,229	0
0	19,041,729	13,863,352	567,000	0
0	244,000	11,319,963	333,000	0
0	2,218,022	4,485,610	884,000	0
6,572,230	667,921,050	11,709,113,356	0	0
0	133,424,674	344,646,850	2,287,000	0
698,000	11,440,000	47,830,813	75,000	0
5,791,000	78,281,127	10,786,539	460,000	0
0	41,964,000	17,809,536	0	0
57,126,000	118,841,304	41,148,759	931,000	0
70,000	22,974,869	18,149,951	342,800	0
0	0	0	0	0
2,128,000	263,636,000	324,000	0	0
0	46,037,813	225,051,149	501,000	0
0	30,000	140,000	0	0

번호	소 관 별	490	500	510
		지분취득비	상환지출	상환지출
총 계		63,782,000	9,498,563,000	9,498,563,000
01	대통령비서실 및 국가안보실	0	0	0
02	대통령 경호처	0	0	0
03	국회	0	0	0
04	대헌법재판소	0	0	0
05	헌법	0	0	0
06	중앙선거관리위원회	0	0	0
07	민주평화통일자문회의	0	0	0
08	감사원	0	0	0
09	국가정보원	0	0	0
10	국무조정실 및 국무총리비서실	0	0	0
11	기획재정부	0	9,483,732,000	9,483,732,000
12	교육부	0	692,000	692,000
13	과학기술정보통신부	0	0	0
14	외교통일부	0	7,393,000	7,393,000
15	통법무부	0	0	0
16	법무부	0	0	0
17	국방부	0	0	0
18	행정부	3,122,000	0	0
19	문화체육관광부	0	0	0
20	농림축산식품부	0	0	0
21	산업통상자원부	0	0	0
22	보건복지부	0	0	0
23	환경부	0	0	0
24	고용노동부	0	0	0
25	여성가족부	0	0	0
26	국토교통부	0	6,746,000	6,746,000
27	해양수산부	0	0	0
28	중소벤처기업부	0	0	0
29	국가보훈처	0	0	0
30	인사혁신처	0	0	0
31	법제처	0	0	0
32	식품안전처	0	0	0
33	국가인권위원회	0	0	0
34	방송통신위원회	0	0	0
35	공정거래위원회	0	0	0
36	금융위원회	0	0	0
37	국무위원회의	0	0	0
38	원자력안전위원회	0	0	0
39	국세청	0	0	0
40	관세청	0	0	0
42	통계청	0	0	0
43	병무청	0	0	0
44	방위사업청	0	0	0
45	경소청	0	0	0
46	소방청	0	0	0
47	문화재청	19,060,000	0	0
48	농촌진흥청	0	0	0
49	산림청	0	0	0
51	기상청	0	0	0
52	행정중심복합도시건설청	0	0	0
53	새만금개발청	41,600,000	0	0
54	해양경찰청	0	0	0
55	기습기살균제사건과 4·16 세월호참사 특별조사위원회	0	0	0

나. 기타특별회계(Other Special Accounts)

번호	소 관 별	합계	100	110
			인건비	인건비
	총 계	59,243,477,000	455,188,130	455,188,130
15	농 어 촌 구 조 개 선 특 별 회 계	11,995,945,000	43,208,143	43,208,143
17	교 통 시 설 특 별 회 계	15,816,982,000	42,037,431	42,037,431
18	등 기 특 별 회 계	332,466,000	126,095,000	126,095,000
20	교 도 작 업 특 별 회 계	127,177,000	1,080,000	1,080,000
24	에 너 지 및 자 원 사 업 특 별 회 계	5,536,333,000	1,441,368	1,441,368
25	환 경 개 선 특 별 회 계	6,391,305,000	213,459,689	213,459,689
26	소 재 부 품 장 비 경 쟁 령 강 화 특 별 회 계	2,072,511,000	0	0
29	우 체 국 보 험 특 별 회 계	996,577,000	0	0
34	주 한 미 군 기 지 이 전 특 별 회 계	699,679,000	2,475,732	2,475,732
35	행 정 중 심 복 합 도 시 건 설 특 별 회 계	340,638,000	12,771,433	12,771,433
36	국 방 · 군 사 시 설 이 전 특 별 회 계	926,557,000	0	0
37	혁 신 도 시 건 설 특 별 회 계	342,291,000	0	0
38	아 시 아 문 화 중 심 도 시 조 성 특 별 회 계	112,960,000	11,999,334	11,999,334
39	국 가 균 형 발 전 특 별 회 계	9,520,448,000	620,000	620,000
40	유 아 교 육 지 원 특 별 회 계	4,031,608,000	0	0

(단위 : 천 원)
In thousand won

200 물건비	210 운영비	220 여비	240 업무추진비	250 직무수행경비
1,388,146,849	1,099,866,208	26,571,270	3,697,918	4,267,040
166,795,715	121,618,671	9,362,526	310,416	1,537,724
399,549,063	356,042,181	2,436,874	210,008	0
76,578,691	62,155,249	218,000	51,402	872,960
34,916,000	34,532,673	275,127	108,200	0
25,254,397	13,343,893	608,304	173,200	0
566,125,814	410,107,223	10,151,491	1,151,800	1,589,345
1,344,161	634,161	70,400	18,000	21,600
53,269,000	49,837,300	1,439,700	933,000	0
3,039,194	2,634,094	189,000	96,000	17,100
6,950,497	3,476,482	463,356	244,092	179,567
8,540,120	7,942,120	84,000	14,000	0
929,000	516,000	86,000	27,000	0
12,340,356	11,129,912	566,200	145,500	48,744
32,514,841	25,896,249	620,292	215,300	0
0	0	0	0	0

번호	소 관 별	260	300	310
		연구용역비	이 전 지 출	보 전 금
	총 계	253,744,413	34,138,392,934	630,677,790
15	농 어 촌 구 조 개 선 특 별 회 계	33,966,378	5,974,915,746	373,903,200
17	교 통 시 설 특 별 회 계	40,860,000	5,337,488,344	20,418,000
18	등 기 특 별 회 계	13,281,080	4,730,000	9,000
20	교 도 작 업 특 별 회 계	0	23,824,000	23,183,000
24	에 너 지 및 자 원 사 업 특 별 회 계	11,129,000	3,093,346,716	0
25	환 경 개 선 특 별 회 계	143,125,955	4,742,780,715	5,786,400
26	소 재 부 품 장 비 경 쟁 력 강 화 특 별 회 계	600,000	1,811,121,000	0
29	우 체 국 보 험 특 별 회 계	1,059,000	240,024,000	206,440,000
34	주 한 미 군 기 지 이 전 특 별 회 계	103,000	180,457,673	309,190
35	행 정 중 심 복 합 도 시 건 설 특 별 회 계	2,587,000	9,483,070	8,000
36	국 방 · 군 사 시 설 이 전 특 별 회 계	500,000	552,000	552,000
37	혁 신 도 시 건 설 특 별 회 계	300,000	17,800,000	0
38	아 시 아 문 화 중 심 도 시 조 성 특 별 회 계	450,000	83,705,670	20,000
39	국 가 균 형 발 전 특 별 회 계	5,783,000	8,586,556,000	49,000
40	유 아 교 육 지 원 특 별 회 계	0	4,031,608,000	0

(단위 : 천 원)
In thousand won

320 민 간 이 전	330 자치단체이전	340 해 외 이 전	350 일 반 출 연 금	360 연구개발출연금
5,750,069,918	18,003,187,487	145,212,739	4,659,173,000	4,950,072,000
2,907,685,414	2,392,129,992	4,390,140	35,214,000	261,593,000
1,228,953,684	554,044,660	175,000	3,330,933,000	202,964,000
4,721,000	0	0	0	0
641,000	0	0	0	0
693,292,539	1,381,079,177	1,961,000	267,701,000	749,313,000
534,761,657	3,473,552,658	14,785,000	492,878,000	221,017,000
120,000	0	0	90,395,000	1,720,606,000
33,584,000	0	0	0	0
21,794,884	34,502,000	123,851,599	0	0
1,475,070	8,000,000	0	0	0
0	0	0	0	0
0	17,800,000	0	0	0
34,357,670	49,328,000	0	0	0
288,683,000	6,061,143,000	50,000	442,052,000	1,794,579,000
0	4,031,608,000	0	0	0

번호	소 관 별	400	410	420
		자 산 취 득	건 설 보 상 비	건 설 비
	총 계	13,921,474,087	902,814,900	6,267,155,756
15	농 어 촌 구 조 개 선 특 별 회 계	547,842,396	342,000	388,419,535
17	교 통 시 설 특 별 회 계	8,728,004,162	483,300,000	4,765,584,162
18	등 기 특 별 회 계	32,820,309	1,069,000	27,502,000
20	교 도 작 업 특 별 회 계	67,357,000	0	8,166,000
24	에 너 지 및 자 원 사 업 특 별 회 계	1,974,445,519	0	16,853,519
25	환 경 개 선 특 별 회 계	319,785,782	26,965,000	51,961,000
26	소 재 부 품 장 비 경 쟁 령 강 화 특 별 회 계	260,045,839	0	0
29	우 체 국 보 험 특 별 회 계	836,000	0	0
34	주 한 미 군 기 지 이 전 특 별 회 계	147,778,401	0	139,276,401
35	행 정 중 심 복 합 도 시 건 설 특 별 회 계	309,629,000	43,503,000	265,538,000
36	국 방 · 군 사 시 설 이 전 특 별 회 계	917,464,880	45,968,000	299,717,880
37	혁 신 도 시 건 설 특 별 회 계	0	0	0
38	아 시 아 문 화 중 심 도 시 조 성 특 별 회 계	4,578,640	0	4,419,000
39	국 가 균 형 발 전 특 별 회 계	610,886,159	301,667,900	299,718,259
40	유 아 교 육 지 원 특 별 회 계	0	0	0

(단위 : 천 원)
In thousand won

430 유 형 자 산	440 무 형 자 산	450 응 자 금	460 출 자 금	480 예 탁 금
116,027,431	707,000	746,520,000	2,330,162,000	3,558,087,000
18,570,861	0	140,510,000	0	0
23,617,000	0	0	1,969,763,000	1,485,740,000
4,249,309	0	0	0	0
2,558,000	0	0	0	56,633,000
113,000	0	442,645,000	70,899,000	1,443,935,000
57,004,782	490,000	163,365,000	20,000,000	0
45,839	0	0	260,000,000	0
836,000	0	0	0	0
8,502,000	0	0	0	0
371,000	217,000	0	0	0
0	0	0	0	571,779,000
0	0	0	0	0
159,640	0	0	0	0
0	0	0	9,500,000	0
0	0	0	0	0

번호	소 관 별	500	510	600
		상 환 지 출	상 환 지 출	전 출 금 등
	총 계	1,504,731,000	1,504,731,000	7,815,987,000
15	농 어 촌 구 조 개 선 특 별 회 계	781,317,000	781,317,000	4,481,866,000
17	교 통 시 설 특 별 회 계	0	0	1,309,903,000
18	등 기 특 별 회 계	0	0	91,742,000
20	교 도 작 업 특 별 회 계	0	0	0
24	에 너 지 및 자 원 사 업 특 별 회 계	0	0	441,845,000
25	환 경 개 선 특 별 회 계	33,924,000	33,924,000	498,406,000
26	소 재 부 품 장 비 경 쟁 력 강 화 특 별 회 계	0	0	0
29	우 체 국 보 험 특 별 회 계	0	0	702,448,000
34	주 한 미 군 기 지 이 전 특 별 회 계	365,928,000	365,928,000	0
35	행 정 중 심 복 합 도 시 건 설 특 별 회 계	0	0	1,804,000
36	국 방 · 군 사 시 설 이 전 특 별 회 계	0	0	0
37	혁 신 도 시 건 설 특 별 회 계	323,562,000	323,562,000	0
38	아 시 아 문 화 중 심 도 시 조 성 특 별 회 계	0	0	336,000
39	국 가 균 형 발 전 특 별 회 계	0	0	287,637,000
40	유 아 교 육 지 원 특 별 회 계	0	0	0

(단위 : 천원)
In thousand won

610 전 출 금 등	700 예비비 및 기타	710 예비비 및 기타		
7,815,987,000	19,557,000	19,557,000		
4,481,866,000	0	0		
1,309,903,000	0	0		
91,742,000	500,000	500,000		
0	0	0		
441,845,000	0	0		
498,406,000	16,823,000	16,823,000		
0	0	0		
702,448,000	0	0		
0	0	0		
1,804,000	0	0		
0	0	0		
0	0	0		
336,000	0	0		
287,637,000	2,234,000	2,234,000		
0	0	0		

다. 기업특별회계(Enterprise Special Accounts)

번호	소관별	합계	100	110
	총계		인건비	인건비
		11,297,249,000	2,691,807,616	2,691,807,616
51	양곡관리특별회계	2,106,505,000	0	0
52	책임운영기관	1,082,680,000	365,027,274	365,027,274
56	조달특별회계	406,294,000	88,471,342	88,471,342
57	우편사업특별회계	4,637,333,000	2,238,309,000	2,238,309,000
58	우체국예금특별회계	3,064,437,000	0	0

(단위 : 천원)
In thousand won

200 물 건 비	210 회 영 비	220 여 비	230 특 수 활 동 비	240 업 무 추 진 비
1,833,471,382	1,599,081,740	41,900,114	489,000	3,532,157
424,161,939	424,131,939	0	0	0
310,102,724	153,938,809	5,052,429	0	864,817
51,971,859	36,458,102	2,653,965	0	636,090
846,218,860	806,912,330	32,539,280	489,000	1,091,250
201,016,000	177,640,560	1,654,440	0	940,000

번호	소관별	250	260	300
		직무수행경비	연구용역비	이전지출
	총 계	7,582,754	180,885,617	1,185,144,841
51	양곡관리특별회계	0	30,000	366,165,000
52	책임운영기관	2,277,516	147,969,153	135,301,302
56	조달특별회계	1,531,238	10,692,464	5,156,799
57	우편사업특별회계	3,774,000	1,413,000	646,107,740
58	우체국예금특별회계	0	20,781,000	32,414,000

(단위 : 천 원)
In thousand won

310 보 전 금	320 민 간 이 전	330 자치단체이전	340 해 외 이 전	350 일 반 출 연 금
504,654,860	636,664,981	26,782,000	3,170,000	8,750,000
327,916,000	11,467,000	26,782,000	0	0
3,620,220	121,826,082	0	1,105,000	8,750,000
2,694,300	2,278,499	0	184,000	0
149,640,340	489,518,400	0	1,826,000	0
20,784,000	11,575,000	0	55,000	0

번호	소관별	360	400	410
		연구개발출연금	자산취득	건설보상비
	총 계	5,123,000	2,561,523,600	4,100,000
51	양곡관리특별회계	0	1,208,659,000	0
52	책임운영기관	0	152,581,200	100,000
56	조달특별회계	0	15,982,000	0
57	우편사업특별회계	5,123,000	495,761,400	4,000,000
58	우체국예금특별회계	0	688,540,000	0

(단위 : 천 원)
In thousand won

420 건 설 비	430 유 형 자 산	440 무 형 자 산	460 출 자 금	480 예 탁 금
245,672,852	1,272,482,748	1,440,000	20,000,000	1,017,828,000
0	1,208,659,000	0	0	0
70,120,852	24,014,348	472,000	20,000,000	37,874,000
3,832,000	11,882,000	268,000	0	0
169,233,000	20,683,400	700,000	0	301,145,000
2,487,000	7,244,000	0	0	678,809,000

번호	소관별	500	510	600
		상환지출	상환지출	전출금등
	총계	1,554,924,000	1,554,924,000	1,464,104,000
51	양곡관리특별회계	107,424,000	107,424,000	0
52	책임운영기관	0	0	119,666,000
56	조달특별회계	0	0	244,712,000
57	우편사업특별회계	0	0	410,759,000
58	우체국예금특별회계	1,447,500,000	1,447,500,000	688,967,000

(단위 : 천원)
In thousand won

610 전 출 금 등	700 예비비 및 기타	710 예비비 및 기타		
1,464,104,000	6,273,561	6,273,561		
0	95,061	95,061		
119,666,000	1,500	1,500		
244,712,000	0	0		
410,759,000	177,000	177,000		
688,967,000	6,000,000	6,000,000		

2. 2020년도 세출예산 기능별 세부내역

FY 2020 Budget Expenditures by Function in Details

1. 예산안 수정 규모

(단위 : 백만원)

In million Won

사 업 별 Items	2019년예산 FY 2019 Budget	2020년예산 FY 2020 Budget	증△감 Change	내 역 FY 2020 Details
1. 일반·지방행정 General & Local Administration	72,410,073 (667,468)	73,914,508 (884,054)	1,504,435 (216,586)	
가. 입법및선거관리 Legislation & Election Administration	984,476	1,408,857	424,381	
1) 의정활동지원 Support for Parliamentary Proceeding	101,125	105,679	4,554	<ul style="list-style-type: none"> ○ 의정지원 69,456 ○ 위원회운영지원 10,715 ○ 의회외교 11,651 ○ 국회활동관련단체지원 12,557 ○ 예비금 1,300
2) 선거의공정한관리 Fair Management of Election	75,862	451,864	376,002	<ul style="list-style-type: none"> ○ 공직선거관리 339,858 ○ 정당발전지원 92,496 ○ 시민교육및공명선거정착 18,427 ○ 선거관리지원 1,083
3) 국회사무처운영 National Assembly Secretariat	95,952	113,677	17,725	<ul style="list-style-type: none"> ○ 의회운영지원 23,636 ○ 법제활동지원 1,027 ○ 국회청사확보및시설관리 54,910 ○ 입법정보화 20,564 ○ 의회운영교육 수입대체경비 231 ○ 국회방송운영 13,309
4) 국회도서관운영 National Assembly Library	25,959	35,805	9,846	<ul style="list-style-type: none"> ○ 도서관운영지원 1,592 ○ 입법정보지원 1,222 ○ 도서관자료확충및보존 7,421 ○ 전자도서관운영 25,570

(단위 : 백만원)
In million Won

사 업 별 Items	2019년예산 FY 2019 Budget	2020년예산 FY 2020 Budget	증△감 Change	내 역 FY 2020 Details
5) 예산정책처운영 National Assembly Budget Office	4,500	5,018	518	<ul style="list-style-type: none"> ○ 기획관리및정책총괄지원 764 ○ 국가재정·경제분석및의안비용추계 3,031 ○ 예산정책처정보화 1,223
6) 입법조사처운영 National Assembly Research Service	3,569	3,529	△40	<ul style="list-style-type: none"> ○ 기획관리및운영지원 556 ○ 입법및정책조사분석 2,069 ○ 입법조사처 정보화 904
7) 국회행정지원 Support for the National Assembly Adm.	409,799	415,028	5,229	<ul style="list-style-type: none"> ○ 사무처 인건비 334,192 ○ 도서관 인건비 26,767 ○ 예산처 인건비 12,834 ○ 조사처 인건비 11,954 ○ 사무처 기본경비 23,347 ○ 도서관 기본경비 1,670 ○ 예산처 기본경비 2,600 ○ 조사처 기본경비 1,664
8) 선거관리행정지원 Support for Election Management & Adm.	267,710	278,257	10,547	<ul style="list-style-type: none"> ○ 인건비 211,501 ○ 기본경비 14,974 ○ 기관운영지원 45,122 ○ 선거행정정보화 6,300

(단위 : 백만원)
In million Won

사 업 별 Items	2019년예산 FY 2019 Budget	2020년예산 FY 2020 Budget	증△감 Change	내 역 FY 2020 Details
				○ 예비금 360
나. 국정운영 National Administration	574,918 (11,415)	600,966 (11,665)	26,048 (250)	
1) 정부출연연구기관 지원(R&D) Support for Government-funded Research Institute(R&D)	488,811 (11,415)	506,108 (11,665)	17,297 (250)	<ul style="list-style-type: none"> ○ 경제인문사회연구회 42,897 ○ 과학기술정책연구원 16,696 ○ 국토연구원 31,504 ○ 대외경제정책연구원 30,930 ○ 산업연구원 20,988 ○ 에너지경제연구원 (11,665) ○ 통일연구원 11,907 ○ 한국개발연구원 62,536 ○ 한국교육개발원 19,390 ○ 한국교육과정평가원 23,794 ○ 한국교통연구원 18,615 ○ 한국노동연구원 16,009 ○ 한국농촌경제연구원 16,827 ○ 한국법제연구원 12,757 ○ 한국보건사회연구원 32,100 ○ 한국여성정책연구원 15,034 ○ 한국조세재정연구원 33,965 ○ 한국직업능력개발원 21,959 ○ 한국청소년정책연구원 9,799 ○ 한국해양수산개발원 21,007 ○ 한국행정연구원 13,494

(단위 : 백만원)
In million Won

사업별 Items	2019년예산 FY 2019 Budget	2020년예산 FY 2020 Budget	증△감 Change	내역 FY 2020 Details
2) 과학기술정보통신부 운영지원 Support for Prime Minister's Office	2,353	2,428	75	○ 한국형사정책연구원 11,387 ○ 한국환경정책평가연구원 22,513 ○ 미래대비 역량 강화 2,428
3) 국무총리실 행정지원 Support for Prime Minister's Office	83,553	92,265	8,712	○ 인건비 52,650 ○ 기본경비 11,747 ○ 국정운영 기획관리 및 평가 4,021 ○ 사회통합 및 안전관리 추진 507 ○ 규제개혁 2,693 ○ 국가적중장기 추진과제 지원 12,505 ○ 행정지원 5,742 ○ 대국민 및 정당과의 소통 2,400
4) KDI 국제정책대학원 연금기금 국가부담금 지원 Contributions in KDI Pension Fund	201	165	△36	○ KDI 국제정책대학원 연금기금 국가부담금 지원 165
다. 지방행정·재정지원 Support for Local Administration & Finance	52,682,099 (256,103)	52,511,814 (266,095)	△170,285 (9,992)	
1) 지방자치분권 Local Adm.	40,646 (16,715)	52,628 (16,715)	11,982 (0)	○ 지자체역량강화 12,151 ○ 자원봉사활성화지원(제주) (30) ○ 지자체자율통합지원 (16,685)

(단위 : 백만원)
In million Won

사 업 별 Items	2019년예산 FY 2019 Budget	2020년예산 FY 2020 Budget	증△감 Change	내 역 FY 2020 Details
				○ 공직선거관리및지방의회역량강화 8,543
				○ 기반정보관련전산망운영(정보화) 189
				○ 자원봉사1365시스템운영(정보화) 1,695
				○ 주민등록및인감운영(정보화) 1,617
				○ 표준지방인사정보시스템운영(정보화) 1,812
				○ 지방자치단체경쟁력지원 1,707
				○ 비영리민간단체지원 8,030
				○ 자원봉사활성화지원 11,238
				○ 새마을운동지원 5,246
				○ 성숙하고따뜻한사회구현 400
2) 지역발전 Local Development	141,489 (239,388)	119,159 (249,380)	△22,330 (9,992)	○ 지역발전지원 1,702
				○ 광역경제권추진지원 (163)
				○ 특수상황지역개발 (202,121)
				○ 특수상황지역개발(제주) (4,319)
				○ 주한미군기지이전에따른평택지원 14,556
				○ 접경권발전지원 (39,912)
				○ 주한미군공여구역주변지역등지원 88,872
				○ 생활공감정책추진 267
				○ 지역공동체기반조성및역량강화 1,746
				○ 서해5도종합발전지원 7,163
				○ 도로명주소사업추진 4,853
				○ 섬 발전 협력사업 추진 (2,865)
3) 지방재정경제 Local Finance & Tax System	24,393	118,451	94,058	○ 지자체재정분석및재정제도개선 755

(단위 : 백만원)
In million Won

사업별 Items	2019년예산 FY 2019 Budget	2020년예산 FY 2020 Budget	증감 Change	내역 FY 2020 Details
				<ul style="list-style-type: none"> ○ 표준지방재정정보시스템운영(정보화) 12,503 ○ 지방세종합정보시스템운영(정보화) 26,184 ○ 지방회계 결산제도연구개선 377 ○ 지방공기업경영평가추진 3,340 ○ 과표양성화를위한시가표준액조사 1,096 ○ 지방자주재원확충을위한정책추진 970 ○ 지역경제지원 73,226
4) 지방자치인재개발 Local Adm. Study & Training	11,689	12,380	691	<ul style="list-style-type: none"> ○ 지방자치인재개발원운영 4,563 ○ 지방자치인재개발원정보화(정보화) 579 ○ 지방자치인재개발원수입대체경비 7,238
5) 이북5도 5 Provinces of North Korea	2,098	2,371	273	<ul style="list-style-type: none"> ○ 이북도민관련지원 2,371
6) 지방교부세	52,461,784	52,206,825	△254,959	<ul style="list-style-type: none"> ○ 보통교부세 46,726,414 ○ 특별교부세 722,574 ○ 부동산교부세 3,320,970 ○ 재난특별교부세 722,573 ○ 소방안전교부세 714,294
라. 재정·금융 Budget & Finance	15,034,186 (0)	15,931,367 (200,000)	897,181 (200,000)	
1) 경제정책 Economic Policy	2,557	2,543	△14	<ul style="list-style-type: none"> ○ 소비자물가관리 962 ○ 중장기 경제전략 기획사업 945

(단위 : 백만원)
In million Won

사업별 Items	2019년예산 FY 2019 Budget	2020년예산 FY 2020 Budget	증△감 Change	내역 FY 2020 Details
				○ 국가경쟁력 강화 지원 121
				○ 경제구조개혁전략 기획 및 이행 기반 구축 515
2) 과세기반확충 Assessment & Collection	7,383	7,452	69	
				○ 현금영수증제도 활성화 1,903
				○ 부동산납세 지원 3,538
				○ 부가가치세 대리납부제도 운영 2,011
3) 금융정책 Financial Policy	10,130	19,868	9,738	
				○ 핀테크 지원 사업 19,868
4) 수출입통관 Import & Export Clearance	14,514	31,186	16,672	
				○ 수출입통관및물류촉진지원 24,327
				○ FTA이행 6,859
5) 관세심사 Customs Audit	6,679	7,204	525	
				○ 관세탈루심사지원 7,204
6) 정부위원회 Government Committees	2,574	2,474	△100	
				○ 북방경제협력위원회 운영 2,474
7) 밀수감시단속 Surveillance on smuggling activity	35,604	43,922	8,318	
				○ 밀수단속지원 5,327
				○ 조사감시선진화 37,340
				○ 관세국경위험관리운영 717
				○ 관세안보활동지원 538
8) 자금세탁방지시스템 선진화 Analysis of Financial Information	16,543	12,836	△3,707	

(단위 : 백만원)
In million Won

사 업 별 Items	2019년예산 FY 2019 Budget	2020년예산 FY 2020 Budget	증△감 Change	내 역 FY 2020 Details
9) 정책조정 Policy Coordination	8,226	8,460	234	○ 자금세탁방지추진 3,515
				○ FIU전산망구축운영 9,321
10) 금융산업글로벌화	2,310	3,764	1,454	○ 경제정책조정지원 8,460
				○ 금융관련국제협력 3,764
11) 자문회의 지원	2,643	2,625	△18	○ 국민경제자문회의 지원단 운영 2,625
12) 정보화및국제협력 Informatization and International Cooperation	68,162	72,713	4,551	○ 국제교역협력 10,516
				○ 관세행정정보화 62,197
13) 불법사금융 피해자 보호	0	1,150	1,150	○ 채무자대리인 선임 지원 1,150
14) 금융의 날 행사 및 저축장려	35,475	33,952	△1,523	○ 금융의 날 행사 및 저축장려 33,952
15) 금융소비자보호	232	175	△57	○ 금융소비자보호 175
16) 조세정책 Tax Policy	4,919	5,219	300	○ 조세정책지원 5,219
17) 탈세대응강화 reinforcing response to tax evasion	146,306	148,938	2,632	○ 국세징수활동지원 128,194

(단위 : 백만원)
In million Won

사 업 별 Items	2019년예산 FY 2019 Budget	2020년예산 FY 2020 Budget	증△감 Change	내 역 FY 2020 Details	
18) 국고관리 Management of National Treasury	2,739	48,450	45,711	○ 역외탈세대응활동	6,722
				○ 법무심사지원	9,605
				○ FIU정보통합분석시스템 (FOCAS) 운영(정보화)	1,034
				○ 납세조합법정교부금	3,383
19) 체납·징수관리 tax delinquency & collection management	53,943	54,186	243	○ 국고업무관리지원	643
				○ 국유재산관리	1,007
				○ 일시차입금이자상환	46,800
				○ 공매수수료 지급(수입대체경비)	593
20) 산업금융지원	555,000 (0)	291,735 (200,000)	△263,265 (200,000)	○ 체납정리지원	6,851
				○ 납세고지서 등 발송	46,742
				○ 산업은행출자	250,500
				○ 산업은행출자	(200,000)
21) 재정운용 Fiscal Management	4,374	4,435	61	○ 혁신기업공시지원	1,235
				○ 한국자산관리공사출자	40,000
				○ 국고보조금 관리 및 제도개선	72
				○ 국제 재정협력 강화	691
				○ 재정운용 협력기반 구축·운영	2,472
				○ 연구개발예산편성지원	650

(단위 : 백만원)
In million Won

사업별 Items	2019년예산 FY 2019 Budget	2020년예산 FY 2020 Budget	증△감 Change	내역 FY 2020 Details
22) 공공정책 Public Policy	5,803	5,304	△499	○ 정보화 투자관리 효율화 550
				○ 공공기관 평가 및 관리 5,304
23) 재정관리 Fiscal Management (The Ministry of Strategy and Finance)	10,120	13,812	3,692	○ 국가회계운영 1,134
				○ 국제기구 공동연구 자문 173
				○ 재정집행관리 318
				○ 재정사업평가 1,512
				○ 민간투자사업 활성화 지원 367
				○ 재정사업 타당성조사 10,308
				○ 국가재정운용계획수립 932
				○ 중장기 재정 전략 수립 5,203
24) 주택금융지원	90,000	0	△90,000	○ 디지털예산회계시스템 운영 121,452
				○ 국제금융강화지원 42,302
				○ 국제금융센터보조 2,100
				○ 녹색기후기금 협력지원 24,873
25) 재정기획	74,649	127,587	52,938	○ 국제금융기구 출연 137,088
				○ 국제금융센터보조 2,100
				○ 녹색기후기금 협력지원 24,873
				○ 국제금융기구 출연 137,088
26) 국제금융 International Finance	170,097	206,363	36,266	○ 국제금융강화지원 42,302
				○ 국제금융센터보조 2,100
				○ 녹색기후기금 협력지원 24,873
				○ 국제금융기구 출연 137,088
27) 성실납세 및 민생지원 tax compliance & taxpayer service	15,383	17,785	2,402	○ 국제금융기구 출연 137,088
				○ 납세안내 및 세금교육 지원 2,369
				○ 납세자 권익보호 및 성실납세지원 1,022

(단위 : 백만원)
In million Won

사 업 별 Items	2019년예산 FY 2019 Budget	2020년예산 FY 2020 Budget	증△감 Change	내 역 FY 2020 Details	
28) 경제협력 Economic Cooperation	61,379	198,620	137,241	○ 납세자 세금신고 지원	2,500
				○ 근로·자녀장려세제 운영	11,660
				○ 취업후학자금 상환제도 운영지원	234
				○ 경제협력강화지원	4,128
				○ 경제발전경험공유사업	26,788
				○ 한국수출입은행 출자	160,000
				○ 지식협력단지운영	7,704
29) 관세행정지원 Customs Administration Support	416,143	415,349	△794	○ 인건비	316,897
				○ 본청기본경비	11,341
				○ 소속기관기본경비	19,253
				○ 관세정책지원	34,051
				○ 청사확보 및 시설개선	33,807
				○ 인건비	1,279,885
30) 국세행정지원 Operation Support	1,505,276	1,591,938	86,662	○ 본부 기본경비	42,594
				○ 소속기관 기본경비	6,249
				○ 지방국세청 기본경비	104,839
				○ 직장어린이집 운영	3,301
				○ 국세행정 전산화(정보화)	100,418
				○ 취업후학자금상환 전산시스템 운영(정보화)	6,563
				○ 청사확보 및 환경개선	44,305

(단위 : 백만원)
In million Won

사 업 별 Items	2019년예산 FY 2019 Budget	2020년예산 FY 2020 Budget	증△감 Change	내 역 FY 2020 Details
31) 금융행정효율화 Support for Financial Adm.	39,670	45,715	6,045	○ 국세통계시스템 구축 및 운영 (정보화) 3,784
				○ 본부 인건비 22,954
				○ 소속기관 인건비 5,097
				○ 본부 기본경비 6,684
				○ 소속기관 기본경비 993
				○ 행정정보화 4,073
				○ 금융행정지원 5,914
32) 기획재정 행정지원 Support for Planning & Finance Adm.	132,234	137,541	5,307	○ 본부 인건비 99,081
				○ 본부 기본경비 22,650
				○ 기획재정 행정효율성 증진 및 능력 개발 1,183
				○ 기획재정 해외네트워크구축 843
				○ 기획재정 정보화 5,713
				○ 기획재정 정책지원 8,071
				○ 관세국경관리연수원인건비 3,912
33) 관세국경관리연수원	10,233	10,820	587	○ 관세국경관리연수원기본경비 891
				○ 관세국경관리연수원운영 6,017
				○ 홈택스상담센터운영 6,828
34) 책임운영기관운영	16,626	17,057	431	○ 국세상담센터 인건비 8,923
				○ 국세상담센터 기본경비 1,306
				○ 홈택스상담센터운영 6,828

(단위 : 백만원)
In million Won

사 업 별 Items	2019년예산 FY 2019 Budget	2020년예산 FY 2020 Budget	증△감 Change	내 역 FY 2020 Details
35) 회계기금간거래 (전출금) Account-to-Fund Transactions (Transfers)	2,922,280	2,903,257	△19,023	○ 회계기금간전출(일반회계) 2,903,257
36) 회계기금간거래 (예수이자상환) Account-to-Fund Transactions (Interest Repayment)	8,583,981	9,436,932	852,951	○ 회계기금간예수이자상환 (일반회계) 9,436,932
마. 정부자원관리 Management of Government Resources	839,188 (3,340)	870,249 (0)	31,061 (△3,340)	
1) 인사관리 Personnel Management	97,667	97,395	△272	○ 국가시험시행 13,260 ○ 공무원인재개발 43,387 ○ 고용휴직제도운영 22,674 ○ 수탁출제수입대체경비 1,861 ○ 국가인재데이터베이스내실화 665 ○ 공무원후생복지지원 7,424 ○ 고위공무원단제도운영 1,444 ○ 전자인사관리시스템운영(정보화) 3,595 ○ 공직윤리시스템운영(정보화) 1,341 ○ 공직노사관계운영 601 ○ 인사정책지원 1,143
2) 국가인재원교육운영 Education for central Officials	15,134	15,620	486	○ 국가인재원수입대체경비 2,638

(단위 : 백만원)
In million Won

사 업 별 Items	2019년예산 FY 2019 Budget	2020년예산 FY 2020 Budget	증△감 Change	내 역 FY 2020 Details	
3) 인사관리 Personnel Management	224	219	△5	○ 이터닝센터및전산운영(정보화)	2,664
				○ 교육과정운영	3,900
				○ 교육운영지원	6,418
4) 국가사회정보화 e-Government	99,458	101,204	1,746	○ 공무원단체건강체육성	219
				○ 정보보호체계강화(정보화)	11,747
5) 정부혁신조직 Organization Management	80,886	104,481	23,595	○ 공공서비스신기술적용촉진(정보화)	30,200
				○ 생산적정보문화조성(정보화)	16,853
				○ 국제사회정보화선도국가위상 강화(정보화)	6,627
				○ 산하기관운영지원(정보화)	35,777
				○ 책임운영기관제운영및정부조직 진단관리	1,151
				○ 민원처리개선(정보화)	20,956
				○ 행정효율성향상	10,324
				○ 정보공개활성화	4,279
				○ 공공데이터개방및이용활성화 지원(정보화)	36,288
				○ 대민서비스기반확충	12,851
6) 전자정부 e-Government	545,819 (3,340)	551,330 (0)	5,511 (△3,340)	○ 주민참여 지역문제 해결 확산	18,632
				○ 전자정부실행기반마련(정보화)	109,808
				○ 지역정보화지원(정보화)	12,856

(단위 : 백만원)
In million Won

사업별 Items	2019년예산 FY 2019 Budget	2020년예산 FY 2020 Budget	증감 Change	내역 FY 2020 Details
				<ul style="list-style-type: none"> ○ 정보보호체계강화(정보화) 15,207 ○ 전자정부성과평가강화(정보화) 3,221 ○ 공공서비스신기술적용촉진(정보화) 7,687 ○ 국가정보자원관리원운영(정보화) 312,591 ○ 정보화마을활성화(정보화) 1,128 ○ 국제사회 전자정부선도국가위상강화(정보화) 4,311 ○ 정보자원관리기반확충(정보화) 6,481 ○ 미래전자정부추진(정보화) 3,919 ○ 행정정보화지원및관리조정(정보화) 3,952 ○ 국가정보관리원대구센터신축 48,936 ○ 개인정보보호강화 12,143 ○ 국가융합망 구축 및 운영 9,090
바. 일반행정 General Administration	2,295,207 (396,610)	2,591,255 (406,294)	296,048 (9,684)	
1) 기관운영 Office of the President	59,874	62,263	2,389	<ul style="list-style-type: none"> ○ 인건비 42,066 ○ 기본경비 20,197
2) 대통령경호처 운영 Office of the President	60,121	62,852	2,731	<ul style="list-style-type: none"> ○ 인건비 51,705 ○ 기본경비 11,147
3) 인권보호 및 향상 Human Rights Protection & Improvement	36,683	37,827	1,144	<ul style="list-style-type: none"> ○ 인건비 18,515

(단위 : 백만원)
In million Won

사업별 Items	2019년예산 FY 2019 Budget	2020년예산 FY 2020 Budget	증△감 Change	내역 FY 2020 Details	
4) 정부입법 총괄 지원 Gov. Legislative Competitiveness Improvement	36,179	40,320	4,141	○ 기본경비	8,610
				○ 인권감수성의 사회적 확산	1,415
				○ 인권교육 활성화	1,825
				○ 사회적 약자 및 소수자 인권보호	2,645
				○ 인권제도 선진화	1,438
				○ 국내외 인권협력 강화	1,585
				○ 인권위 정보화(정보화)	1,794
				5) 통계제도정비 및 통계전문교육 Production & Management of National Statistics	13,072
○ 본부기본경비	3,551				
○ 법제정보서비스	3,112				
○ 정부입법 총괄관리	1,970				
○ 법제업무정보화지원	7,404				
○ 법제전문성향상	2,017				
○ 정책연구개발	67				
6) 감사활동 및 행정지원 Support for Auditing & Adm.	132,418	135,643	3,225		
				○ 통계전문 교육	7,692
				○ 인건비	87,671
				○ 기본경비	12,768
				○ 감사활동경비	20,979

(단위 : 백만원)
In million Won

사업별 Items	2019년예산 FY 2019 Budget	2020년예산 FY 2020 Budget	증△감 Change	내역 FY 2020 Details
				<ul style="list-style-type: none"> ○ 청사 및 시설물 관리 6,189 ○ 전산운영경비 7,035 ○ 국제교류협력강화 152 ○ 수입대체경비 394 ○ 감사연구활동경비 455
7) 국가정보지원 Support for national intelligence	544,560	689,530	144,970	<ul style="list-style-type: none"> ○ 정보활동 689,530
8) 국민권익증진 Civil Right Improvement	87,498	90,088	2,590	<ul style="list-style-type: none"> ○ 인건비 47,029 ○ 기본경비 7,403 ○ 청렴권익문화확산 1,315 ○ 청렴권익행정정보화 6,383 ○ 청렴권익대내외협력강화 3,650 ○ 부패·고충제도개선및국민소통 활성화 10,766 ○ 국민고충해소 1,295 ○ 반부패청렴정책강화 11,087 ○ 행정심판 1,160
9) 국정지원 Support for Office of the President	33,795	36,760	2,965	<ul style="list-style-type: none"> ○ 국정운영 지원 28,113 ○ 정보화 8,170 ○ 국가안보 및 위기관리 477
10) 사회적참사 조사	8,413	6,171	△2,242	<ul style="list-style-type: none"> ○ 가슴기살균제사건 진상규명 1,153

(단위 : 백만원)
In million Won

사업별 Items	2019년예산 FY 2019 Budget	2020년예산 FY 2020 Budget	증△감 Change	내역 FY 2020 Details	
11) 전자조달 및 국유 재산 관리 e-Procurement & Management of National Property	(26,445)	(35,960)	(9,515)	○ 세월호참사 진상규명	3,027
				○ 안전사회 건설	652
				○ 피해 지원	580
				○ 자료 수집 보존	529
				○ 청문회 지원	113
				○ 대외 소통	117
				○ 전자조달 운영 및 개발	(34,186)
○ 국유재산 조사 및 관리	(1,774)				
12) 경쟁촉진 Competition & Consumer public welfare Promotion	13,598	13,508	△90	○ 선진 경쟁정책 추진	2,237
				○ 카르텔대응강화	299
				○ 독과점시장 환경개선	2,395
				○ 시장구조개선	228
				○ 한국공정거래조정원 출연	8,349
13) 대통령 및 국가요인 경호 Guard of the President & National Guests	28,518	28,764	246	○ 경호행사지원	28,764
14) 조달사업 운영 Operation of Procurement Services	(13,540)	(21,524)	(7,984)	○ 정부조달 국제협력체제 구축	(2,759)
				○ 조달물자 구매 및 관리지원	(5,145)

(단위 : 백만원)
In million Won

사 업 별 Items	2019년예산 FY 2019 Budget	2020년예산 FY 2020 Budget	증△감 Change	내 역 FY 2020 Details
15) 중소기업 경쟁여건 개선 Improvement of competition conditions for SME	1,729	2,569	840	○ 공사발주 및 사업관리 지원 (3,606)
				○ 조달물자 구매 및 관리지원(자본) (10,014)
16) 소비자후생 증진 Enhancement of consumer welfare	51,866	54,910	3,044	○ 대중소기업간 거래행태개선 및 동반성장시책추진 2,569
				○ 선진 소비자정책 추진 549
17) 통계정보확충 및 서비스체계 개선 Melioration and expansion of statistical service	41,589	45,874	4,285	○ 소비자권익증진 지원 2,351
				○ 소비자보호 인프라 운용 5,619
				○ 한국소비자원 출연 46,391
				○ 통계서비스 30,003
18) 정부의원 Presidential Meetings	21,507	12,685	△8,822	○ 통계데이터허브 15,871
				○ 국가의정관리 12,685
19) 청사관리 Gov. Buildings Management	190,933	199,092	8,159	○ 정부청사시설관리 189,591
				○ 공무원통근버스운영 9,501
20) 기록물관리 Documents/Records Management	40,688	45,278	4,590	○ 기록물효율적관리 15,019

(단위 : 백만원)
In million Won

사업별 Items	2019년예산 FY 2019 Budget	2020년예산 FY 2020 Budget	증△감 Change	내역 FY 2020 Details	
21) 민주화지원및과거 사정리 Support for Democratization & Probing the Past History	39,670	52,698	13,028	○ 기록관리 정보화(정보화)	10,990
				○ 기록관리 정책및교육	1,914
				○ 기록정보서비스	1,732
				○ 기록물보전시설관리	7,690
				○ 기록물보존기술연구	800
				○ 대통령기록관리	7,133
				○ 과거사관련업무지원단운영	13,296
				○ 강제동원진상규명	10,111
				○ 민주화관련자명예회복	3,460
				○ 민주화운동기념사업회지원	13,395
22) 국가기본통계생산 및 지원 Production & Management of National Statistics	148,686	241,570	92,884	○ 민주화운동기념사업회지원	11,493
				○ 국가폭력 트라우마 치유센터 조성	943
				○ 경제통계작성	24,529
				○ 사회농어업통계작성	20,741
				○ 경제총조사	1,366
				○ 인구주택총조사	96,060
				○ 농림어업총조사	30,460
				○ 통계생산대행 수입대체경비	2,248
				○ 통계조사지원	66,166

(단위 : 백만원)

In million Won

사 업 별 Items	2019년예산 FY 2019 Budget	2020년예산 FY 2020 Budget	증△감 Change	내 역 FY 2020 Details
23) 성과중심 책임운영 기관운영 Executive Agency Management	111,391	113,715	2,324	<ul style="list-style-type: none"> ○ 통계개발원 5,013 ○ 경인지방통계청 24,927 ○ 동북지방통계청 22,579 ○ 호남지방통계청 26,138 ○ 동남지방통계청 17,053 ○ 충청지방통계청 18,005
24) 공정거래 행정지원 Fair Trade	64,102	66,269	2,167	<ul style="list-style-type: none"> ○ 인건비 49,566 ○ 기본경비 8,528 ○ 행정지원 6,131 ○ 공정위 정보화 2,044
25) 인사혁신행정지원 Support for Public Adm. & Security	80,458	81,434	976	<ul style="list-style-type: none"> ○ 본부인건비 55,297 ○ 소속기관인건비 11,835 ○ 본부기본경비 5,680 ○ 소속기관기본경비 3,701 ○ 인사혁신정보화(정보화) 1,454 ○ 정책연구개발 541 ○ 처내행정지원 486 ○ 청사임차운영 2,440
26) 통계행정지원 Support for Statistical Adm.	67,744	69,648	1,904	<ul style="list-style-type: none"> ○ 본부 인건비 54,916

(단위 : 백만원)
In million Won

사 업 별 Items	2019년예산 FY 2019 Budget	2020년예산 FY 2020 Budget	증△감 Change	내 역 FY 2020 Details	
27) 행정안전행정지원 Support for Public Adm. & Security	367,743	377,343	9,600	○ 본부 기본경비	5,471
				○ 대내외협력강화	4,653
				○ 청사시설 환경개선	4,608
				○ 본부인건비	176,166
				○ 소속기관인건비	133,396
				○ 본부기본경비	21,635
				○ 소속기관기본경비	12,635
				○ 행정안전정보화(정보화)	5,655
				○ 정책연구개발	1,100
				○ 부내행정지원	10,840
				○ 국제행정발전지원	2,536
				○ 위원회운영지원	9,362
				○ 국민안전방송운영	627
28) 기관운영	12,372	11,970	△402	○ 재난상황관리	3,391
				○ 인건비	5,605
29) 조달행정지원 Administrative Support for Procurement Administration	(96,380)	(104,098)	(7,718)	○ 기본경비	6,365
				○ 인건비	(76,436)
				○ 기본경비	(11,328)
				○ 기본경비(자본)	(653)
				○ 공공조달 정책개발 및 효율화	(1,088)

(단위 : 백만원)
In million Won

사업별 Items	2019년예산 FY 2019 Budget	2020년예산 FY 2020 Budget	증△감 Change	내역 FY 2020 Details
				<ul style="list-style-type: none"> ○ 조달행정 역량강화 (5,299) ○ 조달전문교육 운영 (1,527) ○ 법정부담금 (2,452) ○ 전산장비 운영 (1,215) ○ 청사확보 및 시설개선 (4,100)
30) 회계간거래 Inter-Account Transactions	(146,867)	(116,079)	(△30,788)	<ul style="list-style-type: none"> ○ 일반회계 전출금 (116,079)
31) 계정간거래 Inter-Sub Account Transactions	(104,890)	(119,262)	(14,372)	<ul style="list-style-type: none"> ○ 타계정 전출금 (119,262)
32) 회계기금간 거래 Account-to-Fund Transactions	(8,488)	(9,371)	(883)	<ul style="list-style-type: none"> ○ 공무원 연금부담금 (9,371)
2. 공공질서및안전 Public Order and Safety	18,916,215 (788,322)	19,744,805 (547,722)	828,590 (△240,600)	
가. 법원및헌재 Law Court & Constitutional Court	1,670,396 (314,674)	1,759,122 (332,466)	88,726 (17,792)	
1) 헌법재판소운영 Constitutional Court	47,876	52,713	4,837	<ul style="list-style-type: none"> ○ 인건비 30,139 ○ 기본경비 6,355 ○ 재판활동지원 726 ○ 본부운영지원 6,799 ○ 헌법재판연구원운영지원 1,927 ○ 국제교류협력 1,159 ○ 정보자료운영 5,583

(단위 : 백만원)
In million Won

사 업 별 Items	2019년예산 FY 2019 Budget	2020년예산 FY 2020 Budget	증△감 Change	내 역 FY 2020 Details
2) 재판활동지원 Support for Judicial Affairs	198,481	201,330	2,849	○ 예비금 25
				○ 가족관계등록사무지원 20,738
				○ 법관등 전문화 및 국제화 9,254
				○ 사법행정 효율성증진 12,383
				○ 재판청구권 실현 145,675
				○ 사실심충실화 13,000
				○ 법원예비금 280
3) 법원시설 확충 및 유지보수 Expansion & maintenance of Court Facilities	47,827 (25,800)	53,722 (29,003)	5,895 (3,203)	○ 등기소 확충 (29,003)
				○ 법원시설관리 등 53,722
4) 사법정보화운영	82,025 (53,127)	91,634 (58,560)	9,609 (5,433)	○ 사법업무 전산화 67,727
				○ 가족등록업무전산화 22,239
				○ 디지털도서관개발 및 운영 1,668
				○ 등기업무전산화 (58,560)
5) 사법행정운영지원	1,294,187 (151,384)	1,359,723 (153,161)	65,536 (1,777)	○ 본부 인건비 1,166,201
				○ 본부 인건비 (122,574)
				○ 소속기관 인건비 22,292
				○ 본부 기본경비 72,748
				○ 본부 기본경비 (5,058)

(단위 : 백만원)
In million Won

사 업 별 Items	2019년예산 FY 2019 Budget	2020년예산 FY 2020 Budget	증△감 Change	내 역 FY 2020 Details
6) 회계간거래(전출금) Inter-Account Transactions (Transfers)	(74,634)	(76,518)	(1,884)	<ul style="list-style-type: none"> ○ 소속기관 기본경비 5,192 ○ 사법운영지원 93,290 ○ 등기업무지원 (25,029) ○ 예비비 (500) ○ 회계간전출(일반회계) (76,518)
7) 내부거래지출 Internal Transaction Expenditure	(9,729)	(15,224)	(5,495)	<ul style="list-style-type: none"> ○ 회계기금간거래(등록회계) (15,224)
나. 법무및검찰 Justice & Prosecution	3,796,381 (126,817)	3,807,882 (127,177)	11,501 (360)	
1) 법무활동 Judicial Activities	317,688	168,901	△148,787	<ul style="list-style-type: none"> ○ 국가송무수행 152,481 ○ 국제법무운영및외국법제연구 6,430 ○ 민상사법령의 선진화 4,359 ○ 법률서비스산업의선진화 및 법조인선발 4,989 ○ 통일대비법률통합실질화 642
2) 인권활동 Human Rights Activities	59,959	58,720	△1,239	<ul style="list-style-type: none"> ○ 법률구조 58,168 ○ 인권증진 193 ○ 국제인권증진 359
3) 출입국관리 Immigration Management	91,357	107,800	16,443	<ul style="list-style-type: none"> ○ 국제이민협력 2,680

(단위 : 백만원)
In million Won

사업별 Items	2019년예산 FY 2019 Budget	2020년예산 FY 2020 Budget	증△감 Change	내역 FY 2020 Details					
4) 검찰활동 Public Prosecution Activities	306,608	320,743	14,135	○ 출입국관리사무소운영	58,013				
				○ 외국인체류관리	47,107				
				○ 검찰운영	87,974				
				○ 검찰업무정보화	42,924				
				○ 수사지원및역량강화	148,088				
				○ 공판활동및형집행	41,499				
				○ 형사사법선진화	258				
5) 교정활동 Correctional Activities	309,508 (69,873)	363,615 (69,976)	54,107 (103)	○ 교도소운영	136,327				
				○ 재소자수용및교화	227,288				
				○ 교도작업운영및직업훈련	(69,976)				
6) 범죄예방활동 Crime prevention activities	103,219	111,078	7,859	○ 범죄예방기관운영	8,021				
				○ 소년보호	27,043				
				○ 갱생보호	33,009				
				○ 치료감호	7,622				
				○ 보호관찰	30,692				
				○ 법질서 준수 및 법교육	4,691				
				7) 특별감찰관활동	1,682	1,142	△540	○ 특별감찰관인건비	376
								○ 특별감찰관기본경비	383
								○ 특별감찰활동	383

(단위 : 백만원)
In million Won

사 업 별 Items	2019년예산 FY 2019 Budget	2020년예산 FY 2020 Budget	증△감 Change	내 역 FY 2020 Details
8) 법무교육훈련 Judicial Education & Training	7,189	6,968	△221	○ 연수원운영 6,968
9) 법무및검찰행정지원 Support for Justice & Prosecution Adm.	2,516,731 (568)	2,586,475 (568)	69,744 (0)	○ 본부인건비 184,048 ○ 소속기관인건비 2,184,868 ○ 본부기본경비(일반) 17,071 ○ 본부기본경비(교특) (368) ○ 소속기관기본경비(일반) 132,898 ○ 소속기관기본경비(교특) (200) ○ 법무행정개선 8,264 ○ 정책연구개발사업 48 ○ 법무행정정보화 38,859 ○ 법무정책 대국민 소통 강화 844 ○ 형사사법공통시스템 운영 9,238 ○ 기타법무시설조성 10,337
10) 회계기금간거래 (전출금) Transfer Crime Victim Protection Fund	82,440	82,440	0	○ 회계기금간전출(일반회계) 82,440
11) 회계기금간거래 (예탁금)	(56,376)	(56,633)	(257)	○ 회계기금간거래(교도작업특별회계) (56,633)
다. 경찰 Police	11,006,485 (85,099)	11,641,584 (86,642)	635,099 (1,543)	

(단위 : 백만원)
In million Won

사업별 Items	2019년예산 FY 2019 Budget	2020년예산 FY 2020 Budget	증△감 Change	내역 FY 2020 Details
1) 범죄예방및사회적 약자보호 Public Safety	107,392	127,936	20,544	○ 범죄예방및대응역량강화 47,504 ○ 사회적약자보호 80,432
2) 범죄수사활동 Crime investigation	193,292	206,807	13,515	○ 범죄수사 156,788 ○ 첨단과학수사 35,158 ○ 사이버수사 14,861
3) 교통안전·소통확보 Traffic safety and control improvement	289,732	329,563	39,831	○ 교통사고예방 327,406 ○ 교통행정 전산화(정보화) 2,157
4) 사회질서유지 Maintenance of Social Order	247,790	245,404	△2,386	○ 경비경찰역량강화 211,160 ○ 치안정보활동 34,244
5) 과학수사 Scientific Investigation	59,403	61,005	1,602	○ 과학수사연구원인건비 33,177 ○ 과학수사연구원기본경비 4,267 ○ 과학수사활동지원 17,119 ○ 과학수사정보화(정보화) 968 ○ 과학수사감정기법연구개발 5,474
6) 국가안보확보 Establishment of National Security	74,883	78,449	3,566	○ 보안경찰활동 30,320 ○ 외사경찰활동 20,847

(단위 : 백만원)
In million Won

사 업 별 Items	2019년예산 FY 2019 Budget	2020년예산 FY 2020 Budget	증△감 Change	내 역 FY 2020 Details					
7) 전문경찰양성 Specialized Police Training	62,514	69,491	6,977	○ 국제교류협력활동	4,788				
				○ 대테러상황관리	22,494				
				○ 경찰대학운영	14,027				
				○ 경찰인재개발	6,708				
				○ 신입순경교육	34,666				
				○ 수사경찰전문교육	3,446				
				○ 우수인재 확보및능력개발	10,644				
8) 치안인프라구축 Establishment of Infrastructure for Security	452,384	536,983	84,599	○ 경찰장비현대화	270,828				
				○ 헬기운용 및 현대화	32,085				
				○ 경찰유무선망개선	148,864				
				○ 경찰정보화기반고도화(정보화)	62,673				
				○ 정책연구개발(R&D)	22,533				
				9) 경찰병원운영 Police Hospital	(76,146)	(77,803)	(1,657)	○ 경찰병원인건비	(42,387)
								○ 경찰병원기본경비	(4,201)
○ 경찰병원기본경비	(183)								
○ 진료업무지원	(24,306)								
○ 장례식장운영	(3,848)								
○ 자산취득	(2,878)								
○ 기타									
10) 경찰행정지원 Support for Police Adm.	9,475,261 (4,267)	9,939,679 (4,413)	464,418 (146)						

(단위 : 백만원)
In million Won

사업별 Items	2019년예산 FY 2019 Budget	2020년예산 FY 2020 Budget	증△감 Change	내역 FY 2020 Details
				○ 본부인건비 8,762,057
				○ 소속기관인건비 103,257
				○ 본부기본경비 416,258
				○ 소속기관기본경비 12,016
				○ 치안행정업무지원 582,116
				○ 행정효율성증진및능력개발 3,178
				○ 감사·인권보호활동 4,052
				○ 대국민치안정책제공 1,510
				○ 경찰복지증진 55,235
				○ 제주이관인력지원 (4,413)
11) 회계간거래 (전출금) Inter-Account Transactions (Transfers)	43,834	46,267	2,433	○ 회계간전출금(책특병원손익계정) 43,776
				○ 회계간전출금(책특병원자본계정) 2,491
12) 계정간거래 (전출금) Inter-Sub Account Transactions (Transfers)	(2)	(2)	(0)	○ 감가상각비(경찰병원계정) (1)
				○ 당기순이익(경찰병원계정) (1)
13) 회계기금간거래 (공무원연금부담금) Account-to-Fund Transactions (Gov't Employees Pension Fund Contribution)	(4,684)	(4,424)	(△260)	○ 공무원연금부담금(경찰병원계정) (4,424)
라. 해경 Maritime Police	1,359,762	1,484,945	125,183	

(단위 : 백만원)
In million Won

사업별 Items	2019년예산 FY 2019 Budget	2020년예산 FY 2020 Budget	증△감 Change	내역 FY 2020 Details
1) 구조안전활동 Equipment Management	69,261	77,368	8,107	<ul style="list-style-type: none"> ○ 구조안전활동 14,245 ○ 구조안전인프라 63,123
2) 해양경비체계강화	308,726	373,449	64,723	<ul style="list-style-type: none"> ○ 장비도입 196,864 ○ 경비수사활동지원 13,516 ○ 정비지원 53,166 ○ 보급지원 109,903
3) 정비창운영 Maintenance Arsenal Operation	29,938	37,026	7,088	<ul style="list-style-type: none"> ○ 함정정비 37,026
4) 해양경찰행정지원 Support for Maritime Police Adm.	951,837	997,102	45,265	<ul style="list-style-type: none"> ○ 인건비 821,321 ○ 관서운영기본경비 50,238 ○ 해양경찰역량강화 83,936 ○ 해양경찰시설개선 4,805 ○ 해양경찰정보화관리 16,691 ○ 연구개발 20,111
마. 재난관리 Disaster Management	1,083,191 (261,732)	1,051,272 (1,437)	△31,919 (△260,295)	
1) 소방정책지원 Prevention & Safety Management	161,739	131,792	△29,947	<ul style="list-style-type: none"> ○ 자율소방안전관리강화 32,143 ○ 소방시설장비지원 396

(단위 : 백만원)
In million Won

사 업 별 Items	2019년예산 FY 2019 Budget	2020년예산 FY 2020 Budget	증△감 Change	내 역 FY 2020 Details	
2) 안전관리 Prevention & Safety Management	545,832 (261,732)	536,088 (1,437)	△9,744 (△260,295)	○ 소방제도기술선진화	2,110
				○ 119구조구급활성화	3,599
				○ 소방정보시스템구축(정보화)	14,198
				○ 소방안전기술개발	15,098
				○ 소방교육강화	8,869
				○ 중앙119구조본부지원	53,558
				○ 중앙소방학교수입대체경비	1,821
				○ 안전점검 및 재난안전산업 활성화	5,725
				○ 생활안전개선 추진	9,216
				○ 민방위재난안전교육	4,337
3) 재난관리 Disaster Prevention & Management	77,250	70,859	△6,391	○ 비상시대비능력강화	10,764
				○ 재난예방지원	506,046
				○ 재난예방지원	(1,437)
				○ 재난관리인프라구축	10,020
				○ 재난경감활성화	3,075
4) 재난안전기술개발 Disaster Management	56,063	66,859	10,796	○ 재난복구지원	56,694
				○ 재난관리지원	1,070
				○ 재난안전기술개발	65,388
				○ 재난안전연구지원	1,471

(단위 : 백만원)
In million Won

사 업 별 Items	2019년예산 FY 2019 Budget	2020년예산 FY 2020 Budget	증△감 Change	내 역 FY 2020 Details
5) 재난안전정보화 Disaster Management	175,354	176,332	978	○ 재난정보통신관리(정보화) 163,650 ○ 재난행정 정보화(정보화) 12,682
6) 소방행정지원 Administrative Support for Emergency Management	66,953	69,342	2,389	○ 소방청인건비 17,886 ○ 소속기관인건비 39,230 ○ 소방청기본경비 5,126 ○ 소속기관기본경비 5,816 ○ 소방정책홍보및행정지원 1,284
3. 통일·외교 National Unification & Foreign Affairs	2,707,062	3,018,244	311,182	
가. 통일 National Unification	351,455	401,045	49,590	
1) 민주평화통일자문 회의운영 The Operation of National Unification Advisory Council	31,580	32,476	896	○ 사무처인건비 6,599 ○ 기본경비 1,572 ○ 통일정책자문·통일어론조성 23,460 ○ 행정효율성증진및능력개발 37 ○ 정보화사업 477 ○ 시설관리 331
2) 통일정책 Unification Policy	7,550	8,938	1,388	

(단위 : 백만원)
In million Won

사 업 별 Items	2019년예산 FY 2019 Budget	2020년예산 FY 2020 Budget	증△감 Change	내 역 FY 2020 Details	
3) 북한정세분석 North Korea Situation Analysis and Management	3,149	3,158	9	○ 평화통일기반조성	8,938
				○ 북한정보 수집 및 분석 역량 강화	2,807
				○ 북한자료센터 운영	351
4) 인도적 문제해결 Humanitarian Program	5,775	5,288	△487	○ 이산가족 및 남북피해자 지원	1,711
				○ 북한인권개선 기반구축	2,135
				○ 전시납북 진상규명 및 명예회복	1,442
				○ 북한이탈주민 정착 지원	49,249
5) 북한이탈주민 정착 지원 North Korean Refugee Resettlement	107,436	103,386	△4,050	○ 북한이탈주민 사회적응 지원	54,137
				○ 남북출입사무소 시설운영	2,433
6) 개성공단 등 남북 경제협력 Inter-Korean Economic Cooperation	2,725	2,785	60	○ 남북 경제공동체 형성 기반구축	352
				○ 개성공단 사업지원	586
7) 개성공단 지원 Kaesong Industrial Region Support	585	586	1	○ 남북회담 추진	1,462
				○ 남북회담본부 운영	1,694
8) 남북회담 Inter-Korean Talks	3,958	3,156	△802		

(단위 : 백만원)
In million Won

사 업 별 Items	2019년예산 FY 2019 Budget	2020년예산 FY 2020 Budget	증△감 Change	내 역 FY 2020 Details
9) 통일교육 Unification Education	24,060	23,981	△79	<ul style="list-style-type: none"> ○ 통일교육원 인건비 5,098 ○ 통일교육원 기본경비 1,285 ○ 통일교육추진 15,542 ○ 통일교육원 시설운영 2,056
10) 통일행정지원 Support for Unification Adm.	64,637	67,291	2,654	<ul style="list-style-type: none"> ○ 인건비 47,392 ○ 본부 기본경비 4,998 ○ 소속기관 기본경비 3,373 ○ 통일업무 R&D 390 ○ 통일업무지원 518 ○ 대북활동지원 2,069 ○ 통일정보화 3,787 ○ 본부 전산운영 4,764
11) 회계기금간거래 Account-to-Fund Transactions	100,000	150,000	50,000	<ul style="list-style-type: none"> ○ 일반회계에서 남북협력기금으로 전출금 150,000
나. 외교·통상 Foreign Affairs & Trade	2,355,607	2,617,199	261,592	
1) 한반도 평화 조성	16,651	23,927	7,276	<ul style="list-style-type: none"> ○ 북핵문제 협의지원 935 ○ 평화체제 구축지원 5,413 ○ 북미지역 국가와의 전략적 특별 협력관계 강화 5,634

(단위 : 백만원)
In million Won

사업별 Items	2019년예산 FY 2019 Budget	2020년예산 FY 2020 Budget	증△감 Change	내역 FY 2020 Details
2) 정상외교 Summit Diplomacy	23,301	21,191	△2,110	○ 동북아시아지역국가와의 전략적 협력 관계 강화 2,753
				○ 아시아·태평양지역국가와의 전략적 협력관계 강화 9,192
				○ 정상회의 참가 및 국민영접 21,191
3) 국제기구분담금 International Organization Cost-sharing	454,539	507,458	52,919	○ 국제기구분담금 507,458
4) 지역외교 Regional Diplomacy	18,481	13,858	△4,623	○ 아세안 및 동남아시아지역국가와의 교류협력강화 1,804
				○ 중남미지역국가와의 교류협력강화 3,498
				○ 유럽지역국가와의 교류협력강화 2,094
				○ 아중동지역국가와의 교류협력강화 6,462
				○ 국제기구 협력강화 10,646
5) 다자관계 협력 Multilateral Cooperation	15,514	17,453	1,939	○ 국제법적 대응 강화 6,807
				○ 아시아 및 태평양지역 국가원조 195,246
6) 국제개발협력 Aid to Developing Countries	802,372	911,970	109,598	○ 아프리카지역 국가원조 131,042
				○ 중남미지역 국가원조 57,329
				○ 중동CIS지역 국가원조 28,197
				○ 글로벌 프로그램 300,214
				○ 협력사업 지원 57,001
				○ 아시아 및 태평양지역 국가원조 195,246
				○ 아프리카지역 국가원조 131,042

(단위 : 백만원)
In million Won

사 업 별 Items	2019년예산 FY 2019 Budget	2020년예산 FY 2020 Budget	증△감 Change	내 역 FY 2020 Details
7) 문화외교 및 국제교류 Overseas Cultural Promotion & International Exchange	21,168	31,588	10,420	○ 전략적협력강화 7,300
				○ 개발협력 및 인도적 지원 135,641
8) 재외동포보호 및 지원 Overseas Koreans Protection & Support	83,143	90,659	7,516	○ 공공문화외교 강화 31,588
				○ 재외국민 보호 및 영사서비스 지원 26,748
9) 여권업무 선진화 Advancement of Passport Service	101,719	99,894	△1,825	○ 재외동포재단 62,923
				○ 글로벌 인재양성 588
				○ 재외동포권익향상 400
				○ 전자여권발급및서비스개선 (수입대체경비) 99,894
10) 경제외교 Economic & Commercial Diplomacy	5,883	7,987	2,104	○ 다자 경제외교 강화 1,239
				○ 지역 경제외교 강화 6,573
11) 에너지 및 글로벌 이슈 대응 외교	3,164	9,134	5,970	○ 경제외교연구(R&D) 175
				○ 에너지외교 및 기후변화녹색성장 국제협력강화 9,134
12) 외교정책연구 및 교육 Foreign Policy Research & Education	13,326	14,977	1,651	○ 외교전략 연구 및 교육훈련 13,238

(단위 : 백만원)
In million Won

사업별 Items	2019년예산 FY 2019 Budget	2020년예산 FY 2020 Budget	증△감 Change	내역 FY 2020 Details
13) 재외공관운영 Embassies & Legations Abroad	602,564	647,991	45,427	<ul style="list-style-type: none"> ○ 외교전략 수립 1,739 ○ 재외공관 인건비 256,105 ○ 재외공관 운영 기본경비 163,443 ○ 재외공관 운영 19,930 ○ 재외공관 행정직원 역량강화 171,207 ○ 재외공관 안전확보 및 시설개선 37,306
14) 외교 행정지원 Administrative Support Foreign Affairs & Trade	185,500	212,167	26,667	<ul style="list-style-type: none"> ○ 본부인건비 88,099 ○ 소속기관 인건비 8,487 ○ 본부 기본경비 41,894 ○ 소속기관 기본경비 6,872 ○ 외교 정보화 35,179 ○ 정책연구개발(R&D) 102 ○ 외교활동 업무지원 30,185 ○ 외교정책 대내외 이해제고 1,349
15) 차입금원금 상환 Principal Repayment on Loan	8,283	6,945	△1,338	<ul style="list-style-type: none"> ○ 국공채원금상환 6,945
4. 국방 National Defense	46,925,414 (1,285,459)	50,392,735 (1,626,236)	3,467,321 (340,777)	
가. 병력운영 Military Personnel Management	18,775,842	19,860,001	1,084,159	
1) 급여정책 Personnel Expenses	13,645,907	14,590,554	944,647	

(단위 : 백만원)
In million Won

사업별 Items	2019년예산 FY 2019 Budget	2020년예산 FY 2020 Budget	증△감 Change	내역 FY 2020 Details	
2) 급식및피복 Meal Service & Clothing	2,189,409	2,248,156	58,747	○ 군인인건비	12,249,977
				○ 군무원인건비	1,943,237
				○ 공무원인건비	65,276
				○ 건강보험부담금	332,064
				○ 급식비	1,640,433
				○ 피복비	607,723
3) 회계기금간거래 (전출금) Account-to-Fund Transactions (Transfers)	2,940,526	3,021,291	80,765	○ 회계기금간전출(일반회계)	3,021,291
나. 전력유지 Maintenance of Military Force	12,547,919 (1,285,459)	13,612,257 (1,626,236)	1,064,338 (340,777)		
1) 국방정보화 Defense Informatization	502,729	564,049	61,320	○ 정보통신체계운영	564,049
2) 장병보건및복지향상 Improvement of Soldiers' Health & Welfare	371,123	412,523	41,400	○ 군의무	281,691
				○ 장병여비지원	64,368
				○ 장병복지지원	66,464
3) 군수지원및협력 Military Supplies Support & Cooperation	5,331,124	5,735,332	404,208	○ 장비획득	522,289
				○ 물자획득	303,748

(단위 : 백만원)
In million Won

사 업 별 Items	2019년예산 FY 2019 Budget	2020년예산 FY 2020 Budget	증△감 Change	내 역 FY 2020 Details	
4) 군인사및교육훈련 Education & Training	612,209	701,525	89,316	○ 장비유지	3,469,457
				○ 연료확보	786,179
				○ 수송활동	127,273
				○ 재난및안전관리	23,236
				○ 교육용탄약	359,380
				○ 탄약관리	127,666
				○ 군수정책지원	16,104
				○ 군인양성 교육	38,550
				○ 군인적자원개발교육	91,103
				○ 과학화훈련	76,863
5) 군사시설건설및운영 Military Facilities Construction & Operation	3,439,749	3,887,857	448,108	○ 정훈문화활동	62,758
				○ 교육시설	193,725
				○ 훈련 및 교육 지원	117,235
				○ 군인사	121,291
				○ 병영기본시설	360,392
				○ 간부주거시설	716,464
				○ 일반시설개선	1,271,311
				○ 부지매입	8,635
6) 예비전력관리 Reserve Military Force Management	170,310	206,678	36,368	○ 시설유지운영	1,531,055
				○ 예비군훈련장 확보	41,557

(단위 : 백만원)
In million Won

사 업 별 Items	2019년예산 FY 2019 Budget	2020년예산 FY 2020 Budget	증△감 Change	내 역 FY 2020 Details	
7) 책임운영기관 운영 Executive Agency of National Defense Adm.	222,609	189,100	△33,509	○ 예비전력유지	165,121
				○ 국군인쇄창운영	7,027
				○ 해군보급창운영	2,117
				○ 국군수도병원운영	35,180
				○ 해군1수리창 운영	1,038
				○ 공군83정비창 운영	2,571
				○ 국군대전병원운영	10,883
				○ 해군2수리창 운영	2,164
				○ 공군82정비창 운영	2,702
				○ 국군의학연구소 운영	1,850
				○ 육군종합정비창 운영	19,116
				○ 해군3수리창 운영	363
				○ 공군종합보급창 운영	1,553
				○ 합동상호운용성기술센터 운영	2,620
				○ 해군정비창 운영	3,860
				○ 국방통합데이터센터 운영	36,951
				○ 육군종합보급창 운영	4,956
				○ 국방홍보원 운영	33,404
				○ 국방전산정보원 운영	20,745
				8) 국방군사시설이전 사업 Military Facilities Relocation	(394,473)
○ 사유재산정리	(56,583)				

(단위 : 백만원)
In million Won

사 업 별 Items	2019년예산 FY 2019 Budget	2020년예산 FY 2020 Budget	증△감 Change	내 역 FY 2020 Details
9) 미군기지이전사업	(320,517)	(333,751)	(13,234)	○ 미군기지이전사업 (271,618) ○ 미군기지이전지원 (62,133)
10) 정책기획 및 국제협력 Policy Planning & International Cooperation	1,116,072	1,184,278	68,206	○ 주한미군 방위비분담금 1,038,900 ○ 주한미군 기타분담금 20,643 ○ 주한미군 시설부지지원 8,124 ○ 해외파병 49,799 ○ 무관부활동 13,955 ○ 정책기획지원 5,181 ○ 한국국방연구원 운영 47,676
11) 국방행정지원 Support of National Defense Adm.	781,994	730,915	△51,079	○ 기본경비 410,838 ○ 국방행정지원 218,286 ○ 국방법무지원 101,791
12) 회계기금간거래 (공적자금 예탁) Account-to-Fund Transactions (Public Capital Management Fund Deposits)	(397,668)	(571,779)	(174,111)	○ 회계기금간 공공자금 예탁금 (571,779)
13) 회계기금간거래 (예수원금상환) Account-to-Fund Transactions (Principal Repayment)	(99,400)	(288,449)	(189,049)	○ 회계기금간예수원금상환 (288,449)

(단위 : 백만원)
In million Won

사 업 별 Items	2019년예산 FY 2019 Budget	2020년예산 FY 2020 Budget	증△감 Change	내 역 FY 2020 Details
14) 회계기금간거래 (예수이자상환) Account-to-Fund Transactions (Interest Repayment)	(73,401)	(77,479)	(4,078)	○ 회계기금간예수이자상환 (공공자금관리기금) (77,479)
다. 방위력개선 National Defense Improvement	15,373,324	16,680,442	1,307,118	
1) 지휘정찰사업	1,292,403	1,101,881	△190,522	○ 지휘정찰 연구개발 487,238 ○ 지휘정찰 양산/구매 614,535 ○ 지휘정찰 대정부국외획득 108
2) 기동화력사업	2,175,376	1,803,222	△372,154	○ 기동화력 연구개발 63,857 ○ 기동화력 양산/구매 1,739,365
3) 함정사업	2,258,944	2,833,921	574,977	○ 함정 연구개발 215,021 ○ 함정 양산/구매 2,618,900
4) 항공기사업	5,217,819	6,328,661	1,110,842	○ 항공기 연구개발 1,147,442 ○ 항공기 양산/구매 2,336,973 ○ 항공기 대정부국외획득 2,844,246
5) 유도무기사업	2,699,601	2,591,688	△107,913	○ 유도무기 연구개발 397,049 ○ 유도무기 양산/구매 1,949,582 ○ 유도무기 대정부국외획득 245,057
6) 방위사업정책지원	1,605,409	1,855,895	250,486	○ 국방기술개발 1,009,229

(단위 : 백만원)
In million Won

사 업 별 Items	2019년예산 FY 2019 Budget	2020년예산 FY 2020 Budget	증△감 Change	내 역 FY 2020 Details	
7) 방위사업행정지원 DAPA Overall Operation	115,562	156,631	41,069	○ 국방과학연구소	538,580
				○ 국방기술품질원	154,783
				○ 획득지원	73,457
				○ 방위산업육성지원	78,685
				○ 방위산업기술지원	1,161
				○ 인건비	84,073
				○ 기본경비	9,969
				○ 건강보험부담금	2,769
				○ 방위사업 정보화	19,672
				○ 행정지원	40,148
8) 내부거래지출 Internal Transaction Expenditure	8,210	8,543	333	○ 회계기금간 거래(일반회계)	8,543
라. 병무행정 Military Affairs Administration	228,329	240,035	11,706		
1) 병역자원선발 Military Service Resources Selection	18,412	19,510	1,098	○ 선병활동	19,510
2) 병역자원충원 Military Service Resources Recruit	1,977	2,053	76	○ 충원활동	2,053
3) 보충역복무지원 Support for Social Service	10,663	11,540	877	○ 보충역복무제도운영	11,540

(단위 : 백만원)
In million Won

사업별 Items	2019년예산 FY 2019 Budget	2020년예산 FY 2020 Budget	증감 Change	내역 FY 2020 Details
4) 병무행정지원 Support for Military Manpower Administration	197,277	206,932	9,655	<ul style="list-style-type: none"> ○ 인건비 133,284 ○ 기본경비 9,864 ○ 운영지원 16,586 ○ 병역의무자지원 35,092 ○ 청사확보 및 시설관리 1,943 ○ 직원교육훈련 210 ○ 병무행정 정보화 9,953
5. 교육 Education	70,695,101 (4,528,393)	72,284,435 (4,927,541)	1,589,334 (399,148)	
가. 유아및초중등교육 Pre/Primary/Secondary School Education	59,401,432 (3,815,338)	60,324,475 (4,031,608)	923,043 (216,270)	
1) 학교교육 내실화 Raising the quality of school education	290,748	945,917	655,169	<ul style="list-style-type: none"> ○ 국립학교 운영지원 158,165 ○ 초중등교육 역량강화 686,601 ○ 중앙교육연수원 연수지원 2,319 ○ 국립부설학교 역량강화 지원 60,895 ○ 한국교육학술정보원 출연 37,937
2) 교육복지 증진 Support for special education	20,495	36,118	15,623	<ul style="list-style-type: none"> ○ 장애인교육지원 24,767 ○ 특수교육 내실화 기반구축 11,351

(단위 : 백만원)
In million Won

사 업 별 Items	2019년예산 FY 2019 Budget	2020년예산 FY 2020 Budget	증△감 Change	내 역 FY 2020 Details
3) 학교교육 활성화 School Education Vitalization Program	26,028	26,683	655	<ul style="list-style-type: none"> ○ 전국 학부모지원센터 운영지원 217 ○ 창의적인재육성 18,454 ○ 학생정신건강지원 1,182 ○ 교육기부활성화 4,373 ○ 인성교육진흥 2,457
4) 지방교육재정교부금	55,248,823	55,372,241	123,418	<ul style="list-style-type: none"> ○ 보통교부금 53,811,385 ○ 특별교부금 1,560,856
5) 지방교육정책 지원	(3,815,338)	(4,031,608)	(216,270)	<ul style="list-style-type: none"> ○ 유아교육비 보육료 지원 (4,031,608)
6) 회계간거래	3,815,338	3,943,516	128,178	<ul style="list-style-type: none"> ○ 회계간거래 3,943,516
나. 고등교육 College & University Education	10,700,981 (292,515)	11,278,944 (368,946)	577,963 (76,431)	
1) 과학기술인력양성 University capacity enhancement	176,972	180,807	3,835	<ul style="list-style-type: none"> ○ 직할출연연구기관지원 129,584 ○ 우수학생 국가장학 사업 51,223
2) 대학교육 역량강화 University capacity enhancement	1,148,014 (292,515)	1,521,890 (368,946)	373,876 (76,431)	<ul style="list-style-type: none"> ○ 대학자율역량 강화 92,362 ○ BK21 플러스사업 383,983 ○ 대학교육 역량 강화 871,127 ○ 산학협력 선도대학(LINC) 육성 (368,946)

(단위 : 백만원)
In million Won

사 업 별 Items	2019년예산 FY 2019 Budget	2020년예산 FY 2020 Budget	증△감 Change	내 역 FY 2020 Details	
3) 학술연구 역량 강화 Enhancing academic research capacity	900,646	894,088	△6,558	○ 국립대학혁신 지원	163,938
				○ 전문대학원 교육역량 강화 및 공공성 제고사업	5,292
				○ 대학평가지원	2,321
				○ 대학정보공시 통합정보시스템 구축	2,867
				○ 인문사회 학술연구 조성	260,869
				○ 인문사회 출연기관 지원	53,506
				○ 고전문헌 국역 지원	4,177
				○ 학술자원 관리체계 및 연구윤리 기반 구축	16,690
				○ 학술단체 지원	7,237
				○ 대학학술정책관연구기획심사 평가사업	14,402
				○ 학술연구 국제교류 강화	1,717
				○ 이공학학술연구조성	508,028
				○ 한국바로알리기	17,618
				○ 한국사 연구.편찬 및 이해증진	9,844
4) 맞춤형 국가장학제도 기반 조성 Building infrastructure for a customized national scholarship system	4,226,017	4,208,151	△17,866	○ 한국장학재단 출연	206,375
				○ 맞춤형 국가장학금 지원	4,001,776
5) 국립대학 운영지원 Support for national university operation	3,352,851	3,577,291	224,440	○ 국립대학 인건비	1,697,466
				○ 국립대학 기본경비	142,664

(단위 : 백만원)
In million Won

사업별 Items	2019년예산 FY 2019 Budget	2020년예산 FY 2020 Budget	증△감 Change	내역 FY 2020 Details
6) 회계기금간거래 (전출금) Account-to-Fund Transactions (Transfers)	895,803	896,025	222	○ 국립대학 교육기반조성 303,690
				○ 국립대학 시설확충 775,697
				○ 국립대학법인 운영 지원 582,785
				○ 국립대학병원 여건개선 74,989
7) 회계기금간거래 (예수원금상환) Account-to-Fund Transactions (Principal Repayment)	659	672	13	○ 사립학교 교직원연금부담금 (일반회계) 895,725
				○ 사학진흥기금 전출 300
8) 회계기금간거래 (예수이자상환) Account-to-Fund Transactions (Interest Repayment)	19	20	1	○ 교육차관사업(일반회계) 672
				○ 교육차관사업(일반회계) 20
다. 평생·직업교육 Lifelong & Vocational Education	461,530 (420,540)	544,516 (526,987)	82,986 (106,447)	
1) 인적자원정책 기반 강화 Building infrastructure for human resources policies	2,467	2,233	△234	○ 인적자원개발정책 추진 1,121
				○ 정책연구개발사업 1,112

(단위 : 백만원)
In million Won

사업별 Items	2019년예산 FY 2019 Budget	2020년예산 FY 2020 Budget	증△감 Change	내역 FY 2020 Details
2) 평생직업교육 체제 구축 Establishing a lifelong learning system	179,860	242,279	62,419	<ul style="list-style-type: none"> ○ 평생학습 기반구축 11,404 ○ 평생학습 활성화지원 42,537 ○ 국가평생교육진흥원 출연 8,569 ○ 여학생 공학교육 지원 14,078 ○ 산업기술인력양성 29,513 ○ 지역평생교육활성화지원 1,428 ○ 고졸 취업 활성화 지원 134,750
3) 국제교육 협력 증진 Promoting international education cooperation	101,811	116,419	14,608	<ul style="list-style-type: none"> ○ 재외동포교육 운영지원 82,328 ○ 글로벌 교육협력 지원사업 34,091
4) 국립국제교육원 지원 Support for the National Institute of International Education	90,787	101,997	11,210	<ul style="list-style-type: none"> ○ 국립국제교육원 운영지원 7,321 ○ 국제교육 교류 협력 활성화 87,494 ○ 국립국제교육원 연수 및 교육과정 운영 7,182
5) 공공연구성과활성화 Industry-University- Research Collaboration Promotion Program	65,707 (29,153)	60,208 (29,434)	△5,499 (281)	<ul style="list-style-type: none"> ○ 산학연협력 활성화 지원 (29,434) ○ 연구공동체육성지원 60,208

(단위 : 백만원)
In million Won

사 업 별 Items	2019년예산 FY 2019 Budget	2020년예산 FY 2020 Budget	증△감 Change	내 역 FY 2020 Details
6) 산학연 협력 활성화 Industry-University- Research Collaboration Promotion Program	9,491 (391,387)	9,403 (497,553)	△88 (106,166)	○ 산학협력 기반조성 3,294 ○ 학교기업지원사업 (7,480) ○ 국가직무능력표준구축 6,109 ○ 전문대학 혁신 지원 (390,786) ○ 산학협력 선도 전문대학 육성 (99,287)
7) 정보활용 활성화 지원 Information Literacy Enhancement Program	11,407	11,977	570	○ 이터닝 세계화 7,589 ○ 교육통계조사관리 4,388
라. 교육일반 General Education	131,158	136,500	5,342	
1) 과학기술정보통신부 운영지원 Support for education and S&T administration	3,138	3,851	713	○ 행정업무정보화 지원 3,851
2) 교육행정지원 Support for education and S&T administration	128,020	132,649	4,629	○ 본부 인건비 57,948 ○ 소속기관 인건비 17,737 ○ 본부 기본경비 16,019 ○ 소속기관 기본경비 12,317 ○ 교육행정운영 17,934 ○ 행정업무정보화 지원 10,694

(단위 : 백만원)
In million Won

사 업 별 Items	2019년예산 FY 2019 Budget	2020년예산 FY 2020 Budget	증△감 Change	내 역 FY 2020 Details
6. 문화및관광 Culture & Tourism	3,271,281 (1,031,349)	3,727,550 (847,589)	456,269 (△183,760)	
가. 문화예술 Culture & Arts	2,202,675 (362,454)	2,493,515 (425,022)	290,840 (62,568)	
1) 종교문화지원 Support for Religion & Culture	56,591	50,887	△5,704	○ 종교문화활동 및 보존지원 50,887
2) 콘텐츠방송산업육성 Facilitating Convergence of Broadcasting and Communication	36,301	50,590	14,289	○ 콘텐츠 진흥 40,064 ○ 문화콘텐츠산업 기술지원 10,526
3) 콘텐츠산업 육성 Promotion of Cultural Content Industry	477,478 (9,538)	649,835 (0)	172,357 (△9,538)	○ 문화콘텐츠산업 진흥 환경 조성 296,867 ○ 문화콘텐츠산업 육성 277,842 ○ 문화콘텐츠산업 기술지원 75,126
4) 건강한 저작권 생태계 조성 Setting up a healthy copyright ecosystem	69,272	74,877	5,605	○ 저작권 인식제고 및 보호활동 강화 54,874 ○ 저작물 이용 및 유통환경 조성 20,003
5) 문화미디어산업육성 및지원 Promotion of Cultural Media Industry	108,886	119,141	10,255	○ 미디어산업육성 34,070 ○ 방송영상콘텐츠 및 광고산업 활성화 42,586 ○ 출판산업육성 42,485

(단위 : 백만원)
In million Won

사 업 별 Items	2019년예산 FY 2019 Budget	2020년예산 FY 2020 Budget	증△감 Change	내 역 FY 2020 Details
6) 창의적문화정책구현 Realization of Creative Cultural Policy	96,475 (262,586)	132,500 (297,139)	36,025 (34,553)	<ul style="list-style-type: none"> ○ 문화·인문 진흥 21,291 ○ 국어문화진흥 64,593 ○ 전통문화 진흥 37,252 ○ 국제문화교류 9,364 ○ 문화시설확충및운영 (280,092) ○ 지역문화 컨설팅 지원 (300) ○ 문화시설확충및운영(제주) (1,280) ○ 지역문화 컨설팅 지원(제주) (30) ○ 문화시설확충및운영(세종) (5,437) ○ 문화도시 조성 (10,000)
7) 예술의 진흥 및 생활화, 산업화 Development, Practice and industrialization of Arts	325,345	392,126	66,781	<ul style="list-style-type: none"> ○ 문화예술단체지원 95,152 ○ 공연 및 전통예술 진흥기반 구축 50,097 ○ 기초예술역량강화 93,104 ○ 시각예술 진흥기반 구축 24,113 ○ 문화예술교육지원 129,660
8) 국정홍보기획 Government Public Relations Planning	26,591	30,012	3,421	<ul style="list-style-type: none"> ○ 정책홍보지원 3,384 ○ 대국민커뮤니케이션 강화 23,681 ○ 정책포털시스템 운영(정보화) 2,947

(단위 : 백만원)
In million Won

사 업 별 Items	2019년예산 FY 2019 Budget	2020년예산 FY 2020 Budget	증△감 Change	내 역 FY 2020 Details
9) 아시아문화중심 도시조성 Construction of Cultural Hub City of Asia	(76,058)	(108,588)	(32,530)	○ 문화중심도시조성 (108,588)
10) 지역문화 진흥 및 문화기반 조성 Library Policy Bureau	230,208 (9,854)	184,966 (14,923)	△45,242 (5,069)	○ 도서관정보·정책 체계 활성화 12,157 ○ 박물관 정책 활성화 60,834 ○ 지역문화 진흥 111,975 ○ 시각예술 진흥기반 구축(지역자율) (14,843) ○ 시각예술 진흥기반 구축(세종) (80)
11) 한국예술종합학교 운영 Korea National University of Arts	39,744	40,270	526	○ 한국예술종합학교 운영 활성화 40,270
12) 국립박물관운영 National Museum	128,510	137,608	9,098	○ 국립박물관 운영 137,608
13) 국립국어원운영 National Institute of the Korean Language	32,303	16,729	△15,574	○ 국어발전기반조성및진흥 16,729
14) 국립중앙도서관운영 National Library	74,245	79,768	5,523	○ 국립중앙도서관 운영 79,768
15) 해외문화홍보원 운영 Korean Culture & Information Service	91,669	102,750	11,081	○ 해외문화홍보원 운영 102,750

(단위 : 백만원)
In million Won

사 업 별 Items	2019년예산 FY 2019 Budget	2020년예산 FY 2020 Budget	증△감 Change	내 역 FY 2020 Details
16) 국립중앙극장운영 National Theater of Korea	58,467	49,520	△8,947	○ 국립중앙극장 운영 49,520
17) 국립현대미술관운영 National Museum of Contemporary art, Korea	52,012	52,350	338	○ 국립현대미술관 운영 활성화 52,350
18) 국립국악원운영 Management of National Gugak Center	65,278	73,674	8,396	○ 국립국악원 운영 활성화 73,674
19) 국립민속박물관운영 National Folk Museum	26,446	41,804	15,358	○ 국립민속박물관운영활성화 41,804
20) 대한민국의역사 박물관 운영	15,241	12,677	△2,564	○ 대한민국의역사박물관 운영 12,677
21) 국립한글박물관 운영	11,180	11,942	762	○ 국립한글박물관 운영 11,942
22) 한국정책방송원 운영 Government Broadcasting Service	21,167	23,287	2,120	○ 한국정책방송원 운영 활성화 23,287
23) 문화·관광행정지원 Support for Culture & Tourism Adm.	(4,112)	(4,036)	(△76)	○ 소속기관 인건비 (3,346) ○ 총액인건비대상 소속기관기본경비 (672) ○ 소속기관 기본경비 (18)
24) 회계간거래 (전출금) Inter-Account Transactions (Transfers)	70,825	106,761	35,936	

(단위 : 백만원)
In million Won

사업별 Items	2019년예산 FY 2019 Budget	2020년예산 FY 2020 Budget	증△감 Change	내역 FY 2020 Details
25) 회계기금간거래 (전출금) Account-to-Fund Transactions (Transfers)	88,441 (306)	59,441 (336)	△29,000 (30)	<ul style="list-style-type: none"> ○ 회계간전출(아시아문화중심도시 조성특별회계) 106,761 ○ 일반회계전출(지역신문발전기금) 8,000 ○ 일반회계전출(문화예술진흥기금) 21,000 ○ 일반회계전출(관광진흥개발기금) 30,441 ○ 아시아문화중심도시조성특별회계 전출(공무원연금기금) (336)
나. 관광 Tourism	7,052 (410,219)	8,811 (172,257)	1,759 (△237,962)	
1) 관광진흥기반확충 Expansion of Tourism Promotion Foundation	(410,219)	(172,257)	(△237,962)	<ul style="list-style-type: none"> ○ 광역관광자원개발 (150,036) ○ 기초 관광자원개발(제주) (2,287) ○ 관광레저 개발 육성 (19,934)
2) 외래관광객유치 Inducement of Foreign Tourists	2,245	3,984	1,739	<ul style="list-style-type: none"> ○ 국제관광교류 3,984
3) 사행산업통합감독 위원회 운영 National Gaming Control Commission	4,807	4,827	20	<ul style="list-style-type: none"> ○ 사행산업통합감독위원회 운영 4,827
다. 체육 Sports	3,012 (234,129)	3,211 (244,110)	199 (9,981)	

(단위 : 백만원)
In million Won

사업별 Items	2019년예산 FY 2019 Budget	2020년예산 FY 2020 Budget	증△감 Change	내역 FY 2020 Details
1) 생활체육육성 Promotion of Sports for All	1,740 (234,129)	1,845 (244,110)	105 (9,981)	<ul style="list-style-type: none"> ○ 생활체육활성화 1,845 ○ 체육진흥시설지원 (230,869) ○ 체육진흥시설지원(제주) (9,691) ○ 체육진흥시설지원(세종) (3,550)
2) 스포츠산업 육성 Promotion of Sports Industry & International Sports Exchanges	134	134	0	<ul style="list-style-type: none"> ○ 스포츠산업육성 134
3) 국제스포츠역량강화	880	997	117	<ul style="list-style-type: none"> ○ 국제체육 역량 강화 997
4) 장애인체육육성 Promotion of Sports for the Disabled	258	235	△23	<ul style="list-style-type: none"> ○ 장애인체육 진흥 235
라. 문화재 Cultural Properties	757,503 (24,547)	940,947 (6,200)	183,444 (△18,347)	
1) 문화재정책기반구축 Policy Foundation Development for Cultural Properties	41,668	60,786	19,118	<ul style="list-style-type: none"> ○ 문화재보호행정기반조성 11,295 ○ 무형문화재전승 49,491
2) 문화유산교육연구 Education and Research of Cultural Heritage	31,413	39,408	7,995	<ul style="list-style-type: none"> ○ 해양문화유산연구 14,231 ○ 한국전통문화대학교운영지원 22,128 ○ 전통문화교육원운영 2,115

(단위 : 백만원)
In million Won

사업별 Items	2019년예산 FY 2019 Budget	2020년예산 FY 2020 Budget	증△감 Change	내역 FY 2020 Details	
3) 문화재보존관리 conservation & management of cultural heritage	384,510	454,069	69,559	○ 한국전통문화대학교정보화	934
				○ 기념물문화재 보존강화	24,445
				○ 자연문화재보호	2,375
				○ 문화재보수정비	420,000
				○ 유형문화재 보존관리	7,249
4) 궁능원관리 Maintenance & Restoration of the Palaces and Royal Tombs	78,412	111,013	32,601	○ 궁능원종합정비	23,004
				○ 궁능원시설관리운영	71,486
				○ 궁능원활용활성화	16,523
5) 문화재보호 Effective Heritage Management	5,876	5,830	△46	○ 매장문화재보존관리	4,081
				○ 문화재안전관리체계강화	1,749
6) 문화재연구소운영 National Research Institute of Cultural Heritage	16,395	17,994	1,599	○ 문화재연구소인건비	15,436
				○ 문화재연구소기본경비	2,558
7) 문화자원개발 Development of Cultural Resource	(24,547)	(6,200)	(△18,347)	○ 지역문화유산개발	(6,200)
8) 문화재국제교류 International Exchange of Cultural Heritage	70,909	87,943	17,034		

(단위 : 백만원)
In million Won

사업별 Items	2019년예산 FY 2019 Budget	2020년예산 FY 2020 Budget	증△감 Change	내역 FY 2020 Details
9) 문화재활용 Establishing the foundation of heritage promotion	56,522	85,387	28,865	○ 국제교류및세계유산등재 87,943
10) 해양문화재연구소 운영	6,373	6,578	205	○ 문화재활용활성화 67,346 ○ 국립고궁박물관조성운영 18,041
11) 궁능유적본부운영	0	15,565	15,565	○ 해양문화재연구소인건비 5,458 ○ 해양문화재연구소기본경비 1,120
12) 문화재행정지원 Support for Cultural Properties Adm.	65,425	56,374	△9,051	○ 궁능유적본부인건비 14,829 ○ 궁능유적본부기본경비 736
				○ 문화재청인건비 41,750 ○ 본청기본경비 3,775 ○ 소속기관기본경비 3,000 ○ 문화재행정제도개선 1,316 ○ 본청운영경비 907 ○ 문화재전자행정구축 5,626
마. 문화및관광일반 General Culture & Tourism	301,039	281,066	△19,973	
1) 과학기술정보통신부 운영지원 Support for Culture & Tourism Adm.	32,964	0	△32,964	
2) 문화·관광행정지원 Support for Culture & Tourism Adm.	268,075	281,066	12,991	○ 본부인건비 74,224

(단위 : 백만원)
In million Won

사 업 별 Items	2019년예산 FY 2019 Budget	2020년예산 FY 2020 Budget	증△감 Change	내 역 FY 2020 Details
				<ul style="list-style-type: none"> ○ 소속기관인건비 145,143 ○ 총액인건비대상 본부기본경비 4,773 ○ 본부기본경비 4,164 ○ 총액인건비대상 소속기관기본경비 8,754 ○ 소속기관기본경비 11,463 ○ 종합정책연구 10,282 ○ 문화정보화체계구축 22,263
7. 환경 Environmental Protection	4,121,179 (8,009,582)	4,960,628 (8,354,921)	839,449 (345,339)	
가. 해양환경 Marine Environment	190,554 (69,097)	177,140 (51,316)	△13,414 (△17,781)	
1) 해양환경보전 Marine Environment Protection	177,099 (69,097)	171,658 (51,316)	△5,441 (△17,781)	<ul style="list-style-type: none"> ○ 해양생태계 보전 및 복원 21,196 ○ 해양생명자원 조사 600 ○ 해양환경개선 및 관리 31,382 ○ 연안환경관리(일반) 66,762 ○ 해양생물자원관 건립,운영 30,303 ○ 해양오염 피해복구 21,415 ○ 해양 및 수자원 관리 (48,735) ○ 해양 및 수자원관리(제주) (2,581)
2) 해양오염관리 Management of Sea Pollution	13,455	5,482	△7,973	<ul style="list-style-type: none"> ○ 해양오염방제 5,302 ○ 방제정건조 180
나. 환경일반 General Environment	3,930,625 (1,003,046)	4,783,488 (976,127)	852,863 (△26,919)	

(단위 : 백만원)
In million Won

사 업 별 Items	2019년예산 FY 2019 Budget	2020년예산 FY 2020 Budget	증△감 Change	내 역 FY 2020 Details
1) 환경연구 및 교육 Environmental Protection Foundation	(85,413)	(79,804)	(△5,609)	<ul style="list-style-type: none"> ○ 과학원 운영 (10,650) ○ 수입대체경비 (50) ○ 환경시험연구 (63,822) ○ 환경인력개발 (4,999) ○ 환경교육수입대체경비 (283)
2) 환경행정 지원 Support for Environment Adm.	(369,525)	(363,993)	(△5,532)	<ul style="list-style-type: none"> ○ 인건비(본부) (64,827) ○ 인건비(소속기관) (52,081) ○ 인건비(과학원) (27,856) ○ 인건비(책임운영기관) (14,887) ○ 기본경비(본부) (10,125) ○ 환경오염 감시제도 운영 (2,940) ○ 기본경비(소속기관) (10,276) ○ 기본경비(과학원) (1,585) ○ 제주 이관업무 지원 (185) ○ 행정효율성 증진 및 능력개발 (2,188) ○ 환경정보화 (12,571) ○ 시민소통 및 홍보 (2,661) ○ 법정경비 (147,401) ○ 청사확보 및 시설개선 (13,846) ○ 환경분쟁조정활성화 (564)
3) 회계간거래(전출금) Inter-Account Transactions (Transfers)	3,930,625 (497,635)	4,783,488 (479,505)	852,863 (△18,130)	

(단위 : 백만원)
In million Won

사업별 Items	2019년예산 FY 2019 Budget	2020년예산 FY 2020 Budget	증△감 Change	내역 FY 2020 Details
4) 회계기금간거래 (예수원금상환) Account-to-Fund Transactions (Principal Repayment)	(30,000)	(33,422)	(3,422)	○ 회계간전출 4,783,488
				○ 회계간전출 (479,505)
				○ 예수원금상환(공자기금) (33,422)
5) 회계기금간거래 (예수이자상환) Account-to-Fund Transactions (Interest Repayment)	(1,684)	(502)	(△1,182)	○ 예수이자상환(공자기금) (502)
				○ 예수이자상환(공자기금) (502)
6) 회계기금간거래 (전출금) Account-to-Fund Transactions (Transfers)	(18,789)	(18,901)	(112)	○ 공공기금 전출 (18,901)
				○ 공공기금 전출 (18,901)
다. 물환경 Water Environment Management	(3,217,542)	(3,162,404)	(△55,138)	
1) 물오염원 관리 Water Supply/Sewerage & Underground Water Management	(2,047,115)	(2,046,266)	(△849)	○ 산업폐수 및 기타오염원 관리 (254,743)
				○ 하수도 관리 (1,558,943)
				○ 하수도 관리(제주) (9,573)
				○ 수질개선기반구축 (160,967)
				○ 하수도 관리(농특) (50,796)
				○ 하수도 관리(세종) (11,244)
				○ 하수도 관리(세종) (11,244)
2) 수생태계 관리 Water Quality Maintenance & Management	(170,780)	(51,402)	(△119,378)	○ 토양 지하수 관리 (51,402)
				○ 토양 지하수 관리 (51,402)

(단위 : 백만원)
In million Won

사업별 Items	2019년예산 FY 2019 Budget	2020년예산 FY 2020 Budget	증△감 Change	내역 FY 2020 Details
3) 맑은물 공급·이용	(999,647)	(1,064,736)	(65,089)	<ul style="list-style-type: none"> ○ 상수도 관리 (411,622) ○ 상수도 관리(제주) (16,224) ○ 상수도 관리(지역자율) (96,281) ○ 상수도 관리(지역지원) (469,563) ○ 물재이용 및 물기술 개발 (71,046)
라. 자원순환및환경경제 Resource Circulation and Environmental Economics Management	(743,386)	(817,248)	(73,862)	
1) 자원순환사회 형성 촉진 Establishment of Resources Circulation System	(398,150)	(430,310)	(32,160)	<ul style="list-style-type: none"> ○ 폐기물 발생원 관리 (18,875) ○ 폐기물 수집 및 재활용 (209,120) ○ 최종처리 및 안전관리 (169,416) ○ 자원순환정책 기반 마련 (27,563) ○ 최종처리 및 안전관리(농특) (5,336)
2) 친환경경제사회 활성화 Waste Disposal & Management	(345,236)	(386,938)	(41,702)	<ul style="list-style-type: none"> ○ 친환경산업 육성·지원 (108,330) ○ 환경기술 개발·보급 (87,513) ○ 환경일자리 창출 (3,387) ○ 출연사업 (169,945) ○ 지속가능발전위원회 (17,763)
마. 기후대기및환경안전 Climate and Environmental Safety	(2,338,601)	(2,689,938)	(351,337)	

(단위 : 백만원)
In million Won

사업별 Items	2019년예산 FY 2019 Budget	2020년예산 FY 2020 Budget	증△감 Change	내역 FY 2020 Details
1) 대기환경 보전 Climate Change Response & Anti-Pollution	(1,958,281)	(2,273,365)	(315,084)	○ 대기오염 발생원 관리 (2,174,880) ○ 대기오염 측정감시 (98,485)
2) 기후변화대응	(84,152)	(79,391)	(△4,761)	○ 온실가스감축 (31,777) ○ 기후변화적응 및 기반구축 (27,705) ○ 기후변화적응 및 기반구축 (8,034) ○ 국제환경협력 (11,875)
3) 환경보건관리	(296,168)	(337,182)	(41,014)	○ 사전예방 보건정책 (125,307) ○ 환경위해 관리 (113,220) ○ 환경피해 사후관리 (98,655)
바. 자연환경 Natural Environment	(637,910)	(657,888)	(19,978)	
1) 자연생태 보전 Preservation of Natural Environment & Biological Resources	(637,910)	(657,888)	(19,978)	○ 자연의 보전·관리 (436,033) ○ 자연환경 보전 및 관리(제주) (8,700) ○ 자연생태 복원 (53,873) ○ 자연자원의 이용 (112,759) ○ 자연자원의 이용(국립생물자원관) (46,523)
8. 사회복지 Social Welfare	56,410,699 (730,056)	62,280,324 (854,609)	5,869,625 (124,553)	
가. 기초생활보장 Basic Livelihood Guarantee	12,814,871	13,965,939	1,151,068	

(단위 : 백만원)
In million Won

사업별 Items	2019년예산 FY 2019 Budget	2020년예산 FY 2020 Budget	증△감 Change	내역 FY 2020 Details
1) 기초주거생활보장	1,672,930	1,630,475	△42,455	○ 주택정책지원 1,630,475
2) 기초생활보장	131,708	101,649	△30,059	
3) 기초생활보장 Basic Livelihood Security	11,010,233	12,233,815	1,223,582	○ 교육급여 101,649 ○ 기초생활급여 4,369,429 ○ 의료급여 7,003,762 ○ 긴급복지 165,628 ○ 자활지원 694,996
나. 취약계층지원 Support for the Underprivileged	3,162,522 (119,376)	3,580,949 (127,757)	418,427 (8,381)	
1) 장애인생활안정 및 재활 지원 Support for stable living of the persons with disabilities	2,785,716	3,251,800	466,084	○ 장애인소득보장 986,354 ○ 장애인사회참여 기반조성 5,449 ○ 장애인자립자금융자 156 ○ 장애인선택적복지 1,510,682 ○ 장애인복지시설지원 555,282 ○ 장애인단체지원 16,256 ○ 장애인일자리지원 141,520 ○ 장애인권익증진 및 자립생활 지원 16,186 ○ 장애인직업재활지원 19,915
2) 국립재활원 National Rehabilitation Center	(47,417)	(60,238)	(12,821)	

(단위 : 백만원)
In million Won

사 업 별 Items	2019년예산 FY 2019 Budget	2020년예산 FY 2020 Budget	증△감 Change	내 역 FY 2020 Details
				<ul style="list-style-type: none"> ○ 재활원 인건비 (22,570) ○ 재활원 기본경비(손익) (2,609) ○ 재활원 기본경비(임상연구) (110) ○ 재활원 기본경비(자본) (28) ○ 국립재활원 운영(손익) (13,360) ○ 재활원 수입대체경비(손익) (297) ○ 국립재활연구소운영 및 재활연구(손익) (5,395) ○ 국립재활원 운영(자본) (14,779) ○ 국립재활원 정보화 (1,090)
3) 노숙인의사상자지원 Support for the homeless and persons wounded or killed for a righteous cause	43,998	47,421	3,423	<ul style="list-style-type: none"> ○ 노숙인등 지원 45,383 ○ 의사상자예우 2,038
4) 일자리지원 Support for Employment	298,117 (69,502)	235,003 (65,093)	△63,114 (△4,409)	<ul style="list-style-type: none"> ○ 지역일자리창출 235,003 ○ 지역일자리창출 (64,593) ○ 지역일자리창출(제주) (500)
5) 회계간거래 Inter-Account Transactions	34,691	46,725	12,034	<ul style="list-style-type: none"> ○ 회계간 전출 46,725
6) 회계기금간거래 Account-to-Fund Transactions	(2,455)	(2,424)	(△31)	<ul style="list-style-type: none"> ○ 공무원연금부담금(국립재활원) (2,424)
7) 계정간거래 Inter-Sub Account Transactions	(2)	(2)	(0)	

(단위 : 백만원)
In million Won

사업별 Items	2019년예산 FY 2019 Budget	2020년예산 FY 2020 Budget	증△감 Change	내역 FY 2020 Details
				○ 감가상각비(국립재활원) (1) ○ 당기순이익(국립재활원) (1)
다. 공적연금 Public Pension	2,784,920	3,070,631	285,711	
1) 국민연금운영 Operation of National Pension Funds	90	94	4	○ 국민연금제도운영 34 ○ 공적연금연계제도운영 60
2) 회계기금간거래 Account-to-Fund Transactions	10,177	10,177	0	○ 일반회계 전출금 10,177
3) 회계기금간거래 (공무원연금부담금) Account-to-Fund Transactions (Gov't Employees Pension Fund Contribution)	2,774,653	3,060,360	285,707	○ 일반회계에서공무원연금기금 으로전출금 3,060,360
라. 보훈 Patriots & Veterans Affairs	5,346,322 (22,849)	5,507,793 (21,872)	161,471 (△977)	
1) 보훈심사및보상 Merit Reward Compensation	4,226,252	4,375,497	149,245	○ 보훈보상금 2,944,364 ○ 수당 1,403,906 ○ 수시보상금 23,354 ○ 보훈심사 1,480 ○ 등록심사 2,393
2) 보훈단체지원 Merit Reward Management	32,832	51,350	18,518	○ 보훈단체지원 51,350

(단위 : 백만원)
In million Won

사 업 별 Items	2019년예산 FY 2019 Budget	2020년예산 FY 2020 Budget	증△감 Change	내 역 FY 2020 Details
3) 보훈의료복지 Merit Reward Welfare	698,136 (20,831)	663,283 (19,789)	△34,853 (△1,042)	○ 교통시설이용지원 12,090 ○ 의료지원 616,909 ○ 고엽제지원 3,090 ○ 의료환경개선 31,194 ○ LPG차량지원 (19,789)
4) 생활안정지원 life support	29,857	28,156	△1,701	○ 교육지원 25,196 ○ 취업지원 2,960
5) 보훈선양 Commemoration	69,178	74,201	5,023	○ 독립기념관 24,610 ○ 보훈정신함양 2,775 ○ 현충시설 33,849 ○ 기념사업 12,967
6) 보훈예우 및 국립묘지 National Cemetery	74,858	82,973	8,115	○ 공훈발굴및국가유공자등 예우 11,567 ○ 국립묘지조성및관리 71,406
7) 제대군인지원 Veterans	23,860	38,101	14,241	○ 제대군인생활안정 15,178 ○ 참전.제대군인명예선양 22,923
8) 보훈행정 Merit Reward Administration	115,146 (2,018)	117,543 (2,083)	2,397 (65)	○ 인건비 92,078

(단위 : 백만원)
In million Won

사 업 별 Items	2019년예산 FY 2019 Budget	2020년예산 FY 2020 Budget	증△감 Change	내 역 FY 2020 Details
9) 회계기금간거래 Account-to-Fund Transactions	76,203	76,689	486	○ 처분부기본경비 5,221
				○ 소속기관기본경비 5,638
				○ 청관사업차및시설개선 3,995
				○ 일반행정 2,551
				○ 보훈서비스지원 3,923
				○ 정보화 4,137
				○ 제주이관업무지원 (2,083)
				○ 회계기금간전출(순애기금) 76,689
마. 주택 Housing	1,894,586	2,572,616	678,030	
1) 주택시장안정및주거 복지향상 Housing Market Stabilization & Housing Welfare Improvement	157,779	148,592	△9,187	○ 주택가격조사지원 73,747
				○ 주택정책지원 5,042
				○ 주거환경개선지원 69,803
2) 내부거래지출 Internal Transaction Expenditure	1,736,807	2,424,024	687,217	○ 회계기금간전출(일반회계) 2,424,024
바. 사회복지일반 General Social Welfare	1,012,102 (276,828)	1,079,809 (311,535)	67,707 (34,707)	
1) 사회복지기반조성 Creation of the basis for social welfare	666,135 (276,828)	709,517 (311,535)	43,382 (34,707)	○ 사회복지사업지원 44,693

(단위 : 백만원)
In million Won

사 업 별 Items	2019년예산 FY 2019 Budget	2020년예산 FY 2020 Budget	증△감 Change	내 역 FY 2020 Details
2) 일반보건복지행정 지원 Support for general health and welfare administration	345,967	370,292	24,325	○ 복지사업 평가 7,311
				○ 보건복지 상담 센터 6,854
				○ 지역자율형 사회서비스 투자사업 4,629
				○ 지역자율형 사회서비스 투자사업 (311,535)
				○ 사회복지무제도 운영 227,945
				○ 사회복지전달체계 227,205
				○ 사회보장시스템 및 사회보장 정보원 운영 190,880
				○ 본부 인건비 178,977
				○ 질병관리본부 인건비 56,283
				○ 소록도병원 인건비 11,257
				○ 오송생명과학단지지원센터 인건비 6,304
				○ 본부 기본경비 10,484
				○ 본부전산운영경비 2,550
				○ 질병관리본부 기본경비 2,256
				○ 검역소 기본경비 2,972
				○ 망향의동산 기본경비 348
				○ 소록도병원 기본경비 1,661
				○ 오송생명과학단지지원센터 기본 경비 325
				○ 보건관련 전산운영경비 387
				○ 건강보험분쟁조정위원회사무국 기본경비 159
○ 보건복지 행정정보화 2,577				
○ 보건복지인력개발 21,597				

(단위 : 백만원)
In million Won

사업별 Items	2019년예산 FY 2019 Budget	2020년예산 FY 2020 Budget	증△감 Change	내역 FY 2020 Details
				<ul style="list-style-type: none"> ○ 정책연구개발 802 ○ 국제협력관리 56,956 ○ 보건복지 정보보호 7,940 ○ 국제중재수행 6,457
사. 아동·보육 Children and Child Care Centers	8,112,312	8,467,464	355,152	
1) 아동보호 및 복지 강화 Protection of children in need of care	222,740	257,947	35,207	<ul style="list-style-type: none"> ○ 아동자립지원 24,851 ○ 가정입양 및 위탁 지원 3,127 ○ 아동발달지원계좌 지원 24,744 ○ 아동·청소년 정책연구 및 통계조사 543 ○ 아동·청소년 참여.인권증진 2,654 ○ 방과후 돌봄 지원 183,019 ○ 아동보호 및 권리보장 19,009
2) 저출산대응및인구 정책지원 Response to low fertility and support for population policy	2,200,358	2,336,734	136,376	<ul style="list-style-type: none"> ○ 저출산대응인구정책 18,854 ○ 저출산고령사회정책개발관리 34,506 ○ 아동수당 지원 2,283,374
3) 보육지원강화 Strengthened support for childcare	5,689,214	5,872,783	183,569	<ul style="list-style-type: none"> ○ 영유아보육료지원 3,432,821 ○ 어린이집 확충 및 환경개선 94,609 ○ 어린이집 관리 42,512

(단위 : 백만원)
In million Won

사업별 Items	2019년예산 FY 2019 Budget	2020년예산 FY 2020 Budget	증△감 Change	내역 FY 2020 Details
				○ 어린이집 지원 1,487,124 ○ 가정양육수당 지원사업 815,717
아. 노인 Senior	13,827,305	16,400,353	2,573,048	
1) 노인생활안정 Elderly living stabilization	12,673,954	14,895,001	2,221,047	○ 기초연금 지원 13,176,531 ○ 노인보호시설 지원 43,622 ○ 노인관련기관지원 49,933 ○ 노인돌봄서비스 372,797 ○ 노인일자리지원 1,201,501 ○ 장사시설 47,193 ○ 고령친화산업육성 3,424
2) 노인의료보장 Medical security for the elderly	1,153,351	1,505,352	352,001	○ 노인장기요양보험지원 1,418,462 ○ 노인요양시설확충 86,890
자. 여성·가족·청소년 Women, Family, and Youth	462,722 (103,180)	516,366 (36,545)	53,644 (△66,635)	
1) 여성가족청소년정책 일반 Strengthening the basis of gender equality policy	12,482	13,391	909	○ 정책연구및개발(R&D) 273 ○ 국제네트워크 활성화추진(예산) 7,507 ○ 여성·가족정책의식확산 1,846 ○ 정보화추진(정보화) 3,765

(단위 : 백만원)
In million Won

사업별 Items	2019년예산 FY 2019 Budget	2020년예산 FY 2020 Budget	증△감 Change	내역 FY 2020 Details
2) 성평등정책기반 강화및여성경제 활동지원 Support for women's capacity building and employment	72,016	75,471	3,455	<ul style="list-style-type: none"> ○ 정책협의및평가 5,571 ○ 양성평등문화 확산 및 국내협력 네트워크 강화 1,176 ○ 한국양성평등교육진흥원지원(예산) 9,399 ○ 여성경제활동 촉진지원 58,518 ○ 여성인력개발및활용(예산) 807
3) 여성·아동인권 보호및가족지원 empowerment family function	266,139 (25,000)	298,657 (36,545)	32,518 (11,545)	<ul style="list-style-type: none"> ○ 일본군위안부피해자지원 4,745 ○ 취약·위기가족역량강화 지원 4,768 ○ 가족친화환경조성 5,719 ○ 가족친화환경조성 (36,545) ○ 아이돌봄지원 243,993 ○ 한국건강가정진흥원 운영 19,193 ○ 아동·여성안전정책 지원 12,861 ○ 아동·청소년 성보호정책 지원 7,378
4) 청소년정책및역량 강화 Youth Policy & Empowerment	86,653 (78,180)	101,978 (0)	15,325 (△78,180)	<ul style="list-style-type: none"> ○ 청소년정책 기반강화 7,650 ○ 청소년 생활환경 개선 및 폭력· 가출예방 14,458 ○ 청소년수련시설 건립 24,232

(단위 : 백만원)
In million Won

사 업 별 Items	2019년예산 FY 2019 Budget	2020년예산 FY 2020 Budget	증△감 Change	내 역 FY 2020 Details
5) 여성가족부행정지원 Support for Gender of Equality Adm.	25,432	26,869	1,437	<ul style="list-style-type: none"> ○ 청소년관련 산하기관 등 지원 46,779 ○ 청소년 체험활동기회확대 8,859 ○ 인건비 22,248 ○ 기본경비 4,347 ○ 행정능률향상및민원서비스개선 사업 274
차. 고용 Employment	6,365,020 (97,620)	6,493,927 (265,994)	128,907 (168,374)	
1) 고용창출및훈련 Employment Policy	1,405,048 (90,291)	1,775,781 (255,131)	370,733 (164,840)	<ul style="list-style-type: none"> ○ 고용센터인력지원 79,065 ○ 고용지원인프라운영 46,374 ○ 고용노동통계조사 22,742 ○ 사회적기업육성 81,773 ○ 사회적기업육성 (102,109) ○ 한국고용정보원출연 33,423 ○ 청년내일채움공제 778,704 ○ 고용영향평가사업 4,157 ○ 청년직업정보제공 33,534 ○ 청년진로및취업지원(일반) 104,059 ○ 지역고용촉진지원 (153,022) ○ 실업자등능력개발지원 98,244 ○ 한국산업인력공단출연 137,739 ○ 한국폴리텍대학출연 221,900 ○ 한국기술교육대학교출연 111,679

(단위 : 백만원)
In million Won

사 업 별 Items	2019년예산 FY 2019 Budget	2020년예산 FY 2020 Budget	증△감 Change	내 역 FY 2020 Details
2) 고용안전망확충	4,731,263	4,014,430	△716,833	○ 고용보험 미적용자등 능력개발지원 786
				○ 취약계층취업촉진 12,425
				○ 국가일자리정보플랫폼 구축·운영 (정보화) 9,177
				○ 사회보험 사각지대 해소 1,149,011
				○ 실업크레딧지원 27,712
				○ 일자리안정자금지원 2,164,716
				○ 국민취업지원제도 672,991
3) 고용평등증진 Providing Equal Opportunity	88,509	123,516	35,007	○ 고용평등환경개선 2,076
				○ 장년희망찾기지원 48,592
				○ 모성보호육아지원 47,208
				○ 중장년층취업지원 25,640
4) 고용노동행정지원	(7,329)	(10,863)	(3,534)	○ 제주이관업무지원 (10,863)
5) 회계기금간거래 (전출금) Account-to-Fund Transactions (Transfers)	140,200	580,200	440,000	○ 일반회계에서 고용보험기금으로의 전출금(고용보험운영) 200
				○ 일반회계에서 고용보험기금으로의 전출금(모성보호지원) 180,000
				○ 일반회계에서 고용보험기금으로의 전출금(청년 등 지원) 400,000
카. 노동 Labor	85,301 (110,203)	99,694 (90,906)	14,393 (△19,297)	

(단위 : 백만원)
In million Won

사 업 별 Items	2019년예산 FY 2019 Budget	2020년예산 FY 2020 Budget	증△감 Change	내 역 FY 2020 Details
1) 노사정책 Labor Relations Policy	23,899	31,376	7,477	<ul style="list-style-type: none"> ○ 노사협력 19,987 ○ 노사문화구축 1,860 ○ 노사발전재단지원 9,529
2) 근로조건보호및 복지증진 Protection of working condition	45,820	52,736	6,916	<ul style="list-style-type: none"> ○ 근로조건보호 18,579 ○ 근로감독행정 9,919 ○ 퇴직급여정착지원제도 759 ○ 최저임금제도지원 644 ○ 국제고용노동협력 17,562 ○ 외국인력관리지원 5,273
3) 산업재해예방 Industrial Accident Prevention	(110,203)	(90,906)	(△19,297)	<ul style="list-style-type: none"> ○ 진폐근로자보호 (90,906)
4) 회계기금간거래 (전출금)	15,582	15,582	0	<ul style="list-style-type: none"> ○ 일반회계에서 산재기금으로의 전출금 15,500 ○ 일반회계에서 임채기금으로의 전출금(임채기금운영) 82
타. 고용노동일반 Employment and Labor (General)	542,716	524,783	△17,933	
1) 고용노동행정지원 support for labor administration	536,458	517,661	△18,797	<ul style="list-style-type: none"> ○ 본부인건비 58,867 ○ 소속기관인건비 26,375 ○ 지방청인건비 345,921

(단위 : 백만원)
In million Won

사 업 별 Items	2019년예산 FY 2019 Budget	2020년예산 FY 2020 Budget	증△감 Change	내 역 FY 2020 Details
2) 소속책임운영기관 운영	6,258	7,122	864	○ 본부기본경비 19,425
				○ 소속기관기본경비 3,395
				○ 지방청기본경비 14,088
				○ 정책연구개발 776
				○ 고용노동행정혁신 1,094
				○ 고용노동행정정보화 19,697
				○ 청관사유지 11,186
				○ 노동위원회운영 7,592
				○ 노사정위원회운영 3,584
				○ 일자리위원회운영 5,661
				○ 고객상담센터인건비 3,462
				○ 고객상담센터운영 3,660
9. 보건 Health	8,808,169 (239,921)	10,246,461 (249,795)	1,438,292 (9,874)	
가. 보건의료 Healthcare	1,184,975 (235,441)	1,378,366 (245,539)	193,391 (10,098)	
1) 공공보건의료확충 Expansion of public health care	240,283 (43,863)	267,554 (47,438)	27,271 (3,575)	○ 장기 및 인체조직 기증 활성화 지원 15,600
				○ 농어촌의료서비스 개선 (47,438)
				○ 국제적십자위원회지원 339
				○ 공공보건의료정보화 9,054
				○ 공공보건의료지원 7,020
				○ 지방의료원 등 육성 126,420

(단위 : 백만원)
In million Won

사 업 별 Items	2019년예산 FY 2019 Budget	2020년예산 FY 2020 Budget	증△감 Change	내 역 FY 2020 Details	
2) 보건산업육성 Development of the health industry	308,100 (42,390)	442,078 (46,126)	133,978 (3,736)	○ 제대혈 공공관리	1,769
				○ 의료취약지 지원	17,431
				○ 생명윤리및안전정책	9,774
				○ 국가암관리사업지원	1,115
				○ 국립암센터운영	66,801
				○ 원폭및한센인피해자지원	12,231
				○ 보건의료연구개발	266,385
				○ 한국보건산업진흥원 지원	23,629
				○ 보건산업정책	11,522
				○ 의료정보 활용 정책 지원	6,611
				○ 오송생명과학단지지원센터 운영	42,446
				○ 첨단의료복합단지 육성지원	4,453
				○ 첨단의료복합단지조성	(46,126)
				○ 글로벌헬스케어 육성	22,752
○ 통합의료서비스 육성	12,100				
○ 보건산업진흥	52,180				
3) 한의학연구및정책 개발 Traditional Korean Medicine research and policy development	32,499	34,611	2,112	○ 한의약 세계화 및 홍보	4,239
				○ 한의약산업지원	17,154
				○ 한의약연구 및 기술개발	13,218
4) 국민건강생활실천 Healthy living of the public	114,041	122,693	8,652		

(단위 : 백만원)
In million Won

사 업 별 Items	2019년예산 FY 2019 Budget	2020년예산 FY 2020 Budget	증△감 Change	내 역 FY 2020 Details	
5) 국립정신건강센터 Seoul National Hospital	(39,465)	(40,416)	(951)	○ 금연사업	253
				○ 건강생활실천지원	12,038
				○ 기후변화적응건강관리	1,045
				○ 구강건강서비스 기반조성	4,643
				○ 정신보건시설기능보강	104,714
				○ 국립정신건강센터 인건비	(22,759)
				○ 국립정신건강센터 기본경비(손익)	(2,860)
				○ 국립정신건강센터 기본경비 (임상연구)	(179)
				○ 국립정신건강센터 기본경비(자본)	(135)
				○ 국립정신건강센터 운영(손익)	(13,345)
6) 국립나주병원 Naju National Hospital	(20,591)	(20,830)	(239)	○ 국립정신건강센터 운영(자본)	(811)
				○ 국립정신건강센터 정보화사업	(327)
				○ 나주병원인건비	(11,941)
				○ 나주병원 기본경비(손익)	(1,567)
				○ 나주병원 기본경비(임상연구)	(80)
				○ 나주병원기본경비(자본)	(266)
				○ 나주병원운영(손익)	(5,499)
				○ 나주병원정보화사업(손익)	(107)
				○ 나주병원운영(자본)	(1,175)
				○ 나주병원 정보화사업(자본)	(195)
7) 국립부곡병원 Bugok National Hospital	(19,167)	(19,910)	(743)	○ 부곡병원인건비	(10,824)

(단위 : 백만원)
In million Won

사 업 별 Items	2019년예산 FY 2019 Budget	2020년예산 FY 2020 Budget	증△감 Change	내 역 FY 2020 Details
8) 국립춘천병원 Chuncheon National Hospital	(14,377)	(14,652)	(275)	○ 부곡병원 기본경비(손익) (1,353)
				○ 부곡병원 기본경비(임상연구) (77)
				○ 부곡병원 기본경비(자본) (165)
				○ 부곡병원 운영(손익) (6,137)
				○ 부곡병원 정보화사업(손익) (58)
				○ 부곡병원 운영(자본) (1,185)
				○ 부곡병원 정보화사업(자본) (111)
				○ 춘천병원 인건비 (8,288)
				○ 춘천병원 기본경비(손익) (1,248)
				○ 춘천병원 기본경비(임상연구) (52)
9) 국립공주병원 Gongju National Hospital	(15,435)	(15,937)	(502)	○ 춘천병원 기본경비(자본) (180)
				○ 춘천병원 운영(손익) (3,928)
				○ 춘천병원 정보화사업(손익) (95)
				○ 춘천병원 운영(자본) (741)
				○ 춘천병원 정보화사업(자본) (120)
				○ 국립공주병원 인건비 (8,776)
				○ 공주병원 기본경비(손익) (1,306)
				○ 공주병원 기본경비(임상연구) (85)
				○ 공주병원 기본경비(자본) (106)
				○ 국립공주병원 운영(손익) (4,293)
○ 공주병원 정보화사업(손익) (88)				
○ 국립공주병원 운영(자본) (1,184)				

(단위 : 백만원)
In million Won

사 업 별 Items	2019년예산 FY 2019 Budget	2020년예산 FY 2020 Budget	증△감 Change	내 역 FY 2020 Details				
10) 보건의료서비스지원 Support for health care service	77,932	82,198	4,266	○ 공주병원 정보화사업(자본) (99)				
				○ 의료인력 양성 36,287				
				○ 의료기관 질관리 및 정책지원 10,081				
				○ 의약품관리종합정보센터구축운영 1,330				
				○ 1차의료 활성화 848				
				○ 의료분쟁 조정 및 중재 15,562				
				○ 보건의료기술 평가연구 17,262				
				○ 보건의료정보표준화 828				
11) 소록도병원 Sorokdo hospital	9,021	8,534	△487	○ 소록도병원 지원 8,534				
12) 국립마산병원 Masan National Hospital	(19,095)	(19,569)	(474)	○ 마산병원 인건비 (6,952)				
				○ 마산병원 기본경비(손익) (1,289)				
				○ 마산병원 기본경비(임상연구) (93)				
				○ 마산병원 기본경비(자본) (270)				
				○ 국립마산병원 운영(손익) (4,955)				
				○ 국립마산병원 정보화사업(손익) (170)				
				○ 국립마산병원 운영(자본) (5,765)				
				○ 국립마산병원 정보화사업(자본) (75)				
				13) 국립목포병원 Mokpo National Hospital	(13,099)	(11,680)	(△1,419)	○ 목포병원 인건비 (6,345)
								○ 목포병원 기본경비(손익) (1,037)

(단위 : 백만원)
In million Won

사 업 별 Items	2019년예산 FY 2019 Budget	2020년예산 FY 2020 Budget	증△감 Change	내 역 FY 2020 Details
14) 질병관리본부지원 Support for the Korea Centers for Disease Control and Prevention	118,725	147,113	28,388	○ 목포병원 기본경비(임상연구) (66)
				○ 목포병원 기본경비(자본) (122)
				○ 국립목포병원 운영(손익) (2,968)
				○ 국립목포병원 정보화사업(손익) (102)
				○ 국립목포병원 운영(자본) (959)
				○ 국립목포병원 정보화사업(자본) (81)
				○ 검역관리 10,011
				○ 질병관리본부정보화 6,504
				○ 한센병관리 10,431
				○ 감염병표준 실험실관리 13,161
				○ 감염병관리 21,841
				○ 질병연구기획관리 2,038
				○ 질병연구인프라구축 7,834
				○ 질병관리조사연구 9,741
○ 질병관리본부 수입대체경비 30				
○ 국가 보건의료연구 인프라 구축 37,728				
○ 만성질환관리체계 및 기반구축 5,797				
○ 생명윤리기반구축 206				
○ 질병관리본부 시험연구인력지원 21,791				
15) 회계간거래 Inter-Account Transactions	99,941	100,199	258	○ 회계간 전출 100,199
16) 회계기금간거래 Account-to-Fund Transactions	184,433	173,386	△11,047	

(단위 : 백만원)
In million Won

사 업 별 Items	2019년예산 FY 2019 Budget	2020년예산 FY 2020 Budget	증△감 Change	내 역 FY 2020 Details
17) 회계기금간거래 Account-to-Fund Transactions	(7,945)	(8,967)	(1,022)	○ 일반회계 전출금 173,386
				○ 공무원연금부담금(국립마산병원) (830)
				○ 공무원연금부담금(국립정신건강센터) (2,754)
				○ 공무원연금부담금(국립나주병원) (1,409)
				○ 공무원연금부담금(국립목포병원) (726)
				○ 공무원연금부담금(국립부곡병원) (1,346)
				○ 공무원연금부담금(국립춘천병원) (931)
				○ 공무원연금부담금(국립공주병원) (971)
				18) 계정간거래 Inter-Sub Account Transactions
○ 감가상각비(국립정신건강센터) (1)				
○ 감가상각비(국립나주병원) (1)				
○ 감가상각비(국립목포병원) (1)				
○ 감가상각비(국립부곡병원) (1)				
○ 감가상각비(국립춘천병원) (1)				
○ 감가상각비(국립공주병원) (1)				
○ 당기순이익(국립마산병원) (1)				
○ 당기순이익(국립정신건강센터) (1)				
○ 당기순이익(국립나주병원) (1)				
○ 당기순이익(국립목포병원) (1)				
○ 당기순이익(국립부곡병원) (1)				
○ 당기순이익(국립춘천병원) (1)				
○ 당기순이익(국립공주병원) (1)				

(단위 : 백만원)
In million Won

사 업 별 Items	2019년예산 FY 2019 Budget	2020년예산 FY 2020 Budget	증△감 Change	내 역 FY 2020 Details
나. 건강보험 Health Insurance	7,117,653	8,315,531	1,197,878	
1) 건강보험제도 운영 Operation of the National Health Insurance	7,117,653	8,315,531	1,197,878	<ul style="list-style-type: none"> ○ 건강보험 지원 7,427,219 ○ 공무원사립학교교직원 국가부담금 888,312
다. 식품의약품안전 Food & Drug Safety	505,541 (4,480)	552,564 (4,256)	47,023 (△224)	
1) 식품안전성제고 Improvement of Food Safety	43,414 (4,480)	50,526 (4,256)	7,112 (△224)	<ul style="list-style-type: none"> ○ 식품 안전관리 강화 5,460 ○ 식의약품 안전관리 강화 (4,256) ○ 식품 안전기반 구축 45,066
2) 위해관리 선진화 Advancement of risk management	21,359	22,844	1,485	<ul style="list-style-type: none"> ○ 위해예방 체계 구축 3,462 ○ 시험검사 신뢰성 확보 19,382
3) 식생활영양 안전성 제고	66,143	70,228	4,085	<ul style="list-style-type: none"> ○ 건강한 식생활 환경조성 12,922 ○ 집단급식소 위생강화 57,306
4) 식품기준규격관리 선진화	6,830	6,920	90	<ul style="list-style-type: none"> ○ 식품 등 기준규격 설정 평가 6,920
5) 수입식품 안전성 제고	7,059	7,619	560	<ul style="list-style-type: none"> ○ 수입식품 안전관리 강화 7,619
6) 의약품안전성제고 Improvement of Drug Safety	26,812	29,281	2,469	

(단위 : 백만원)
In million Won

사 업 별 Items	2019년예산 FY 2019 Budget	2020년예산 FY 2020 Budget	증△감 Change	내 역 FY 2020 Details	
7) 바이오생약 안전성 제고	10,152	12,619	2,467	○ 의약품 안전관리 강화	5,218
				○ 의약품 안전기반 구축	17,349
				○ 의약품 공급기반 확충	6,714
8) 의료기기안전성제고 Improvement of Medical Equipment Safety	9,167	12,852	3,685	○ 바이오생약 안전기반 구축	12,619
				○ 의료기기 안전관리 강화	2,171
9) 과학적안전관리 연구 및 허가심사 안전성 제고 Management of National Institute of Food & Drug Safety Evaluation	99,960	110,253	10,293	○ 의료기기 안전기반 구축	10,681
				○ 식의약품 안전 연구개발	99,268
				○ 허가심사 안전성 제고	10,985
10) 지방청운영 Management of Local Office	8,267	4,525	△3,742	○ 지방청 운영지원	4,525
				○ 인건비	141,039
11) 식의약품행정지원 Support for Food & Drug Adm.	206,378	224,897	18,519	○ 본부 기본경비	9,527
				○ 식의약품안전평가원 기본경비	1,689
				○ 지방청 기본경비	4,947
				○ 식의약품 정보화	22,128
				○ 창의행정 활성화	1,330
				○ 식의약품 정책 연구개발	759

(단위 : 백만원)

In million Won

사업별 Items	2019년예산 FY 2019 Budget	2020년예산 FY 2020 Budget	증△감 Change	내역 FY 2020 Details
				○ 식의약품 안전지원 25,800 ○ 인허가 심사 선진화 17,678
10. 농림수산 Agriculture, Forestry, Maritime Affairs & Fisheries	9,022,717 (16,464,172)	10,401,087 (15,376,302)	1,378,370 (Δ1,087,870)	
가. 농업·농촌 Agriculture & Farming Villages	7,088,271 (13,439,661)	8,386,398 (12,341,742)	1,298,127 (Δ1,097,919)	
1) 농가경영안정 Farming Families Stabilization	(2,133,699)	(1,174,746)	(Δ958,953)	○ 농협사업구조개편 (11,962) ○ 농업정책보험(구조계정) (591,262) ○ 농업정책보험(농촌계정) (83,415) ○ 재해대책 (78,988) ○ 정책금융보험관리 (331,983) ○ 농업기계장비 (38,155) ○ 농가소득보전(직불) (38,981)
2) 농업기초기반 및 실용화 기술개발 Agricultural Research on Basic & Applied Science	390,386 (46,220)	443,680 (47,971)	53,294 (1,751)	○ 농업과학기반연구 70,054 ○ 작물연구 53,467 ○ 지속가능한농업연구 78,113 ○ 농자재관리 및 평가 22,542 ○ 차세대바이오그린21 53,757 ○ 농업정책지원및기반육성 97,164 ○ 현장실용화농업기술(농특,구조) (29,755)

(단위 : 백만원)

In million Won

사 업 별 Items	2019년예산 FY 2019 Budget	2020년예산 FY 2020 Budget	증△감 Change	내 역 FY 2020 Details
3) 농업인력육성및 창업지원 Promotion of Agricultural Organizations	54,561 (95,780)	45,511 (115,700)	△9,050 (19,920)	○ 지역농업연구기반및전략작목육성 (균특, 지역지원) (17,235)
				○ 지역농업연구기반및전략작목육성 (균특, 제주) (981)
				○ 농업신성장동력연구 68,505
				○ 민간연구개발지원(R&D,수입대체 경비) 78
				○ 한국농수산대학교육운영(책임운영) 45,511
				○ 농촌정착지원 (31,449)
				○ 농업인교육지원 (52,875)
				○ 농촌고용인력지원 (2,960)
4) 농축산물 경쟁력 제고 기술개발 Research & Development on Agricultural Competitiveness	171,368	173,188	1,820	○ 농식품창업지원 (14,794)
				○ 귀농귀촌활성화지원 (13,622)
				○ 원예특작연구(책임운영) 96,355
5) 농축수산물 안전성 제고 Animal Quarantine Service	(2,414)	(2,365)	(△49)	○ 축산연구(책임운영) 76,833
				○ 농축수산 안전관리 강화 (2,365)
6) 농업신기술 보급 New Agricultural Technology Extension	40,989	52,137	11,148	○ 신기술보급사업(일반) 52,137

(단위 : 백만원)
In million Won

사 업 별 Items	2019년예산 FY 2019 Budget	2020년예산 FY 2020 Budget	증△감 Change	내 역 FY 2020 Details
7) 양곡관리 Grain Supply & Demand	(2,153,355)	(2,108,744)	(△44,611)	<ul style="list-style-type: none"> ○ 양곡수급관리 (54,992) ○ 식량생산유통지원 (47,247) ○ 양곡매입 및 관리 (1,999,081) ○ 채무상환(양특) (7,424)
8) 농업신산업육성 Promotion of Eco-friendly Agriculture	16,811 (524,344)	12,124 (538,483)	△4,687 (14,139)	<ul style="list-style-type: none"> ○ 스마트농업육성 (109,666) ○ 농업신재생에너지보급 10,300 ○ 농업신재생에너지보급(융자계정) (6,771) ○ 농업신재생에너지보급(투자계정) (17,385) ○ 농업온실가스감축및기후변화대응 (5,608) ○ 농업온실가스감축및기후변화대응(예특) (2,720) ○ 농생명자원사업육성 (2,570) ○ 농기자재산업육성 (1,351) ○ 친환경농자재 (199,573) ○ 친환경농업인프라구축 (14,191) ○ 친환경농업인프라구축(균특) (3,886) ○ 농식품기술개발(일반) 1,824 ○ 농식품기술개발(농특) (174,762)
9) 지역농업특성화 Regional Agricultural Specialization	25,577 (89,079)	32,760 (87,568)	7,183 (△1,511)	<ul style="list-style-type: none"> ○ 기술농업지원(일반) 32,760 ○ 농촌생활활력증진(농특,구조) (2,088)

(단위 : 백만원)
In million Won

사 업 별 Items	2019년예산 FY 2019 Budget	2020년예산 FY 2020 Budget	증△감 Change	내 역 FY 2020 Details
10) 농가경영능력 향상 Farm Management Enhancement	31,968	37,558	5,590	○ 지역농촌지도사업활성화지원 (균특,지역자율) (74,681)
				○ 6차산업활성화 지원(균특,지역 지원) (7,799)
				○ 지역농촌지도사업활성화지원 (균특,제주) (2,600)
				○ 6차산업활성화 지원(균특,제주) (100)
				○ 지역농촌지도사업활성화지원 (균특,세종) (300)
11) 전문인력양성 Human Resource Development	16,925 (2,675)	16,351 (2,408)	△574 (△267)	○ 농업기술경영연구(일반) 8,797
				○ 농촌진흥사업정보화(정보화,일반) 18,483
				○ 농가경영지원(일반) 10,278
				○ 농업인력양성및지원(일반) 16,351
12) 농산물수급안정및 유통효율화 Agricultural Price Stabilization & Efficiency of Agricultural Trade	7,200 (63,430)	7,200 (76,942)	0 (13,512)	○ 영농기계화촉진(농특,구조) (2,408)
				○ 농산물가격안정및수급조절(농특) (16,860)
				○ 농산물유통개선(농특) (41,371)
				○ 농산물소비활성화및식생활개선 7,200
				○ 농산물소비활성화및식생활개선 (농특) (10,451)
				○ 농식품품질관리(농특) (8,260)
				○ 농산물가격안정및수급조절(농특) (16,860)
13) 축산업진흥 Livestock Industry Promotion	(13,589)	(9,210)	(△4,379)	

(단위 : 백만원)
In million Won

사업별 Items	2019년예산 FY 2019 Budget	2020년예산 FY 2020 Budget	증△감 Change	내역 FY 2020 Details
14) 가축방역및축산물 안전관리	(217,622)	(265,268)	(47,646)	○ 반려동물산업육성 (4,644)
				○ 동물보호및복지 (4,566)
				○ 가축방역(농특) (265,268)
15) 농업생산기반정비 Expansion of Agricultural Production Foundation	150,000 (1,705,061)	150,000 (1,395,199)	0 (△309,862)	○ 재해예방(농특) (371,383)
				○ 대단위농업개발 및 시설정비 (45,416)
16) 농촌복지및지역 활성화 Enhancement Welfare of Farmer, Fisherman	(1,660,229)	(1,117,506)	(△542,723)	○ 농어촌공사시설관리 150,000
				○ 농업시설개선(농특) (620,993)
				○ 다목적 용수개발 (357,407)
				○ 농가소득안정(복지)(농특) (332,953)
				○ 농촌복지증진 (34,039)
				○ 농촌자원복합산업화지원(제주) (2,289)
				○ 농촌지역개발(농특)(농촌계정) (77,170)
				○ 농촌형교통모델 (25,680)
				○ 일반농산어촌개발 (633,369)
				○ 일반농산어촌개발(세종) (2,804)
○ 일반농산어촌개발(제주) (9,202)				
17) 국제협력협상 International Cooperation Negotiation	87,256	96,163	8,907	○ 국제협력협상 96,163

(단위 : 백만원)
In million Won

사업별 Items	2019년예산 FY 2019 Budget	2020년예산 FY 2020 Budget	증△감 Change	내역 FY 2020 Details
18) 농산물품질관리 Quality Management of Agricultural Product	(88,435)	(89,050)	(615)	<ul style="list-style-type: none"> ○ 농산물안전성관리 (57,610) ○ 농업경영체등록 (24,994) ○ 품질관리 정보화(정보화) (6,446)
19) 농림축산검역검사 Animal Quarantine Service	61,289 (18,147)	75,958 (25,286)	14,669 (7,139)	<ul style="list-style-type: none"> ○ 검역검사정보화(정보화) 10,861 ○ 식물검역검사및수출지원 17,820 ○ 동축산물검역검사 15,717 ○ 검역검사(R&D) 31,560 ○ 가축검역(농특) (25,286)
20) 종자관리 Seed & Breed Management	15,466 (46,741)	15,546 (28,091)	80 (△18,650)	<ul style="list-style-type: none"> ○ 종자원인건비 13,534 ○ 종자원기본경비 2,012 ○ 종자산업육성(농특) (26,057) ○ 종자원정보화(정보화) (2,034)
21) 농식품공무원교육원 교육운영 Training for Agricultural and fisheries Human Resources	3,392	3,765	373	<ul style="list-style-type: none"> ○ 농식품공무원교육원교육경비 3,206 ○ 농식품공무원교육원정보화(정보화) 559

(단위 : 백만원)
In million Won

사 업 별 Items	2019년예산 FY 2019 Budget	2020년예산 FY 2020 Budget	증△감 Change	내 역 FY 2020 Details
22) 농림축산식품행정 지원 Food, Agriculture, Forestry and Fishers Adm.	276,756 (44,268)	292,313 (56,506)	15,557 (12,238)	<ul style="list-style-type: none"> ○ 본부인건비 67,389 ○ 소속기관인건비 171,217 ○ 본부기본경비 10,319 ○ 소속기관기본경비 16,011 ○ 농림수산식품교육문화정보원 기관운영비 (18,897) ○ 농업정보환경지원(정보화) (7,377) ○ 정책연구개발(R&D) (2,246) ○ 농림행정정보화(정보화) (8,281) ○ 행정지원 6,900 ○ 농림행정통계체제구축 (10,643) ○ 농업농촌알리기 (9,062) ○ 청사확보 및 시설개선 20,477
23) 기관운영 및 사업지원 Administration & Activity Support	126,883 (1,160)	130,062 (1,176)	3,179 (16)	<ul style="list-style-type: none"> ○ 본청인건비 36,109 ○ 소속기관인건비 70,311 ○ 본청기본경비 9,451 ○ 소속기관기본경비 7,492 ○ 성과관리및능력개발 476 ○ 농촌진흥사업지원(일반) 2,400 ○ 청사확보및시설개선 3,823 ○ 고객현장지원(농특,구조) (1,176)

(단위 : 백만원)
In million Won

사업별 Items	2019년예산 FY 2019 Budget	2020년예산 FY 2020 Budget	증△감 Change	내역 FY 2020 Details
24) 회계간거래(전출금) Inter-Account Transactions (Transfers)	5,306,264 (1,356,523)	6,607,438 (615,693)	1,301,174 (△740,830)	○ 회계간전출(일반회계) 6,607,438 ○ 회계간전출(농특회계) (615,693)
25) 회계기금간거래 (전출금) Account-to-Fund Transactions (Transfers)	305,180 (727,861)	194,644 (3,053,380)	△110,536 (2,325,519)	○ 회계기금간전출(일반회계) 194,644 ○ 회계기금간전출(농특회계) (306,697) ○ 회계기금간전출(농특회계) (2,746,683)
26) 회계기금간거래 (예수원금상환) Account-to-Fund Transactions (Principal Repayment)	(0)	(750,000)	(750,000)	○ 회계기금간예수원금상환(농특회계) (750,000)
27) 회계기금간거래 (예수이자상환) Account-to-Fund Transactions (Interest Repayment)	(31,232)	(31,317)	(85)	○ 공자기금예수이자상환(농특회계) (31,317)
28) 계정간거래(전출금) Inter-Sub Account Transactions (Transfers)	(2,317,797)	(649,133)	(△1,668,664)	○ 구조개선계정전출 (649,133)
29) 한은차입금원금상환	(100,000)	(100,000)	(0)	○ 한은차입금원금상환 (100,000)
나. 임업·산촌 Forestry & Mountain Villages	1,584,108 (1,305,672)	1,691,550 (1,292,177)	107,442 (△13,495)	
1) 국립수목원	27,604	28,875	1,271	

(단위 : 백만원)
In million Won

사 업 별 Items	2019년예산 FY 2019 Budget	2020년예산 FY 2020 Budget	증△감 Change	내 역 FY 2020 Details
2) 산림과학기술개발 (국립산림과학원) Development of Forest Science & Technology	77,019	78,208	1,189	○ 국립수목원 인건비(일반) 5,714
				○ 국립수목원 기본경비(일반) 922
				○ 국립수목원 지원(일반) 22,239
3) 국제산림협력	28,034 (5,953)	32,979 (6,851)	4,945 (898)	○ 국립산림과학원 인건비(일반) 20,726
				○ 국립산림과학원 기본경비(일반) 3,118
				○ 산림과학기술개발(일반) 52,681
4) 산림자원 및 산업육성 Forest Resources Development	157,924 (720,872)	150,604 (702,500)	△7,320 (△18,372)	○ 산림과학기술정보화(정보화)(일반) 1,683
				○ 국제산림협력(일반) 32,979
				○ 임산물수출촉진 (6,851)
				○ 산림정책 지원(일반) 6,736
				○ 종자 및 묘목 생산·관리(일반) 44,043
				○ Golden Seed프로젝트 1,000
				○ 산림자원 육성·관리(농특) (317,235)
				○ 목재 및 임산물활용(농특) (72,696)
				○ 임도시설(균특,세종) (326)
				○ 임도시설(균특,지원) (94,654)
○ 임도시설(균특,자율) (69,006)				
○ 임도시설(균특,제주) (210)				
○ 임업정책자금 지원(농특) (102,926)				

(단위 : 백만원)

In million Won

사업별 Items	2019년예산 FY 2019 Budget	2020년예산 FY 2020 Budget	증△감 Change	내역 FY 2020 Details
5) 산림이용 및 복지증진 Forest Resources Use	122,560 (243,429)	140,052 (245,031)	17,492 (1,602)	○ 임업인부채대책(일반) 293
				○ 목재생산·관리(일반) 5,321
				○ 산림경영 경쟁력 강화(농특) (29,459)
				○ 임업기술연구개발(농특) (15,988)
				○ 한국임업진흥원 지원 22,351
				○ 국유재산관리(일반) 60,335
				○ 신기후체제 산림자원관리 기술개발 10,525
				○ 미세먼지 저감 대응 기반구축 (191,482)
				○ 산림휴양녹색공간조성(균특,자율) (46,495)
				○ 산림휴양녹색공간조성(균특,제주) (900)
6) 국립자연휴양림 기반조성 National Natural Recreation Forest Management	(71,114)	(74,783)	(3,669)	○ 숲길네트워크(균특,지원) (6,154)
				○ 산지관리 7,064
				○ 산림복지서비스 기반 조성(일반) 23,655
				○ 한국산림복지진흥원 지원(일반) 40,526
				○ 산촌활성화 지원 15,381
				○ 산림복지서비스 제공·운영 53,426
				○ 국립자연휴양림관리소 인건비 (책특,손익) (11,321)
				○ 기본경비(책특,손익) (1,133)
				○ 기본경비(책특,자본) (14)
				○ 국립자연휴양림조성관리(책특, 손익) (17,666)

(단위 : 백만원)
In million Won

사 업 별 Items	2019년예산 FY 2019 Budget	2020년예산 FY 2020 Budget	증△감 Change	내 역 FY 2020 Details
7) 산림자원보호 Forest Resources Protection	506,751 (98,291)	490,054 (93,337)	△16,697 (△4,954)	○ 국립자연휴양림조성관리(책특, 자본) (44,244)
				○ 건강보험부담금(책특,손익) (405)
				○ 산림재해대응(일반) 125,745
				○ 산불 예방 및 대응 46,052
				○ 산림병해충 예방 및 대응(농특) (93,337)
				○ 산림생태보전(일반) 19,541
				○ 산림생물다양성보전(일반) 14,774
				○ 산림헬기(일반) 66,912
				○ 산사태 예방 및 대응(일반) 153,564
				○ 국립수목원 조성(일반) 22,355
8) 산림행정지원 Support for Forest Adm.	160,594 (3,571)	177,738 (4,746)	17,144 (1,175)	○ 한국수목원관리원 지원(일반) 41,111
				○ 본청 인건비(총액인건비)(일반) 25,736
				○ 소속기관 인건비(총액인건비)(일반) 35,437
				○ 지방산림청 인건비(총액인건비)(일반) 50,971
				○ 본청 기본경비(일반) 11,693
				○ 산림항공본부 기본경비(일반) 2,213
				○ 산림교육원 기본경비(일반) 953
				○ 국립산림품종관리센터 기본경비 563
				○ 지방산림청 기본경비(일반) 11,197
				○ 산림행정지원(일반) 16,484

(단위 : 백만원)
In million Won

사업별 Items	2019년예산 FY 2019 Budget	2020년예산 FY 2020 Budget	증△감 Change	내역 FY 2020 Details
9) 회계간거래 Inter-Account Transactions	503,622 (161,261)	593,040 (163,660)	89,418 (2,399)	○ 산림자원 정보화(일반) 11,757
				○ 국가산림통계(일반) 10,734
				○ 임업통계조사(농특) (4,746)
10) 회계기금간거래 Account-to-Fund Transactions	(1,179)	(1,267)	(88)	○ 회계간 전출(농특)(일반) 538,641
				○ 회계간 전출(책특)(일반) 54,399
				○ 회계간 전출(농특) (163,660)
11) 계정간거래 Inter-Sub Account Transactions	(2)	(2)	(0)	○ 공무원연금부담금(책특,손익) (1,267)
				○ 감가상각비(책특,손익) (1)
				○ 당기순이익(책특,손익) (1)
다. 수산·어촌 Fisheries & Fishing Villages	350,338 (1,581,244)	323,139 (1,612,642)	△27,199 (31,398)	
1) 수산식품고부가가치화 Development of Food Industry	(68,593)	(60,957)	(△7,636)	○ 식품산업육성 (14,770) ○ 식품산업육성 (15,150) ○ 수산물 수출지원 (31,037)
2) 수산물 유통 및 안전 관리 Fisheries Product Distribution & Safety Management	1,067 (59,428)	2,528 (58,684)	1,461 (△744)	○ 수산물유통개선(균특) (2,268)

(단위 : 백만원)
In million Won

사 업 별 Items	2019년예산 FY 2019 Budget	2020년예산 FY 2020 Budget	증△감 Change	내 역 FY 2020 Details	
3) 수산자원 관리 및 조성 Fishery Resources Management & Development	101,046 (295,833)	62,967 (349,226)	△38,079 (53,393)	○ 수산물유통개선(농특)	(12,829)
				○ 안전한수산물공급관리(농특)	(20,766)
				○ 수산물가격안정	(3,285)
				○ 수산어촌알리기	(2,146)
				○ 수출입수산물 안전성 관리(농특)	(17,390)
				○ 국립수산물품질관리원정보화	2,528
				○ 수산자원회복(농특)	(5,896)
				○ 어업안전지도강화	62,351
				○ 어업지도정보화	616
				○ 친환경양식육성(농특)	(84,975)
				○ 친환경양식육성(예특)	(27,538)
				○ 내수면어업	(9,209)
				4) 어촌어항활성화 Fishing Village & Port Development	(684,304)
○ 연근해어업구조조정	(101,391)				
○ 수산자원관리	(22,871)				
○ 수산자원조성	(82,686)				
○ 수산기술개발	(4,460)				
○ 어항기반시설조성(제주)	(11,870)				
○ 어촌어항관광기반조성(농특)	(7,929)				
○ 어항기반시설조성(농특)	(731,037)				
○ 귀어귀촌지원	(5,430)				

(단위 : 백만원)
In million Won

사 업 별 Items	2019년예산 FY 2019 Budget	2020년예산 FY 2020 Budget	증△감 Change	내 역 FY 2020 Details
5) 어업인소득안정지원 Fisheries Management	17,985 (312,399)	17,575 (361,368)	△410 (48,969)	<ul style="list-style-type: none"> ○ 수협경제사업활성화 12,726 ○ 수산산업창업투자 4,849 ○ 수산연구개발 (25,972) ○ 수산경영안정 (15,800) ○ 재해대책 (196,617) ○ 수산금융자금이차보전 (108,651) ○ 어가소득보전 (12,812) ○ 수산행정정보화(정보화) (1,516)
6) 원양협력 Cooperation in Distant-Water Fisheries	2,137 (20,008)	2,137 (26,141)	0 (6,133)	<ul style="list-style-type: none"> ○ 국제협력협상 2,137 ○ 원양어업기반구축(농특) (26,141)
7) 수산연구(국립수산 과학원) Fisheries Research & Development	126,563	132,671	6,108	<ul style="list-style-type: none"> ○ 국립수산과학원 인건비 45,880 ○ 국립수산과학원 기본경비 4,584 ○ 수산연구지원 32,271 ○ 수산과학연구 46,458 ○ 국립수산과학원정보화(정보화) 3,478
8) 해양수산연수 Training for Agricultural and fisheries Human Resources	3,920	4,201	281	<ul style="list-style-type: none"> ○ 해양수산인재개발원교육경비 1,440 ○ 해양수산인재개발원정보화 450

(단위 : 백만원)
In million Won

사 업 별 Items	2019년예산 FY 2019 Budget	2020년예산 FY 2020 Budget	증△감 Change	내 역 FY 2020 Details
9) 수산행정 Food, Agriculture, Forestry and Fishers Adm.	97,620	101,060	3,440	<ul style="list-style-type: none"> ○ 해양수산인재개발원 인건비 1,719 ○ 해양수산인재개발원 기본경비 592 ○ 본부인건비 13,301 ○ 소속기관인건비 77,834 ○ 본부기본경비 2,852 ○ 소속기관기본경비 6,313 ○ 행정지원 760
10) 회계간거래 (전출금) Inter-Account Transactions (Transfers)	(140,679)	(0)	(△140,679)	
라. 식품업 Food	(137,595)	(129,741)	(△7,854)	
1) 식품외식산업육성 Development of Food Industry	(137,595)	(129,741)	(△7,854)	<ul style="list-style-type: none"> ○ 식품기술개발 (17,217) ○ 식품산업육성 (14,329) ○ 농식품수출촉진 (56,341) ○ 식품산업기반조성 (39,224) ○ 한식및외식산업육성 (2,630)
11. 산업·중소기업및 에너지 Industry & Small and Medium Enterprise & Energy	8,611,700 (6,436,975)	11,329,486 (6,979,709)	2,717,786 (542,734)	
가. 산업금융지원 Support for Industry Finance	225,000	264,000	39,000	
1) 산업금융지원 Support for Industrial Finance	225,000	264,000	39,000	

(단위 : 백만원)
In million Won

사 업 별 Items	2019년예산 FY 2019 Budget	2020년예산 FY 2020 Budget	증△감 Change	내 역 FY 2020 Details
				○ 기업은행 출자 264,000
나. 무역및투자유치 Trade & Investment Inducement	785,485	992,217	206,732	
1) 무역진흥 Trade Promotion	527,081	732,984	205,903	○ 전략물자수출입통제기반구축 8,389 ○ 대한상사증재원지원 868 ○ 무역금융지원 296,000 ○ 수출역량강화 427,727
2) 무역구제 Trade Remedy	1,734	1,657	△77	○ 무역구제지원 1,657
3) 통상협력지원 Overseas Expansion Promotion	61,294	80,268	18,974	○ 양자간통상협력지원 34,272 ○ 다자간통상협력지원 2,951 ○ 통상협정 국내대책추진 14,170 ○ 통상분쟁대응 23,371 ○ 자유무역협정체결 5,504
4) 중소기업수출촉진 지원 SME Overseas & Domestic Marketing Assistance	195,376	177,308	△18,068	○ 중소기업수출역량강화 99,751 ○ 중소기업 해외시장개척지원 77,557
다. 에너지및자원개발 Development of Energy & Resources	(4,394,073)	(3,489,699)	(△904,374)	
1) 에너지자원정책 Climate Change, Energy & Resources Policy	(651,830)	(791,359)	(139,529)	

(단위 : 백만원)
In million Won

사 업 별 Items	2019년예산 FY 2019 Budget	2020년예산 FY 2020 Budget	증△감 Change	내 역 FY 2020 Details
				<ul style="list-style-type: none"> ○ 에너지자원정책지원 (12,177) ○ 에너지이용합리화 (429,713) ○ 가스안전관리 (105,287) ○ 에너지복지지원 (244,182)
2) 재생에너지및에너지 신산업활성화	(22,125)	(26,414)	(4,289)	<ul style="list-style-type: none"> ○ 기후변화협약대응 (26,414)
3) 에너지공급체계구축 Stabilization of Energy Supply & Demand	(448,006)	(400,068)	(△47,938)	<ul style="list-style-type: none"> ○ 석유안정공급 (41,761) ○ 석탄수급안정및지역지원 (35,479) ○ 광산지역진흥 (34,991) ○ 광해관리공단 (120,028) ○ 가스수급안정 (98,885) ○ 국내외유전개발 (13,483) ○ 광물안정공급 (18,522) ○ 광물자원개발용자 (36,919)
4) 에너지기술개발	(217,399)	(225,923)	(8,524)	<ul style="list-style-type: none"> ○ 에너지수요기술 (195,974) ○ 에너지공급기술 (25,272) ○ 전력수요기술 (4,677)
5) 에너지기술기반확충	(47,303)	(160,155)	(112,852)	<ul style="list-style-type: none"> ○ 국제협력 (18,757) ○ 인력양성 (38,981) ○ 기술정책 (2,147)

(단위 : 백만원)
In million Won

사업별 Items	2019년예산 FY 2019 Budget	2020년예산 FY 2020 Budget	증△감 Change	내역 FY 2020 Details
6) 회계기금간거래 (전출금) Account-to-Fund Transactions (Transfers)	(2,511,758)	(1,443,935)	(△1,067,823)	○ 기반구축 (100,270)
7) 계정간거래(전출금) Inter-Sub Account Transactions (Transfers)	(495,652)	(441,845)	(△53,807)	○ 회계기금간거래 (1,443,935)
				○ 타계정전출금 (441,845)
라. 산업·중소기업일반 General Industry & Small and Medium Enterprise	1,943,266 (378,150)	2,348,811 (313,440)	405,545 (△64,710)	
1) 지식재산행정종합지원 Comprehensive Support for Intellectual Property Administration	(159,431)	(176,507)	(17,076)	○ 인건비 (153,776)
				○ 본부 기본경비 (14,138)
				○ 본부 기본경비(자본) (470)
				○ 소속기관 기본경비 (1,751)
				○ 소속기관 기본경비(자본) (117)
				○ 지역사무소 기본경비 (914)
				○ 지역사무소 기본경비(자본) (61)
				○ 특허행정 변화관리 (447)
				○ 건강보험부담금 (4,833)
2) 산업통상자원부 행정지원 Support for Knowledge Economy Adm.	156,457	166,157	9,700	○ 본부인건비 92,183
				○ 소속기관인건비 33,117

(단위 : 백만원)
In million Won

사 업 별 Items	2019년예산 FY 2019 Budget	2020년예산 FY 2020 Budget	증△감 Change	내 역 FY 2020 Details
				<ul style="list-style-type: none"> ○ 본부기본경비 16,190 ○ 소속기관기본경비 6,167 ○ 산업통상자원행정정보시스템구축 3,554 ○ 행정능률향상및능력개발 637 ○ 본부정책수립운영 1,304 ○ 국가기술표준원정책수립운영 2,368 ○ 소속기관기타행정지원 7,942 ○ 공동시설관리수입대체경비 906 ○ 사이버안전센터구축운영 1,789
3) 중소기업행정지원 Administrative Assistance for SMEs	134,888 (1,401)	139,056 (1,439)	4,168 (38)	<ul style="list-style-type: none"> ○ 본부인건비 66,673 ○ 국립마이스터고인건비 33,739 ○ 본부기본경비 13,320 ○ 지방청기본경비 7,105 ○ 국립마이스터고기본경비 4,260 ○ 정책정보제공기반구축(정보화) 9,321 ○ 행정효율성증진및능력개발 1,913 ○ 청사확보및시설개선 2,725 ○ 제주이관업무지원 (1,439)
4) 회계간 거래[전출금]	(87,510)	(73,240)	(△14,270)	<ul style="list-style-type: none"> ○ 회계간거래(전출금) (73,240)
5) 회계기금간 거래 Account-to-Fund Transactions	(14,639)	(17,080)	(2,441)	<ul style="list-style-type: none"> ○ 회계기금간 거래 (17,080)

(단위 : 백만원)
In million Won

사 업 별 Items	2019년예산 FY 2019 Budget	2020년예산 FY 2020 Budget	증△감 Change	내 역 FY 2020 Details
6) 회계기금간거래 (전출금) Account-to-Fund Transactions (Transfers)	1,651,921	2,043,598	391,677	○ 일반회계 전출(기금) 2,043,598
7) 회계기금간거래 (예탁금) Account-to-Fund Transactions (Deposits)	(42,826)	(37,874)	(△4,952)	○ 회계기금간거래(예탁금) (37,874)
8) 계정간 거래 Inter-Sub Account Transactions	(72,343)	(7,300)	(△65,043)	○ 감가상각비 (1,019) ○ 당기순이익 (6,281)
마. 산업혁신지원 Support for Industrial Innovation	3,062,475 (938,778)	4,536,736 (2,162,998)	1,474,261 (1,224,220)	
1) 경제자유구역사업 추진	(4,943)	(4,943)	(0)	○ 경제자유구역지원 (4,943)
2) SW산업활성화 Industry Competitiveness Foundation Establishment	123,213	114,329	△8,884	○ IT활용기반구축 28,481 ○ 인력양성 34,000 ○ IT활용촉진 2,786 ○ 글로벌전문기술(일반회계) 49,062
3) 산업경쟁력기반구축 Industry Competitiveness Foundation Establishment	987,013 (0)	846,878 (393,881)	△140,135 (393,881)	○ 산업경쟁력분석 5,978 ○ 사업재편지원기반구축 1,692

(단위 : 백만원)
In million Won

사 업 별 Items	2019년예산 FY 2019 Budget	2020년예산 FY 2020 Budget	증△감 Change	내 역 FY 2020 Details	
4) 지역경제활성화 Regional Economic Revitalization	500,787 (806,812)	543,129 (771,748)	42,342 (△35,064)	○ 글로벌환경규제대응및자원생산성 기반구축	1,921
				○ 생산성향상지원	12,587
				○ 인력양성(일반회계)	143,999
				○ 대중소생산성혁신파트너십지원	730
				○ 산업기술기반구축	352,044
				○ 산업기술기반구축	(220,771)
				○ 다부처기술개발	47,988
				○ 공공기술개발	78,839
				○ 공공기술개발	(25,939)
				○ 우수기술역량강화	103,057
				○ 미래성장동력	98,043
				○ 미래성장동력	(147,171)
				○ 자유무역지역조성	9,631
				○ 기업입지환경개선	529,778
				○ 국가균형발전위원회운영	3,720
				○ 지역산업경쟁력강화	(337,913)
				○ 지역투자유치활성화	(222,922)
○ 지역혁신체계운영	(4,340)				
○ 지역산업거점기관지원	(206,573)				
5) 주력산업진흥 Key Industries Promotion	1,028,226 (0)	506,493 (862,444)	△521,733 (862,444)	○ 주력산업국제협력	168
				○ 섬유패션생활용품산업육성	31,473

(단위 : 백만원)
In million Won

사업별 Items	2019년예산 FY 2019 Budget	2020년예산 FY 2020 Budget	증△감 Change	내역 FY 2020 Details	
6) 신산업진흥 New Industries Promotion	269,519	323,586	54,067	○ 방산물자교역지원센터운영	1,225
				○ 시스템산업기술개발	425,563
				○ 시스템산업기술개발	(113,015)
				○ 소재부품산업기술개발	35,767
				○ 소재부품산업기술개발	(749,429)
				○ 뿌리산업육성지원	12,297
7) 산업기술표준및 제품안전관리 Industry and Technology Standard & Safety Management	81,093	97,999	16,906	○ 바이오산업육성	22,921
				○ 로봇산업진흥	43,828
				○ 산업융합및창의산업진흥	42,787
				○ 창의산업기술개발	214,050
				○ 국가표준혁신및국제협력	80,495
8) 지역경제활성화 Economic Region Development	(32,759)	(31,062)	(△1,697)	○ 제품안전관리기반조성	10,476
				○ 무역기술장벽대응기반강화	7,028
				○ 광역경제권산업경쟁력강화(제주)	(740)
				○ 광역경제권산업경쟁력강화(세종)	(804)
9) 중견기업육성 Industrial Technology R&D Capacity-Building	49,624	48,006	△1,618	○ 광역경제권산업경쟁력강화(지역지원)	(11,859)
				○ 광역경제권거점기관지원	(17,659)

(단위 : 백만원)
In million Won

사업별 Items	2019년예산 FY 2019 Budget	2020년예산 FY 2020 Budget	증△감 Change	내역 FY 2020 Details
10) 외국인투자유치 활성화 Foreign Investment Promotion	(94,264)	(98,920)	(4,656)	○ 중견기업역량강화 45,067 ○ 유통물류기반조성(일반) 2,939
11) 회계기금간거래	23,000	2,056,316	2,033,316	○ 외국인투자유치활성화 (98,920) ○ 회계기금간거래 2,056,316
바. 창업및벤처 Start-up and Venture	598,356 (60,673)	668,033 (125,878)	69,677 (65,205)	
1) 창업환경조성 Business Start-Up & Venture Investment	594,493 (60,673)	664,328 (65,878)	69,835 (5,205)	○ 창업활성화지원 540,078 ○ 중소기업재기지원 17,555 ○ 창업생태계기반조성 106,695 ○ 창업인프라지원(균특) (200) ○ 창업인프라지원(균특) (65,578) ○ 창업인프라지원(균특) (100)
2) 벤처기업활성화지원 Support for Vitalization of Venture Enterprises	3,863 (0)	3,705 (60,000)	△158 (60,000)	○ 벤처성장인프라지원 3,705 ○ 모태조합출자 (60,000)
사. 중소기업및소상공인 육성 Small and Medium Enterprises Support	1,997,118 (380,500)	2,519,689 (565,382)	522,571 (184,882)	

(단위 : 백만원)

In million Won

사 업 별 Items	2019년예산 FY 2019 Budget	2020년예산 FY 2020 Budget	증△감 Change	내 역 FY 2020 Details
1) 중소기업성장안정지원 SME Management Stabilization Assistance	254,000 (0)	370,000 (80,000)	116,000 (80,000)	<ul style="list-style-type: none"> ○ 신용보증기관출연 360,000 ○ 신용보증기관출연 (80,000) ○ 매출채권보험계정출연 10,000
2) 중소기업기술개발 지원 Support for SME Technology Development	1,313,093 (55,453)	1,560,341 (176,207)	247,248 (120,754)	<ul style="list-style-type: none"> ○ 중소기업경쟁력강화 462,764 ○ 기술개발인프라구축 16,968 ○ 기술개발지원 (R&D) 1,066,662 ○ 기술개발지원 (R&D) (118,630) ○ 중소기업 정보화지원 (정보화) 7,874 ○ 중소기업 기술정보진흥원운영 6,073 ○ 산학연협력기술개발(균특, R&D) (57,577)
3) 지역중소기업육성 Economic Region Development	13,698 (197,660)	12,261 (309,175)	△1,437 (111,515)	<ul style="list-style-type: none"> ○ 지역특화발전특구제도 5,861 ○ 지역산업경쟁력강화 (203,649) ○ 지역기업경쟁력강화 6,400 ○ 규제자유특구제도 (105,526)
4) 소상공인·전통 시장지원 Micro-Enterprise and Traditional Market Assistance	(127,387)	(0)	(△127,387)	

(단위 : 백만원)
In million Won

사업별 Items	2019년예산 FY 2019 Budget	2020년예산 FY 2020 Budget	증△감 Change	내역 FY 2020 Details
5) 동반성장지원 Industry Competitiveness Foundation Establishment	27,612	37,069	9,457	○ 대중소기업간협력 16,132 ○ 취약계층중소기업지원 20,937
6) 중소기업육성지원 Industrial Technology R&D Capacity-Building	67,605	127,156	59,551	○ 중소기업종합상담지원 8,473 ○ 중소기업판로및컨설팅지원 83,673 ○ 중소기업간협력 15,196 ○ 중소기업조사평가 15,673 ○ 지원정보및정책정보관리운영(정보화) 4,141
7) 중소기업인력지원 SME Workforce Structure Enhancement	321,110	412,862	91,752	○ 중소기업인력양성및취업촉진 349,034 ○ 국립마이스터고육성 26,999 ○ 기술개발인력지원(R&D) 36,829
아. 지식재산일반 Knowledge Management (General)	(284,801)	(322,312)	(37,511)	
1) 심사·심판서비스 제공 Examination and Trial Services	(78,575)	(83,337)	(4,762)	○ 심사·심판처리 지원 (75,077) ○ 심사·심판 역량강화 (992) ○ 국제협력강화 기반구축 (3,059) ○ 특허고객 서비스지원 (4,209)
2) 지식재산 창출기반 강화 Strengthening of the Foundation for Creating Intellectual Property	(98,619)	(110,571)	(11,952)	

(단위 : 백만원)
In million Won

사업별 Items	2019년예산 FY 2019 Budget	2020년예산 FY 2020 Budget	증△감 Change	내역 FY 2020 Details
				<ul style="list-style-type: none"> ○ 지식재산창출 기반조성 (43,849) ○ R&D 효율성제고를위한 특허정보 활용강화 (47,119) ○ 지식재산 인력양성 (18,750) ○ 지식재산교육확산(수입대체경비) (342) ○ 지식재산교육 인프라 구축(자본) (456) ○ 지식재산창출 기반조성(자본) (55)
3) 국내외 지식재산권 보호 및 활용 촉진 Protection of Domestic and International Intellectual Property Rights and Promotion thereof	(68,489)	(82,150)	(13,661)	
				<ul style="list-style-type: none"> ○ 지식재산권보호 기반조성 (24,878) ○ 특허기술 활용촉진 (57,272)
4) 지식재산행정정보화 Automation of Intellectual Property Administration	(39,118)	(46,254)	(7,136)	<ul style="list-style-type: none"> ○ 특허정보시스템 구축·운영 (43,625) ○ 특허정보시스템 구축·운영(자본) (2,629)
12. 교통및물류 Traffic and Physical Distribution	17,492,400 (17,188,087)	17,918,442 (17,670,382)	426,042 (482,295)	
가. 도로 National Road	8,733,171 (9,827,644)	7,430,829 (9,087,009)	△1,302,342 (△740,635)	
1) 고속도로건설 Highway Construction	(1,430,300)	(1,863,639)	(433,339)	<ul style="list-style-type: none"> ○ 고속도로조사설계 (21,748) ○ 고속도로건설 (1,828,891) ○ 수소충전소인프라 구축 (13,000)

(단위 : 백만원)
In million Won

사업별 Items	2019년예산 FY 2019 Budget	2020년예산 FY 2020 Budget	증△감 Change	내역 FY 2020 Details
2) 국도건설 National Road Construction	(1,887,666)	(1,860,137)	(△27,529)	<ul style="list-style-type: none"> ○ 일반국도조사설계 (99,270) ○ 일반국도건설 (1,360,003) ○ 시관내국도대체우회도로조사설계 (7,800) ○ 시관내국도대체우회도로건설 (356,328) ○ 제주 구국도 건설 (14,796) ○ 지역간선국도8차 (21,940)
3) 도로관리 Road Management	(1,850,107)	(2,053,620)	(203,513)	<ul style="list-style-type: none"> ○ 도로안전 및 환경개선(총액계상) (794,407) ○ 도로운영 (98,620) ○ 도로보수(총액계상) (626,200) ○ 도로병목지점 개선 (137,302) ○ 첨단도로교통체계 (211,154) ○ 자전거도로 구축 (1,270) ○ 도로건설 및 관리 종합연구 (4,050) ○ 위험도로개선 (122,137) ○ 국제협력기구 지원 등 (216) ○ 제주 구국도 유지관리 (29,427) ○ 국도시설개량 (28,837)
4) 민자도로건설및관리 Construction & Management of Private-Invested Road	(549,291)	(842,680)	(293,389)	<ul style="list-style-type: none"> ○ 민자유치사업지원 (842,680)
5) 지자체도로건설지원 Support for Local Road Construction	(316,314)	(296,509)	(△19,805)	

(단위 : 백만원)
In million Won

사 업 별 Items	2019년예산 FY 2019 Budget	2020년예산 FY 2020 Budget	증△감 Change	내 역 FY 2020 Details
6) 지방도구조개선 Structural Improvement of Local Provinces	(90,023)	(213,351)	(123,328)	○ 광역도로 (38,869)
				○ 국가지원 지방도건설 (257,640)
				○ 위험도로구조개선 (34,331)
				○ 위험도로구조개선(제주) (2,247)
				○ 지역교통안전환경개선 (176,773)
7) 회계간거래(전출금) Inter-Account Transactions (Transfers)	8,733,171 (292,571)	7,430,829 (271,333)	△1,302,342 (△21,238)	○ 회계간전출(일반회계) 7,430,829 ○ 회계간전출(교특회계) (271,333)
8) 공자기금 예탁 (도로 계정) Public Capital Management Fund Deposit (Road Sub A/C)	(3,411,372)	(1,485,740)	(△1,925,632)	○ 공자기금 예탁(도로계정) (1,485,740)
9) 계정간거래(전출금)	(0)	(200,000)	(200,000)	○ 타계정전출금(교특회계) (200,000)
나. 철도 Railroad	5,507,547 (4,590,531)	6,808,587 (5,638,990)	1,301,040 (1,048,459)	
1) 고속철도건설 High speed Railway Construction	(40,000)	(108,600)	(68,600)	○ 고속철도건설 (108,600)
2) 일반철도건설 Railroad Construction	(2,621,200)	(3,007,358)	(386,158)	○ 일반철도건설 (2,935,858)

(단위 : 백만원)
In million Won

사업별 Items	2019년예산 FY 2019 Budget	2020년예산 FY 2020 Budget	증△감 Change	내역 FY 2020 Details
3) 철도안전및운영 Railroad safety & Operation	1,622,976 (742,967)	1,935,816 (885,649)	312,840 (142,682)	○ 일반철도조사설계 (71,500)
				○ 철도안전(일반) 1,552,692
				○ 철도운영지원(교특) (738,124)
				○ 철도정책지원 30,324
				○ 철도시설공단지원 (146,325)
				○ 철도운영지원(일반) 352,800
				○ 철도안전(교특) (1,200)
4) 광역철도건설 Wide area Railroad Construction	(485,200)	(627,420)	(142,220)	○ 광역철도건설지원 (627,420)
5) 도시철도건설 City Railroad Construction	(206,896)	(382,543)	(175,647)	○ 지하철건설지원 (328,513) ○ 경량전철건설지원 (54,030)
6) 도시철도경영개선 지원 Improvement of City Railroad Management	(9,068)	(0)	(△9,068)	
7) 회계간거래(전출금) Inter-Account Transactions (Transfers)	3,870,878 (485,200)	4,866,025 (627,420)	995,147 (142,220)	○ 회계간전출(일반회계) 4,866,025 ○ 회계간거래(전출금) (627,420)
8) 회계기금간거래 (예수원금상환) Account-to-Fund Transactions (Principal Repayment)	13,334	6,667	△6,667	○ 회계기금간예수원금상환(일반회계) 6,667

(단위 : 백만원)
In million Won

사 업 별 Items	2019년예산 FY 2019 Budget	2020년예산 FY 2020 Budget	증△감 Change	내 역 FY 2020 Details
9) 회계기금간거래 (예수이자상환) Account-to-Fund Transactions (Interest Repayment)	359	79	△280	○ 회계기금간예수이자상환(일반회계) 79
다. 해운·항만 Marine Transportation & Ports	1,515,237 (1,493,541)	1,684,863 (1,582,613)	169,626 (89,072)	
1) 항만개발 및 관리 New Port Development	16,839 (1,399,782)	17,415 (1,485,272)	576 (85,490)	○ 부산항 신항만 개발 (147,611) ○ 광양항 개발 (28,084) ○ 평택당진항 개발 (40,942) ○ 인천북항 개발 (45,267) ○ 인천신항 개발 (74,381) ○ 목포신항 개발 (27,074) ○ 포항영일만신항 개발 (27,701) ○ 새만금신항 개발 (45,776) ○ 주요항 건설 (68,990) ○ 일반항 건설 (457,400) ○ 항만시설유지보수(교특) (155,101) ○ 항만 재개발 (40,899) ○ 마리나 항만개발 (6,197) ○ 그린포트 구축 (114,295) ○ 항만운영 및 관리 (18,626) ○ 민자유치 및 글로벌기업유치 (7,995) ○ 항만유류오염관리시설 지원 13,577 ○ 해양산업클러스터 운영 3,838

(단위 : 백만원)
In million Won

사 업 별 Items	2019년예산 FY 2019 Budget	2020년예산 FY 2020 Budget	증△감 Change	내 역 FY 2020 Details
2) 해운산업 선진화 Marine Human Resources Fostering & Management	235,749 (36,506)	221,081 (40,598)	△14,668 (4,092)	○ 주요항 건설(제주) (12,343)
				○ 일반항 건설(제주도) (23,469)
3) 해양 및 해상교통관리 Management of Marine Transportation	49,065 (57,253)	76,301 (56,743)	27,236 (△510)	○ 항만시설유지보수(제주도) (10,746)
				○ 울산신항 개발 (132,375)
4) 회계간거래(전출금) Inter-Account Transactions (Transfers)	1,213,584	1,370,066	156,482	○ 선원근로 복지 향상 8,513
				○ 해운인력양성 지원 61,627
라. 항공·공항 Aviation & Airport	19,118 (620,260)	24,736 (455,552)	5,618 (△164,708)	○ 해운물류지원 113,488
				○ 해운물류지원(예특) (15,408)
1) 일반공항건설및관리 Airport Construction & Management	(22,334)	(144,518)	(122,184)	○ 도서지역 해상교통 지원(일반) 37,453
				○ 연안선사 유류비 지원 (25,190)
				○ 해양안전관리시스템 구축.운영 (일반) 76,301
				○ 항로표지시설 확충 및 안전관리 (56,743)
				○ 회계간전출(일반회계) 1,370,066
				○ 일반공항관리 (5,078)

(단위 : 백만원)
In million Won

사 업 별 Items	2019년예산 FY 2019 Budget	2020년예산 FY 2020 Budget	증△감 Change	내 역 FY 2020 Details
2) 항공발전지원 Aviation Development	9,274 (114,663)	9,915 (99,884)	641 (△14,779)	○ 일반공항건설 (2,000)
				○ 신공항건설 (137,440)
3) 항공운영지원 Aviation Operations	9,844	14,821	4,977	○ 항행안전시설 (24,944)
				○ 소음대책 (9,330)
				○ 국제항공협력 2,356
				○ 항공안전검사수입대체 485
				○ 항공인력양성 7,074
				○ 항공안전운영 (11,386)
				○ 항공산업지원 (54,224)
				○ 항공운영지원 10,451
4) 계정간거래(전출금) Inter-Sub Account Transactions (Transfers)	(483,263)	(211,150)	(△272,113)	○ 항공안전기술원출연 4,370
				○ 타계정전출금(교특회계) (211,150)
마. 물류등기타 Distribution & Others	1,717,327 (656,111)	1,969,427 (906,218)	252,100 (250,107)	
1) 해양산업육성및영토 관리 Maritime Policy & Territory Management	376,382	383,933	7,551	○ 해양문화활성화 76,619
				○ 해양영토관리기반구축 15,536
				○ 해양지형조사 및 정보제공 100,431

(단위 : 백만원)
In million Won

사 업 별 Items	2019년예산 FY 2019 Budget	2020년예산 FY 2020 Budget	증△감 Change	내 역 FY 2020 Details
				○ 해양관광육성 31,292
				○ 해양자원이용기술개발(R&D) 29,345
				○ 연구장비개발 및 인프라구축(R&D) 50,437
				○ 극지및대양과학연구(R&D) 22,797
				○ 해양수산생명공학기술개발(R&D) 23,544
				○ 해양기술역량강화(R&D) 12,684
				○ 해양수산산업진흥(R&D) 21,248
2) 경제자유구역사업 추진 Free Economic Zone Projects	(78,009)	(42,331)	(△35,678)	○ 경제자유구역지원 (42,331)
3) 물류정책 Logistics Policy	6,377 (6,430)	6,899 (5,205)	522 (△1,225)	○ 화물자동차지원(일반) 1,000
				○ 물류산업지원 5,899
				○ 물류산업지원 (5,205)
4) 국토교통연구개발	33,728	32,464	△1,264	
5) 국토교통연구개발 Land, Transport & Maritime Affairs R&D	326,617 (151,625)	374,967 (145,000)	48,350 (△6,625)	○ 국토교통기술역량강화(R&D) 61,885
				○ 지역발전거점센터지원 (1,478)
				○ 정책연구개발(R&D) 2,647
				○ 국토교통연구기획(R&D) 10,088
				○ 건설기술혁신(R&D) 90,600
				○ 플랜트연구 42,575
				○ 도시건축연구 117,328

(단위 : 백만원)
In million Won

사업별 Items	2019년예산 FY 2019 Budget	2020년예산 FY 2020 Budget	증△감 Change	내역 FY 2020 Details
				<ul style="list-style-type: none"> ○ 교통물류연구 65,666 ○ 국토교통연구성과활용 1,352 ○ 철도기술연구 (63,769) ○ 국토교통융복합기술개발 15,290 ○ 항공기술연구 (58,039) ○ 도로기술연구 (21,714)
6) 사회기반시설 민자 사업 지원 Support for Private investment in SOC	10,000	8,000	△2,000	<ul style="list-style-type: none"> ○ 산업기반신용보증기금 출연 8,000
7) 해양수산연구개발 Land, Transport & Maritime Affairs R&D	55,433 (54,820)	90,793 (79,156)	35,360 (24,336)	<ul style="list-style-type: none"> ○ 해양수산환경 기술개발(R&D) 25,442 ○ 해양수산기술지역특성화(R&D) 3,067 ○ 해양수산R&D역량강화(R&D) 6,648 ○ 항만 및 물류기술개발(R&D) (49,275) ○ 수산연구개발(R&D) 17,747 ○ 정책연구개발(R&D) 844 ○ 항만물류기술개발(R&D) 13,373 ○ 해양안전기술개발(R&D) 23,672 ○ 해양안전기술개발(R&D) (29,881)
8) 국토교통정보화	2,200	2,200	0	
9) 국토교통정보화 Informatization of Land, Infrastructure & Transport	77,508 (3,193)	91,710 (2,762)	14,202 (△431)	<ul style="list-style-type: none"> ○ 철도정보화(정보화) 12,593

(단위 : 백만원)
In million Won

사 업 별 Items	2019년예산 FY 2019 Budget	2020년예산 FY 2020 Budget	증△감 Change	내 역 FY 2020 Details	
10) 해양수산정보화 Informatization of Land, Transportation & Maritime	24,943	24,171	△772	○ 항공정보화사업(정보화)	2,164
				○ 교통정보화(정보화)	1,678
				○ 수자원정보화(정보화)	2,200
				○ 건설사업 정보화(정보화)	9,567
				○ 건축정보화(정보화)	4,858
				○ 건축정보화(정보화)	(2,525)
				○ 건설산업종합정보망(정보화)	2,165
				○ 국토교통행정정보화(정보화)	9,209
				○ 국가물류정보화(정보화)	4,500
				○ 국토이용정보화(정보화)	4,408
				○ 자동차전산망(정보화)	4,665
				○ 부동산행정정보화	16,201
				○ 운수행정정보화(정보화)	(237)
				○ 국토공간정보체계구축및지원 (정보화)	19,702
				○ 항만건설사업정보화(정보화)	1,311
				○ 해양수산행정정보화(정보화)	8,489
				○ 항만물류정보화(정보화)	4,170
				○ 해양환경 정보(정보화)	875
				○ 항행안전 정보(정보화)	3,344
				○ 해양심판 정보(정보화)	158
				○ 해양조사 정보(정보화)	2,874
				○ 연안관리 정보구축(정보화)	398
				○ 해양수산정보 공동활용체계 구축	2,552

(단위 : 백만원)
In million Won

사 업 별 Items	2019년예산 FY 2019 Budget	2020년예산 FY 2020 Budget	증△감 Change	내 역 FY 2020 Details
11) 건설정책 및 기술 지원 Construction Policy Support	109,357	178,079	68,722	<ul style="list-style-type: none"> ○ 골재자원조사및관리 1,650 ○ 건설기계 제작결함시정사업 3,141 ○ 기계설비산업발전지원 950 ○ 건설기계입대료채납신고센터운영 200 ○ 해외인프라시장개척 120,495 ○ 한국시설안전공단출연 35,219 ○ 공사비산정기준관리운영 1,478 ○ 건설신기술운영 1,798 ○ 건설공사품질관리(수입대체) 768 ○ 건설공사기준운영 2,600 ○ 건설기술제도선진화 701 ○ 건설기술인력양성 700 ○ 건설시설안전관리 2,564 ○ 스마트건설지원센터운영 4,900 ○ 공공건설BIM활성화지원 550 ○ 건설업온실가스에너지목표관리제 365
12) 건설정책지원	2,150	5,950	3,800	<ul style="list-style-type: none"> ○ 해외인프라시장개척 5,950
13) 국토교통인재개발 Human Resources Development in Land, Transport and Maritime Affairs	1,249	1,386	137	<ul style="list-style-type: none"> ○ 수입대체경비 780 ○ 국토교통역량교육사업 606

(단위 : 백만원)
In million Won

사 업 별 Items	2019년예산 FY 2019 Budget	2020년예산 FY 2020 Budget	증△감 Change	내 역 FY 2020 Details
14) 광역교통정책 Metropolitan Traffic Policy	(282,400)	(507,324)	(224,924)	<ul style="list-style-type: none"> ○ 주차환경 개선지원 (264,297) ○ 주차환경 개선지원(세종) (1,000) ○ 주차환경 개선지원(제주) (21,971) ○ 대중교통지원(지역지원) (157,608) ○ 도시BRT(균특) (11,015) ○ 환승체계구축(균특) (25,700) ○ 대도시권 광역교통계획수립 (1,137) ○ 도시형교통모델 (24,146) ○ 도시형교통모델 (100) ○ 도시형교통모델 (350)
15) 자동차및교통정책 Automobile Management and Traffic Policy	110,621	151,600	40,979	<ul style="list-style-type: none"> ○ 교통사고예방및피해자보호 6,452 ○ 첨단미래형자동차활성화 8,457 ○ 자동차안전도강화 58,402 ○ 교통안전공단출연 70,652 ○ 교통계획 및 평가 7,637
16) 대중교통육성 Public Transport Development	(68,429)	(113,304)	(44,875)	<ul style="list-style-type: none"> ○ 대중교통체계구축 (48,491) ○ 교통약자이동편의증진 (64,813)
17) 항공발전	(200)	(0)	(△200)	
18) 기후변화대응	(947)	(900)	(△47)	

(단위 : 백만원)
In million Won

사 업 별 Items	2019년예산 FY 2019 Budget	2020년예산 FY 2020 Budget	증△감 Change	내 역 FY 2020 Details
19) 국토교통행정지원	21,976	20,213	△1,763	○ 온실가스감축 (900)
20) 국토교통행정지원 Support of Land, Transport and Maritime Affairs Adm.	315,058 (3,795)	342,517 (3,930)	27,459 (135)	○ 본부인건비 132,230 ○ 소속기관인건비 157,260 ○ 본부기본경비 21,025 ○ 소속기관기본경비 14,840 ○ 지방청등기본경비 13,469 ○ 소속기관전산운영경비 1,826 ○ 국토교통정책지원 15,585 ○ 국토교통국제협력 2,836 ○ 행정능률향상 및 능력개발 2,624 ○ 청사확보 및 시설개선 210 ○ 사회복무지원 825 ○ 제주 도로관리단 지원 (3,930)
21) 해양수산행정지원 Support of Land, Transport and Maritime Affairs Adm.	221,049 (6,263)	230,695 (6,306)	9,646 (43)	○ 본부인건비 41,919 ○ 소속기관인건비 151,662 ○ 본부기본경비 6,755 ○ 소속기관기본경비 6,901 ○ 지방청등기본경비 12,986 ○ 전산운영경비 2,441 ○ 해양수산정책지원 1,810

(단위 : 백만원)

In million Won

사업별 Items	2019년예산 FY 2019 Budget	2020년예산 FY 2020 Budget	증△감 Change	내역 FY 2020 Details
22) 항공교통본부 (책임운영)	18,263	19,450	1,187	<ul style="list-style-type: none"> ○ 행정능률향상 및 능력개발 601 ○ 청사확보 및 시설개선 5,620 ○ 제주 이관업무 지원 (2,574) ○ 특행기관 지방이전 (3,732) ○ 항공교통본부 인건비 18,470 ○ 항공교통본부 기본경비 980
23) 책임운영기관운영 (국립해양측위정보원)	4,416	4,400	△16	<ul style="list-style-type: none"> ○ 국립해양측위정보원 인건비 3,631 ○ 국립해양측위정보원 기본경비 769
13. 통신 Communication	365,574 (9,003,715)	430,227 (8,785,415)	64,653 (△218,300)	
가. 방송통신 Broadcasting and Communications	226,165	235,821	9,656	
1) 공정하고 안전한 방송통신 환경조성 User Protection & Fair Competition	28,633	28,570	△63	<ul style="list-style-type: none"> ○ 공정하고 안전한 방송통신 기반구축 18,758 ○ 방송인프라지원 9,812
2) 통신정책지원	26,772	25,228	△1,544	<ul style="list-style-type: none"> ○ 국가중요통신망운영 25,228
3) 전파활용방송서비스 산업	24,869	26,875	2,006	<ul style="list-style-type: none"> ○ 전파방송산업 활성화(일반) 1,049 ○ 전파이용질서확립(일반) 17,201 ○ 전파연구지원 8,625

(단위 : 백만원)
In million Won

사 업 별 Items	2019년예산 FY 2019 Budget	2020년예산 FY 2020 Budget	증△감 Change	내 역 FY 2020 Details
4) 과학기술정보통신부 운영지원 Support for Communications Adm,	101,420	110,169	8,749	<ul style="list-style-type: none"> ○ 기관인건비 74,314 ○ 기관기본경비 7,720 ○ 본부운영지원 4,657 ○ 방송통신재난관리 3,999 ○ 방송통신행정정보화(정보화) 16,945 ○ 정보사업비 2,534
5) 방송통신행정지원 Support for Communications Adm,	34,389	34,218	△171	<ul style="list-style-type: none"> ○ 본부인건비 23,111 ○ 소속기관인건비 2,588 ○ 본부기본경비 3,993 ○ 소속기관기본경비 355 ○ 방송통신운영지원 4,171
6) 회계간거래 Inter-Account Transactions	10,082	10,761	679	<ul style="list-style-type: none"> ○ 회계간전출 10,761
나. 우정 Postal Service	(9,001,375)	(8,698,347)	(△303,028)	
1) 우정서비스 Postal Service with Citizens	(1,749,947)	(1,883,244)	(133,297)	<ul style="list-style-type: none"> ○ 비공무원운영 (185,420) ○ 국내우편사업 (88,779) ○ 우편사업물류지원 (264,958) ○ 우편배달지원 (339,596) ○ 국제우편사업 (182,220)

(단위 : 백만원)
In million Won

사업별 Items	2019년예산 FY 2019 Budget	2020년예산 FY 2020 Budget	증△감 Change	내역 FY 2020 Details
				○ 우편업무 정보화 (36,625)
				○ 우정사무 정보화 (38,494)
				○ 교육원운영 (4,255)
				○ 우정사업 포상금 (9,117)
				○ 우정서비스개선 (1,125)
				○ 우정사업운영지원 (157,323)
				○ 우정사업연구 (5,806)
				○ 우정시설운영 (381,042)
				○ 우정사업인프라구축 (188,484)
2) 우체국예금 Postal Saving Service Growth	(1,738,967)	(1,696,434)	(△42,533)	○ 예금사업활성화 (168,195)
				○ 지급이자 (1,453,500)
				○ 우체국금융정보화 (66,294)
				○ 금융사업인프라구축 (8,445)
3) 우체국보험 Substantialization of Postal Insurance Service	(260,252)	(293,944)	(33,692)	○ 보험사업활성화 (290,394)
				○ 우체국보험정보화 (3,550)
4) 우정사업행정지원 Support for Postal Service Adm.	(1,963,485)	(2,042,597)	(79,112)	○ 인건비 (1,893,643)
				○ 우특기본경비 (74,270)
				○ 예특기본경비 (227)
				○ 보특기본경비 (185)
				○ 건강보험료 (74,272)

(단위 : 백만원)
In million Won

사 업 별 Items	2019년예산 FY 2019 Budget	2020년예산 FY 2020 Budget	증△감 Change	내 역 FY 2020 Details
5) 회계간거래(전출금) Inter-Account Transactions (Transfers)	(918,408)	(1,011,122)	(92,714)	○ 회계간거래 (403,861) ○ 회계간전출 (607,261)
6) 회계기금간거래 (전출금) Account-to-Fund Transactions (Transfers)	(98,682)	(103,555)	(4,873)	○ 회계기금간거래 (74,000) ○ 회계기금간거래 (29,555)
7) 회계기금간거래 Account-to-Fund Transactions	(1,726,493)	(1,236,425)	(△490,068)	○ 회계기금간거래 (1,236,425)
8) 계정간거래 Inter-Sub Account Transactions	(185,945)	(161,994)	(△23,951)	○ 계정간거래 (26,698) ○ 계정간거래 (135,296)
9) 우체국보험 적립금 운용	(359,196)	(269,032)	(△90,164)	○ 우체국보험 적립금 운용 (269,032)
다. 정보통신 Information and Communications	139,409 (2,340)	194,406 (87,068)	54,997 (84,728)	
1) 인터넷융합산업	9,850 (0)	9,973 (3,500)	123 (3,500)	○ 인터넷이용환경고도화 (3,500) ○ 스마트화산업기반확충(일반) 9,973
2) 정보통신융합산업	41,206 (2,340)	102,869 (83,568)	61,663 (81,228)	

(단위 : 백만원)
In million Won

사업별 Items	2019년예산 FY 2019 Budget	2020년예산 FY 2020 Budget	증△감 Change	내역 FY 2020 Details
				<ul style="list-style-type: none"> ○ AI기술개발(일반) 61,388 ○ 콘텐츠디바이스기술개발(일반) 14,506 ○ 콘텐츠디바이스기술개발 (10,296) ○ ICT인력양성(일반) 22,760 ○ ICT표준화및인증(일반) 194 ○ ICT표준화및인증(지역) (3,760) ○ ICT산업기반확충(일반) 4,021 ○ ICT산업기반확충 (6,895) ○ AI기술개발(균특) (62,617)
3) SW산업진흥	5,909	4,757	△1,152	
4) 정보보호및활용	82,444	76,807	△5,637	<ul style="list-style-type: none"> ○ SW산업경쟁력강화(일반) 4,757 ○ 정보보안대응체계구축 70,395 ○ 정보보호산업기반확충 6,412
14. 국토및지역개발 National Land & Regional Development	5,397,434 (2,498,740)	5,573,915 (2,442,945)	176,481 (△55,795)	
가. 수자원 Water Resources	1,200,260 (569,680)	1,290,906 (0)	90,646 (△569,680)	
1) 용수공급및개발	89,872	121,109	31,237	<ul style="list-style-type: none"> ○ 공업용수도건설(출자) 45,899 ○ 광역상수도건설출자 60,608 ○ 지방광역상수도(보조) 14,602
2) 수자원정책	44,716	64,992	20,276	<ul style="list-style-type: none"> ○ 수자원계획 및 조사 64,992

(단위 : 백만원)

In million Won

사 업 별 Items	2019년예산 FY 2019 Budget	2020년예산 FY 2020 Budget	증△감 Change	내 역 FY 2020 Details
3) 댐건설 및 댐치수 능력 증대	116,492	149,706	33,214	<ul style="list-style-type: none"> ○ 치수능력증대사업 32,793 ○ 댐건설 28,222 ○ 댐운영지원 88,691
4) 하천관리 River Management & Flood Forecast	551,273 (569,680)	553,098 (0)	1,825 (△569,680)	
5) 하천관리 및 홍수 예보	397,907	402,001	4,094	<ul style="list-style-type: none"> ○ 국가하천 정비지원 352,338 ○ 수문조사 및 홍수예보 지원 49,663 ○ 국가하천 정비지원 551,373 ○ 하천편입토지보상(총액계상) 1,725
나. 지역및도시 Region & City	4,105,765 (1,656,794)	4,209,749 (2,205,879)	103,984 (549,085)	
1) 행정중심복합도시 건설 운영 Multi-Functional Administrative City Construction Agency	(20,723)	(20,362)	(△361)	<ul style="list-style-type: none"> ○ 인건비 (12,538) ○ 기본경비 (3,251) ○ 행정중심복합도시건설청 운영 (2,300) ○ 행정중심복합도시건설 지원 (2,273)
2) 행정중심복합도시 건설 Multifunctional Administrative City Construction	(277,798)	(318,472)	(40,674)	<ul style="list-style-type: none"> ○ 중앙행정기관 건립 (78,910)

(단위 : 백만원)
In million Won

사 업 별 Items	2019년예산 FY 2019 Budget	2020년예산 FY 2020 Budget	증△감 Change	내 역 FY 2020 Details
3) 새만금 개발	210,443	270,140	59,697	○ 광역교통시설건설 (120,496)
				○ 국가행정시설 건립 (20,963)
				○ 지방행정시설 건립 (10,744)
				○ 복합커뮤니티센터 건립 (41,328)
				○ 광역복지지원센터 건립 (7,517)
				○ 문화시설 건립 (38,514)
				○ 새만금개발사업지원 270,140
4) 지역개발 Regional Development	52,529 (447,434)	103,576 (429,688)	51,047 (△17,746)	○ 혁신도시 (18,729)
				○ 해안권및내륙권발전지원 124
5) 도시정책 City Policy	79,813 (667,759)	163,947 (810,146)	84,134 (142,387)	○ 방조제 관리 지원 2,300
				○ 국토정책지원 1,152
				○ 도청신도시기반시설지원 (11,258)
				○ 성장촉진지역개발 (209,095)
				○ 지역발전투자협약 (30,500)
				○ 개발제한구역지원 (150,731)
				○ 초광역 개발권 시범사업 지원 (8,775)
				○ 투자선도지구 지원 (600)
				○ 새만금개발사업지원 100,000
				○ 도시개발 2,796
				○ 도시개발 (22,133)

(단위 : 백만원)
In million Won

사업별 Items	2019년예산 FY 2019 Budget	2020년예산 FY 2020 Budget	증△감 Change	내역 FY 2020 Details
				<ul style="list-style-type: none"> ○ 도시경관및건축문화품격향상 7,009 ○ 건축서비스산업 지원 8,044 ○ 용산공원 조성사업 1,431 ○ 스마트시티 지원 126,235 ○ 국가건축정책위원회 운영 1,559 ○ 기반시설부담금운영 (540) ○ 녹색건축물보급 활성화 지원 4,172 ○ 녹색건축물보급 활성화지원 (9,796) ○ 도시재생 (695,717) ○ 도시활력증진지역개발 (81,960) ○ 수소도시기반구축 12,520 ○ 토지이용 181
6) 국토정보관리 Management of Land Information	116,922 (14,208)	153,353 (14,208)	36,431 (0)	<ul style="list-style-type: none"> ○ 부동산공시 94,964 ○ 국유재산관리 466 ○ 국토공간정보체계구축 및 지원 4,738 ○ 국토정보제도선진화 53,185 ○ 개발부담금 징수 및 관리 (14,208)
7) 국토지리정보원운영 Operation of National Geographic Information Institute	99,514	100,733	1,219	<ul style="list-style-type: none"> ○ 국토지리정보원인건비 8,956 ○ 국토지리정보원기본경비 1,358 ○ 국토지형관리 90,419
8) 새만금개발 행정지원	45,738	60,800	15,062	

(단위 : 백만원)
In million Won

사업별 Items	2019년예산 FY 2019 Budget	2020년예산 FY 2020 Budget	증△감 Change	내역 FY 2020 Details
				○ 인건비 11,434
				○ 기본경비 3,648
				○ 새만금개발청 운영 45,718
9) 전출금 Transfers	259,904	328,868	68,964	○ 회계간전출(행특회계) 328,868
10) 회계간거래(전출금) Inter-Account Transactions (Transfers)	3,240,902	3,028,332	△212,570	○ 회계간거래(국가균형발전특별회계) 3,009,603
				○ 회계간전출 18,729
11) 회계기금간거래 (예수원금상환)	(200,000)	(300,000)	(100,000)	○ 회계기금간예수원금상환(혁특회계) (300,000)
12) 회계기금간거래 (예수이자상환) Account-to-Fund Transactions (Interest Repayment)	(27,656)	(23,562)	(△4,094)	○ 회계기금간예수이자상환(혁특회계) (23,562)
13) 계정간거래	(0)	(287,637)	(287,637)	○ 타계정전출금 (287,637)
14) 회계기금간거래 (연금부담금) Account-to-Fund Transactions (Pension Contribution)	(1,216)	(1,804)	(588)	○ 공무원연금부담금(행특회계) (1,804)
다. 산업단지 Industrial Complex	91,409 (272,266)	73,260 (237,066)	△18,149 (△35,200)	
1) 산업단지개발및지원 Industrial Complex Development & Support	91,409 (232,525)	73,260 (237,066)	△18,149 (4,541)	

(단위 : 백만원)
In million Won

사 업 별 Items	2019년예산 FY 2019 Budget	2020년예산 FY 2020 Budget	증△감 Change	내 역 FY 2020 Details
				○ 산업단지지원(일반) 73,260 ○ 산업단지진입도로지원 (237,066)
2) 산업단지개발지원	(39,741)	(0)	(△39,741)	
15. 과학기술 Science & Technology	6,504,817 (573,496)	6,945,797 (993,506)	440,980 (420,010)	
가. 과학기술연구지원 Support for Science & Technology Research	3,296,236 (481,672)	3,373,471 (679,188)	77,235 (197,516)	
1) 과학기술혁신지원	78,899	92,865	13,966	○ 과학기술종합조정 지원 13,828 ○ 기획평가기관지원 33,735 ○ 국가과학기술자문회의 운영 1,610 ○ 혁신성장동력기반조성 7,982 ○ 국가연구개발성과평가 4,017 ○ 국가과학기술 지식정보서비스 19,270 ○ 국가연구시설장비 선진화지원 8,164 ○ 국가연구개발사업 타당성조사 4,259
2) 출연연구 기관지원	200,277	197,479	△2,798	○ 한국해양과학기술원 운영지원 197,479
3) 과학기술기반조성 Science and technology infrastructure building	261,919	373,281	111,362	○ 연구실안전환경구축 10,307 ○ 국제과학비즈니스벨트조성 362,974
4) 출연연구기관지원 Support for the Government-Funded Research Institutes	43,533	41,041	△2,492	

(단위 : 백만원)
In million Won

사 업 별 Items	2019년예산 FY 2019 Budget	2020년예산 FY 2020 Budget	증△감 Change	내 역 FY 2020 Details
5) 출연연구기관지원 Support for government-funded research institutes	2,626,573 (382,731)	2,572,179 (516,763)	△54,394 (134,032)	○ 직할출연연구기관지원 (R&D) 41,041
6) 공공연구성과활성화	41,188 (98,941)	50,903 (162,425)	9,715 (63,484)	○ 직할출연연구기관지원 919,624 ○ 직할출연연구기관지원 (66,738) ○ 국가과학기술연구회 소속 출연 연구기관 지원 1,652,555 ○ 국가과학기술연구회 소속 출연 연구기관 지원 (450,025)
7) 과학기술국제협력 International cooperation in science and technology	43,847	45,723	1,876	○ 연구성과기술사업화지원 43,787 ○ 연구성과기술사업화지원 (7,331) ○ 연구성과확산지원 7,116 ○ 연구개발특구육성 (155,094)
나. 과학기술일반 General Science & Technology	536,260 (4,547)	567,911 (4,944)	31,651 (397)	○ 국제화기반조성 25,849 ○ 해외기술정보활용지원 494 ○ 동북아 R&D 허브 기반 구축 14,241 ○ 글로벌협력기반조성 4,085 ○ 과학기술 국제협력 네트워크 지원 1,054
1) 기상예보 Weather Forecasts	7,312	7,478	166	○ 국가태풍센터 운영 874

(단위 : 백만원)
In million Won

사업별 Items	2019년예산 FY 2019 Budget	2020년예산 FY 2020 Budget	증△감 Change	내역 FY 2020 Details	
2) 기상관측 Meteorological Observations	89,877	92,219	2,342	○ 예보 및 통보체계 개선	6,604
				○ 지상 및 고층 기상관측	19,861
				○ 기상레이더 관측	9,518
				○ 지진관측	16,206
				○ 기상정보시스템 운영	46,634
				3) 기후변화 과학 Sciences on Climate Change	28,209
4) 기상서비스 진흥 Meteorological Industry Information	18,253	16,153	△2,100	○ 아태 기후정보서비스 및 연구개발	6,668
				○ 해양기후 정보 생산 및 제공	16,416
				○ 기상산업 진흥	13,060
5) 기상연구 Meteorological Research	72,315	61,425	△10,890	○ 기후자료 관리 서비스	3,093
				○ 선진기상·지진 기술개발	26,805
				○ 기상·지진 See-At 기술개발	21,297
6) 책임행정기관 운영 Operation of Affiliated Agency	46,303	47,428	1,125	○ 기상관측위성개발	13,323
				○ 책임행정기관 인건비	17,292
				○ 책임행정기관 기본경비	2,742
				○ 항공기상관측	4,469
				○ 항공기상정보시스템 운영	1,308

(단위 : 백만원)
In million Won

사 업 별 Items	2019년예산 FY 2019 Budget	2020년예산 FY 2020 Budget	증△감 Change	내 역 FY 2020 Details
7) 국제협력교육홍보	9,998	9,994	△4	○ 국립기상과학원 연구개발 21,617 ○ 국제기상협력 및 선진기술 습득 6,539 ○ 교육훈련 및 대국민 기상인식 제고 3,455
8) 과학기술정보통신부 운영지원 science and technology management support	69,752	99,099	29,347	○ 본부 인건비 73,164 ○ 본부 기본경비 15,344 ○ 정책연구비 828 ○ 청사확보및시설개선 8,721 ○ 과학기술정보통신정책 이해도 제고 1,042
9) 원자력안전운영지원 Support for the management of the Nuclear Safety and Security Commission	16,921	17,654	733	○ 인건비 12,809 ○ 기본경비 3,998 ○ 행정운영지원 847
10) 기상행정 지원 Support to Meteorological Administration	118,264	125,805	7,541	○ 본부인건비 37,600 ○ 소속기관 인건비 13,594 ○ 지방청인건비 35,497 ○ 본부 기본경비 7,098 ○ 소속기관 기본경비 902 ○ 지방청 기본경비 8,517

(단위 : 백만원)
In million Won

사업별 Items	2019년예산 FY 2019 Budget	2020년예산 FY 2020 Budget	증△감 Change	내역 FY 2020 Details
11) 회계간 거래 Inter-Account Transactions	59,056	60,238	1,182	○ 청사 시설 개선 22,597
12) 회계기금간거래 Account-to-Fund Transactions	(1,855)	(2,252)	(397)	○ 일반회계에서 책특회계로 전출 60,238
13) 계정간거래 Inter-Sub Account Transactions	(2,692)	(2,692)	(0)	○ 공무원연금부담금 (2,252) ○ 감가상각비 (2,690) ○ 당기순이익 (2)
다. 과학기술인력및문화 Science and Technology - Human Resources and Culture	98,987 (67,277)	116,641 (70,503)	17,654 (3,226)	
1) 과학기술인력양성 Nurturing human resources in science and technology	25,574	41,251	15,677	○ 국제 연구인력 교류 24,495 ○ 과학기술인 복지향상 4,400 ○ 창의적인재육성 10,623 ○ 과학기술인 협동조합 육성지원 1,733
2) 과학문화창달 Fostering a culture of science	73,413	75,390	1,977	○ 과학기술문화창달사업 25,916 ○ 과학관 건립 지원 5,102 ○ 국립과학관 운영 44,372

(단위 : 백만원)
In million Won

사 업 별 Items	2019년예산 FY 2019 Budget	2020년예산 FY 2020 Budget	증△감 Change	내 역 FY 2020 Details
3) 국립중앙과학관운영 Operation of the National Science Museum	(34,868)	(36,569)	(1,701)	<ul style="list-style-type: none"> ○ 국립중앙과학관인건비(책특회계) (6,548) ○ 국립중앙과학관기본경비(책특회계) (2,228) ○ 과학전시사업(책특회계) (6,640) ○ 과학교육사업(책특회계) (4,003) ○ 시설관리(책특회계) (16,960) ○ 건강보험부담금(책특회계) (190)
4) 국립과천과학관운영 Operation of the Gwacheon National Science Museum	(32,409)	(33,934)	(1,525)	<ul style="list-style-type: none"> ○ 국립과천과학관인건비 (6,726) ○ 국립과천과학관 기본경비 (3,848) ○ 창의전시관운영(책특회계) (6,956) ○ 건강보험부담금(책특회계) (202) ○ 과학교육문화(책특회계) (3,926) ○ 시설관리(책특회계) (9,609) ○ 국립어린이과학관운영 (2,667)
라. 과학기술연구개발 Science and Technology – Research Development	2,573,334 (20,000)	2,887,774 (238,871)	314,440 (218,871)	
1) 미래유망원천기술개발 Fundamental technology development	802,672 (0)	782,331 (178,342)	△20,341 (178,342)	<ul style="list-style-type: none"> ○ 바이오·의료기술개발 419,325 ○ 나노·소재기술개발 21,600 ○ 나노·소재기술개발 (178,342)

(단위 : 백만원)
In million Won

사 업 별 Items	2019년예산 FY 2019 Budget	2020년예산 FY 2020 Budget	증△감 Change	내 역 FY 2020 Details
2) 기초연구진흥 Basic research promotion	1,286,153	1,611,914	325,761	○ 첨단융합기술개발 157,860
				○ 차세대정보·컴퓨팅기술개발 38,250
				○ 에너지·환경기술개발 145,296
				○ 기초연구지원 1,519,748
				○ 기초연구기반구축사업 67,906
				○ 기초원천연구기획심사평가사업 24,260
				3) 우주개발진흥 Big sciences and technology development
4) 원자력 진흥 Nuclear energy development and nuclear safety promotion	69,127 (20,000)	52,056 (60,529)	△17,071 (40,529)	○ 우주발사체개발 210,000
				○ 우주핵심기술개발사업 9,828
				○ 달 탐사 사업 10,322
				○ 한국과학우주청소년단지원 1,200
				○ 우주·핵융합연구기획심사평가사업 1,444
				○ 방사선이용기술개발 38,271
				○ 방사선이용기술개발 (5,650)
○ 원자력평화적이용체제구축 10,285				
○ 수출용 신형 연구로 개발 및 실증사업 (26,879)				
○ 중입자가속기 구축 지원 (28,000)				

(단위 : 백만원)
In million Won

사업별 Items	2019년예산 FY 2019 Budget	2020년예산 FY 2020 Budget	증△감 Change	내역 FY 2020 Details
5) 원자력안전관리 Nuclear Security	13,673	15,622	1,949	○ 소형원자로핵심기술개발사업 3,500
6) 국민생활개선	39,316	37,937	△1,379	○ 방사선방재환경안전관리 13,612 ○ 현장방사능방재지휘센터신축 2,010
7) 원자력안전연구 Nuclear Safety	30,841	34,250	3,409	○ 국민생활문제해결연구(R&D) 30,405 ○ 재난재해대응기술개발 7,532
8) 원자력안전 국제협력	2,163	2,555	392	○ 원자력안전연구(R&D) 34,250 ○ 핵비확산 이행체제구축 2,555
16. 예비비 Reserve Funds	3,000,000	3,400,000	400,000	
가. 예비비 Reserve Funds	3,000,000	3,400,000	400,000	
1) 예비비 Reserve Funds	3,000,000	3,400,000	400,000	○ 예비비 3,400,000
총 Total	계 334,659,835 (69,445,735)	356,568,644 (70,540,726)	21,908,809 (1,094,991)	

본서 작성에 참여하신 분들

예산실

예산총괄심의관	예산총괄과	박준호 (예산총괄과장) 이성민, 이재환 신형진, 천혜린
	예산정책과	김재영, 남기범
	예산기준과	서혜경, 김경연
	기금운용계획과	이성국, 오상식
	예산관리과	배경은
사회예산심의관	고용환경예산과	문근기, 김민주
	교육예산과	전효진, 진선홍
	문화예산과	김희태, 정사랑
경제예산심의관	국토교통예산과	공현철, 이용호
	산업중소벤처예산과	홍단기, 오미화
	농림해양예산과	김성규, 윤동형
	연구개발예산과	임상균, 박새롬
	정보통신예산과	최경남
복지안전예산심의관	복지예산과	권동한, 천민지
	연금보건예산과	박형민, 송유경
	안전예산과	김새날
행정국방예산심의관	행정예산과	송유민, 조성현
	지역예산과	양경모
	국방예산과	정민기
	방위사업예산과	홍주연
	법사예산과	황정현, 유승우

예산개요참고자료의 내용 중 의문이 있거나 의견이 있는 사항에 대해서는 기획재정부 예산실 예산총괄과로 연락 주시기 바랍니다.

주소 | 세종특별자치시 갈매로 477
기획재정부 예산실 예산총괄과

전화 | (044)215-7111~3

팩스 | (044)215-8037

홈페이지 | <http://www.moef.go.kr>

2020년도 예산개요 참고자료

인 쇄 | 2020년 6월 일

발 행 | 2020년 6월 일

발행처 | 기 획 재 정 부

인쇄소 | (사)대한정신장애인가족협회

세종인쇄정보